

INDUSTRIAL DE ABASTOS PUEBLA

ESTADO DE ACTIVIDADES  
Del 1 de Enero al 31 de Octubre de 2024  
(Cifras en pesos)


	2024	2023
INGRESOS Y OTROS BENEFICIOS		
INGRESOS DE GESTIÓN	24,313,990.33	29,402,359.49
IMPUESTOS	0.00	0.00
CUOTAS Y APORTACIONES DE SEGURIDAD SOCIAL	0.00	0.00
CONTRIBUCIONES DE MEJORAS	0.00	0.00
DERECHOS	0.00	0.00
PRODUCTOS DE TIPO CORRIENTE	20.33	221.45
APROVECHAMIENTOS DE TIPO CORRIENTE	0.00	3,545.04
INGRESOS POR VENTA DE BIENES Y PRESTACIÓN DE SERVICIOS	24,313,970.00	29,398,593.00
PART, APORT, CONV, INCENT. DERIV. D/COLAB. FISCAL, F. DIST. DE APORT, TRANSF, ASIG, SUBS Y SUBV Y P Y JUB	7,114,388.00	14,576,281.11
PART, APORT, CONV, INCENT. DERIV. D/COLAB. FISCAL, F. DIST. DE APORT	0.00	0.00
TRANSFERENCIAS, ASIGNACIONES, SUBSIDIOS Y SUBVENCIONES Y PENSIONES Y JUBILACIONES	7,114,388.00	14,576,281.11
OTROS INGRESOS Y BENEFICIOS	0.00	0.00
INGRESOS FINANCIEROS	0.00	0.00
INCREMENTO POR VARIACIÓN DE INVENTARIOS	0.00	0.00
DISMINUCIÓN DEL EXCESO DE ESTIMACIONES POR PÉRDIDA O DETERIORO U OBSOLESCENCIA	0.00	0.00
DISMINUCIÓN DEL EXCESO DE PROVISIONES	0.00	0.00
OTROS INGRESOS Y BENEFICIOS VARIOS	0.00	0.00
TOTAL DE INGRESOS Y OTROS BENEFICIOS	31,428,378.33	43,978,640.60
GASTOS Y OTRAS PÉRDIDAS		
GASTOS DE FUNCIONAMIENTO	31,983,621.32	40,414,225.22
SERVICIOS PERSONALES	20,372,188.37	26,161,405.65
MATERIALES Y SUMINISTROS	1,895,710.30	3,235,400.65
SERVICIOS GENERALES	9,715,722.65	11,017,418.92
TRANSFERENCIAS, ASIGNACIONES, SUBSIDIOS Y OTRAS AYUDAS	0.00	0.00
TRANSFERENCIAS INTERNAS Y ASIGNACIONES AL SECTOR PÚBLICO	0.00	0.00
TRANSFERENCIAS AL RESTO DEL SECTOR PÚBLICO	0.00	0.00
SUBSIDIOS Y SUBVENCIONES	0.00	0.00
AYUDAS SOCIALES	0.00	0.00
PENSIONES Y JUBILACIONES	0.00	0.00
TRANSFERENCIAS A FIDEICOMISOS, MANDATOS Y CONTRATOS ANÁLOGOS	0.00	0.00
TRANSFERENCIAS A LA SEGURIDAD SOCIAL	0.00	0.00
DONATIVOS	0.00	0.00
TRANSFERENCIAS AL EXTERIOR	0.00	0.00
PARTICIPACIONES Y APORTACIONES	0.00	0.00
PARTICIPACIONES	0.00	0.00
APORTACIONES	0.00	0.00
CONVENIOS	0.00	0.00
INTERESES, COMISIONES Y OTROS GASTOS DE LA DEUDA PÚBLICA	0.00	0.00


INDUSTRIAL DE ABASTOS PUEBLA


ESTADO DE ACTIVIDADES  
Del 1 de Enero al 31 de Octubre de 2024  
(Cifras en pesos)


	2024	2023
INTERESES DE LA DEUDA PÚBLICA	0.00	0.00
COMISIONES DE LA DEUDA PÚBLICA	0.00	0.00
GASTOS DE LA DEUDA PÚBLICA	0.00	0.00
COSTO POR COBERTURAS	0.00	0.00
APOYOS FINANCIEROS	0.00	0.00
OTROS GASTOS Y PÉRDIDAS EXTRAORDINARIAS	552,863.41	731,742.71
ESTIMACIONES, DEPRECIACIONES, DETERIOROS, OBSOLESCENCIAS Y AMORTIZACIONES	552,863.41	731,742.71
PROVISIONES	0.00	0.00
DISMINUCIONES DE INVENTARIOS	0.00	0.00
OTROS GASTOS	0.00	0.00
INVERSIÓN PÚBLICA	0.00	0.00
INVERSIÓN PÚBLICA NO CAPITALIZABLE	0.00	0.00
TOTAL DE GASTOS Y OTRAS PÉRDIDAS	32,536,484.73	41,145,967.93
RESULTADOS DEL EJERCICIO (AHORRO/DESAHORRO).....	-1,108,106.40	2,832,672.67

Bajo protesta de decir verdad declaramos que los Estados Financieros y sus notas, son razonablemente correctos y son responsabilidad del emisor.

  
 JOSE ANGELO MINUTTI LAVAZZI  
 ENCARGADO DE DESPACHO DE LA  
 ADMINISTRACIÓN GENERAL

  
 FABIO CESAR GUERRERO BENITEZ  
 ENCARGADO DE DESPACHO DE LA DIRECCIÓN  
 ADMINISTRATIVA

  
 ARTURO ENRIQUE HERNANDEZ AMAYA  
 ENCARGADO DE DESPACHO DE LA DIRECCIÓN  
 OPERATIVA

  
 JUAN PABLO CASTELAN SARMIENTO  
 ENCARGADO DE DESPACHO DEL DEPTO. DE  
 RECURSOS FINANCIEROS