

INDUSTRIAL DE ABASTOS PUEBLA


ESTADO DE VARIACIÓN EN LA HACIENDA PÚBLICA
Del 1 de Enero al 30 de Junio de 2025
(Cifras en pesos)


Concepto	Hacienda Pública/ Patrimonio Contribuido	Hacienda Pública/ Patrimonio Generado de Ejercicios Ant.	Hacienda Pública/ Patrimonio Generado del Ejercicio	Exceso o Insuficiencia en la Actualización de la Hacienda Pública / Patrimonio /	TOTAL
Hacienda Pública / Patrimonio Contribuido Neto 2024	91,605,086.55				91,605,086.55
Aportaciones	0.00			0.00	0.00
Donaciones de Capital	0.00			0.00	0.00
Actualización de la Hacienda Pública/Patrimonio	91,605,086.55				91,605,086.55
Hacienda Pública / Patrimonio Generado Neto 2024		-10,095,638.16	-1,994,824.07		-12,090,462.23
Resultado del Ejercicio (Ahorro/Desahorro)			-1,994,824.07		-1,994,824.07
Resultados de Ejercicios Anteriores		-9,719,991.51			-9,719,991.51
Revalúos		0.00		0.00	0.00
Reservas		0.00		0.00	0.00
Rectificaciones de Resultados de Ejercicios Anteriores		-375,646.65			-375,646.65
Exceso o Insuficiencia en la Actualización de la Hacienda Pública/Patrimonio Neto 2024			0.00	0.00	0.00
Resultado por Posición Monetaria				0.00	0.00
Resultado por Tenencia de Activos no Monetarios				0.00	0.00
Hacienda Pública / Patrimonio Neto Final 2024	91,605,086.55	-10,095,638.16	-1,994,824.07	0.00	79,514,624.32
Cambios en la Hacienda Pública / Patrimonio Contribuido Neto 2025	104.00				104.00
Aportaciones	0.00				0.00
Donaciones de Capital	0.00				0.00
Actualización de la Hacienda Pública/Patrimonio	104.00				104.00


INDUSTRIAL DE ABASTOS PUEBLA
ESTADO DE VARIACIÓN EN LA HACIENDA PÚBLICA
Del 1 de Enero al 30 de Junio de 2025
(Cifras en pesos)

Variaciones de la Hacienda Pública / Patrimonio Generado Neto 2025	-1,994,824.07	2,957,303.29	962,479.22
Resultado del Ejercicio (Ahorro/Desahorro)		962,479.22	962,479.22
Resultados de Ejercicios Anteriores	-1,994,824.07	1,994,824.07	0.00
Revalúos		0.00	0.00
Reservas		0.00	0.00
Rectificaciones de Resultados de Ejercicios Anteriores		0.00	0.00
Cambios en el Exceso o Insuficiencia en la Actualización de la Hacienda Pública/Patrimonio Neto 2025			0.00
Resultado por Posición Monetaria			0.00
Resultado por Tenencia de Activos no Monetarios			0.00
Hacienda Pública / Patrimonio Neto Final 2025	91,605,190.55	-12,090,462.23	962,479.22
			0.00
			80,477,207.54

Bajo protesta de decir verdad declaramos que los Estados Financieros y sus notas, son razonablemente correctos y son responsabilidad del emisor.


JOSE ANGEL MINUTTI LAVAZZI
ENCARGADO DE DESPACHO DE LA
ADMINISTRACIÓN GENERAL


FABIO CESAR GUERRERO BENITEZ
DIRECTOR ADMINISTRATIVO


MARY JOSE CUEVAS MARTÍNEZ
JEFA DEL DEPARTAMENTO DE RECURSOS
FINANCIEROS