

INDUSTRIAL DE ABASTOS PUEBLA

ESTADO ANALÍTICO DEL EJERCICIO DEL PRESUPUESTO DE EGRESOS
 CLASIFICACIÓN ADMINISTRATIVA
 Del 1 de Enero al 30 de Junio de 2025
 (Cifras en pesos)

	Concepto	Egreso Aprobado (1)	Ampliaciones/ Reducciones (2)	Egreso Modificado (3=1+2)	Egreso Devengado (4)	Egreso Pagado (5)	Subejercicio (6=3-4)
3	SECTOR PUBLICO MUNICIPAL	39,962,870.74	178,780.53	40,141,651.27	18,915,494.74	18,308,266.70	21,226,156.53
3.1	SECTOR PUBLICO NO FINANCIERO	39,962,870.74	178,780.53	40,141,651.27	18,915,494.74	18,308,266.70	21,226,156.53
3.1.1	GOBIERNO GENERAL MUNICIPAL	39,962,870.74	178,780.53	40,141,651.27	18,915,494.74	18,308,266.70	21,226,156.53
3.1.1.2	ENTIDADES PARAESTATALES Y FIDEICOMISOS	39,962,870.74	178,780.53	40,141,651.27	18,915,494.74	18,308,266.70	21,226,156.53
	NO EMPRESARIALES Y NO FINANCIEROS						
000	RAMO GENERAL	0.00	0.00	0.00	0.00	0.00	0.00
AG	ADMINISTRACION GENERAL	6,459,945.06	14,218.00	6,474,163.06	3,510,719.61	3,510,719.61	2,963,443.45
CDT	COORDINACION TECNICA	0.00	0.00	0.00	0.00	0.00	0.00
CGA	COORDINACION GENERAL ADMINISTRATIVA	0.00	0.00	0.00	0.00	0.00	0.00
CGO	COORDINACION GENERAL OPERATIVA	0.00	0.00	0.00	0.00	0.00	0.00
DA	DIRECCION ADMINISTRATIVA	2,088,706.71	11,277.27	2,099,983.98	735,257.18	735,257.18	1,364,726.80
DAJ	DEPARTAMENTO DE ASUNTOS JURIDICOS	0.00	0.00	0.00	0.00	0.00	0.00
DCC	DEPARTAMENTO DE CONTROL Y CALIDAD	691,514.27	0.00	691,514.27	306,256.54	306,256.54	385,257.73
DCV	DEPARTAMENTO DE CONTROL Y VIGILANCIA	0.00	0.00	0.00	0.00	0.00	0.00
DISE	DEPARTAMENTO DE INSPECCION SANITARIA EXTERNA	2,203,079.21	-940.00	2,202,139.21	914,918.83	914,918.83	1,287,220.38
DO	DIRECCION OPERATIVA	1,374,331.91	-18,068.86	1,356,263.05	801,455.18	792,946.62	554,807.87
DOP	DIRECCION OPERATIVA	0.00	10,718.40	10,718.40	10,718.40	10,718.40	0.00
DPBE	DEPARTAMENTO DE PROCESO DE BOVINO/EQUINO	8,024,580.06	48,024.00	8,072,604.06	3,575,690.96	3,250,012.96	4,496,913.10
DPM	DEPARTAMENTO DE MANTENIMIENTO	1,170,872.31	62,591.41	1,233,463.72	672,855.14	672,855.14	560,608.58
DPP	DEPARTAMENTO DE PROCESO DE PORCINO	10,422,650.66	72,036.00	10,494,686.66	4,960,553.23	4,858,141.63	5,534,133.43
DPV	DEPARTAMENTO DE PROCESO OVICAPRINO	381,274.58	0.00	381,274.58	202,129.76	202,129.76	179,144.82
DRF	DEPARTAMENTO DE RECURSOS FINANCIEROS	2,250,365.79	-55,191.10	2,195,174.69	1,056,986.11	1,056,986.11	1,138,188.58
DRH	DEPARTAMENTO DE RECURSOS HUMANOS	350,825.09	149,889.44	500,714.53	381,149.52	381,149.52	119,565.01
DRM	DEPARTAMENTO DE RECURSOS MATERIALES	1,668,098.85	-2,839.74	1,665,259.11	684,810.75	514,180.87	980,448.36
SDP	SUBDIRECCIÓN DE PROCESOS	708,443.87	-7,365.95	701,077.92	128,645.96	128,645.96	572,431.96
ST	SECRETARIA TECNICA	428,937.35	0.00	428,937.35	356,078.68	356,078.68	72,858.67
UAJ	UNIDAD DE ASUNTOS JURIDICOS	1,739,245.02	-105,568.34	1,633,676.68	617,268.89	617,268.89	1,016,407.79
	TOTAL DEL EGRESO	39,962,870.74	178,780.53	40,141,651.27	18,915,494.74	18,308,266.70	21,226,156.53

GOBIERNO (FEDERAL/ESTATAL/MUNICIPAL) DE INDUSTRIAL DE ABASTOS PUEBLA

ESTADO ANALÍTICO DEL EJERCICIO DEL PRESUPUESTO DE EGRESOS
 CLASIFICACIÓN ADMINISTRATIVA
 Del 1 de Enero al 30 de Junio de 2025
 (Cifras en pesos)


Concepto	Egreso Aprobado (1)	Ampliaciones/Reducciones (2)	Egreso Modificado (3=1+2)	Egreso Devengado (4)	Egreso Pagado (5)	Subejercicio (6=3-4)
PODER EJECUTIVO	0.00	0.00	0.00	0.00	0.00	0.00
PODER LEGISLATIVO	0.00	0.00	0.00	0.00	0.00	0.00
PODER JUDICIAL	0.00	0.00	0.00	0.00	0.00	0.00
ÓRGANOS AUTÓNOMOS	0.00	0.00	0.00	0.00	0.00	0.00
TOTAL DEL EGRESO	0.00	0.00	0.00	0.00	0.00	0.00


Handwritten signatures and initials in blue ink.


ESTADO ANALÍTICO DEL EJERCICIO DEL PRESUPUESTO DE EGRESOS
 CLASIFICACIÓN ADMINISTRATIVA
 Del 1 de Enero al 30 de Junio de 2025
 (Cifras en pesos)

Concepto	Egreso Aprobado (1)	Ampliaciones/Reducciones (2)	Egreso Modificado (3=1+2)	Egreso Devengado (4)	Egreso Pagado (5)	Subejercicio (6=3-4)
ENTIDADES PARAESTATALES Y FIDEICOMISOS NO EMPRESARIALES Y NO FINANCIEROS	0.00	0.00	0.00	0.00	0.00	0.00
INSTITUCIONES PÚBLICAS DE LA SEGURIDAD SOCIAL	0.00	0.00	0.00	0.00	0.00	0.00
ENTIDADES PARAESTATALES EMPRESARIALES NO FINANCIERAS CON PARTICIPACIÓN ESTATAL MAYORITARIA	0.00	0.00	0.00	0.00	0.00	0.00
FIDEICOMISOS EMPRESARIALES NO FINANCIEROS CON PARTICIPACIÓN ESTATAL MAYORITARIA	0.00	0.00	0.00	0.00	0.00	0.00
ENTIDADES PARAESTATALES EMPRESARIALES FINANCIERAS MONETARIAS CON PARTICIPACIÓN ESTATAL MAYORITARIA	0.00	0.00	0.00	0.00	0.00	0.00
ENTIDADES PARAESTATALES EMPRESARIALES FINANCIERAS NO MONETARIAS CON PARTICIPACIÓN ESTATAL MAYORITARIA	0.00	0.00	0.00	0.00	0.00	0.00
FIDEICOMISOS FINANCIEROS PÚBLICOS CON PARTICIPACIÓN ESTATAL MAYORITARIA	0.00	0.00	0.00	0.00	0.00	0.00
ENTIDADES PARAMUNICIPALES (EN SUS DIFERENTES CLASIFICACIONES)	39,962,870.74	178,780.53	40,141,651.27	18,915,494.74	18,308,266.70	21,226,156.53
TOTAL DEL EGRESO	39,962,870.74	178,780.53	40,141,651.27	18,915,494.74	18,308,266.70	21,226,156.53

Bajo protesta de decir verdad declaramos que los Estados Financieros y sus notas, son razonablemente correctos y son responsabilidad del emisor.


 JOSE ANGEL MINUTTI BAVAZZI
 ENCARGADO DE DESPACHO DE LA ADMINISTRACIÓN GENERAL


 FABIO CESAR GUERRERO BENITEZ
 DIRECTOR ADMINISTRATIVO


 MARY JOSE CUEVAS MARTÍNEZ
 JEFA DEL DEPARTAMENTO DE RECURSOS FINANCIEROS