

INDUSTRIAL DE ABASTOS PUEBLA

ESTADO DE ACTIVIDADES
Del 1 de Enero al 31 de Marzo de 2024
(Cifras en pesos)

	2024	2023
INGRESOS Y OTROS BENEFICIOS		
INGRESOS DE GESTIÓN	5,667,726.07	29,402,359.49
IMPUESTOS	0.00	0.00
CUOTAS Y APORTACIONES DE SEGURIDAD SOCIAL	0.00	0.00
CONTRIBUCIONES DE MEJORAS	0.00	0.00
DERECHOS	0.00	0.00
PRODUCTOS DE TIPO CORRIENTE	4.07	221.45
APROVECHAMIENTOS DE TIPO CORRIENTE	0.00	3,545.04
INGRESOS POR VENTA DE BIENES Y PRESTACIÓN DE SERVICIOS	5,667,722.00	29,398,593.00
PART, APORT, CONV, INCENT. DERIV. D/COLAB. FISCAL, F. DIST. DE APORT, TRANSF, ASIG, SUBS Y SUBV Y P Y JUB	2,326,732.00	14,576,281.11
PART, APORT, CONV, INCENT. DERIV. D/COLAB. FISCAL, F. DIST. DE APORT	0.00	0.00
TRANSFERENCIAS, ASIGNACIONES, SUBSIDIOS Y SUBVENCIONES Y PENSIONES Y JUBILACIONES	2,326,732.00	14,576,281.11
OTROS INGRESOS Y BENEFICIOS	0.00	0.00
INGRESOS FINANCIEROS	0.00	0.00
INCREMENTO POR VARIACIÓN DE INVENTARIOS	0.00	0.00
DISMINUCIÓN DEL EXCESO DE ESTIMACIONES POR PÉRDIDA O DETERIORO U OBSOLESCENCIA	0.00	0.00
DISMINUCIÓN DEL EXCESO DE PROVISIONES	0.00	0.00
OTROS INGRESOS Y BENEFICIOS VARIOS	0.00	0.00
TOTAL DE INGRESOS Y OTROS BENEFICIOS	7,994,458.07	43,978,640.60
GASTOS Y OTRAS PÉRDIDAS		
GASTOS DE FUNCIONAMIENTO	7,712,460.66	40,414,225.22
SERVICIOS PERSONALES	5,724,815.87	26,161,405.65
MATERIALES Y SUMINISTROS	104,668.18	3,235,400.65
SERVICIOS GENERALES	1,882,976.61	11,017,418.92
TRANSFERENCIAS, ASIGNACIONES, SUBSIDIOS Y OTRAS AYUDAS	0.00	0.00
TRANSFERENCIAS INTERNAS Y ASIGNACIONES AL SECTOR PÚBLICO	0.00	0.00
TRANSFERENCIAS AL RESTO DEL SECTOR PÚBLICO	0.00	0.00
SUBSIDIOS Y SUBVENCIONES	0.00	0.00
AYUDAS SOCIALES	0.00	0.00
PENSIONES Y JUBILACIONES	0.00	0.00
TRANSFERENCIAS A FIDEICOMISOS, MANDATOS Y CONTRATOS ANÁLOGOS	0.00	0.00
TRANSFERENCIAS A LA SEGURIDAD SOCIAL	0.00	0.00
DONATIVOS	0.00	0.00
TRANSFERENCIAS AL EXTERIOR	0.00	0.00
PARTICIPACIONES Y APORTACIONES	0.00	0.00
PARTICIPACIONES	0.00	0.00
APORTACIONES	0.00	0.00
CONVENIOS	0.00	0.00
INTERESES, COMISIONES Y OTROS GASTOS DE LA DEUDA PÚBLICA	0.00	0.00

INDUSTRIAL DE ABASTOS PUEBLA


ESTADO DE ACTIVIDADES
Del 1 de Enero al 31 de Marzo de 2024
(Cifras en pesos)

	2024	2023
INTERESES DE LA DEUDA PÚBLICA	0.00	0.00
COMISIONES DE LA DEUDA PÚBLICA	0.00	0.00
GASTOS DE LA DEUDA PÚBLICA	0.00	0.00
COSTO POR COBERTURAS	0.00	0.00
APOYOS FINANCIEROS	0.00	0.00
OTROS GASTOS Y PÉRDIDAS EXTRAORDINARIAS	183,790.87	731,742.71
ESTIMACIONES, DEPRECIACIONES, DETERIOROS, OBSOLESCENCIAS Y AMORTIZACIONES	183,790.87	731,742.71
PROVISIONES	0.00	0.00
DISMINUCIONES DE INVENTARIOS	0.00	0.00
OTROS GASTOS	0.00	0.00
INVERSIÓN PÚBLICA	0.00	0.00
INVERSIÓN PÚBLICA NO CAPITALIZABLE	0.00	0.00
TOTAL DE GASTOS Y OTRAS PÉRDIDAS	7,896,251.53	41,145,967.93
RESULTADOS DEL EJERCICIO (AHORRO/DESAHORRO)	98,206.54	2,832,672.67

Bajo protesta de decir verdad declaramos que los Estados Financieros y sus notas, son razonablemente correctos y son responsabilidad del emisor.


JOAKIM EUGENIO TECÚZ SAMPERIO
ADMINISTRADOR GENERAL


KARINA MARCOS MARCE
DIRECTORA ADMINISTRATIVA


ROSA ISELA BARTOLO HERRERA
DIRECTORA OPERATIVA


ALEJANDRA ROJAS MARTÍNEZ
JEFA DEL DEPTO. DE RECURSOS FINANCIEROS

INDUSTRIAL DE ABASTOS PUEBLA
ESTADO DE SITUACIÓN FINANCIERA
Al 31 de Marzo de 2024
(Cifras en pesos)

	2024	2023		2024	2023
ACTIVO	-----		PASIVO	-----	
ACTIVO CIRCULANTE			PASIVO CIRCULANTE		
EFFECTIVO Y EQUIVALENTES	2,083,222.54	3,622,289.93	CUENTAS POR PAGAR A CORTO PLAZO	1,422,286.20	3,196,981.62
DERECHOS A RECIBIR EFECTIVO O EQUIVALENTES	2,538,255.25	2,443,267.41	DOCUMENTOS POR PAGAR A CORTO PLAZO	0.00	0.00
DERECHOS A RECIBIR BIENES O SERVICIOS	0.00	0.00	PORCIÓN A CORTO PLAZO DE LA DEUDA PÚBLICA A LARGO PLAZO	0.00	0.00
INVENTARIOS	0.00	0.00	TÍTULOS Y VALORES A CORTO PLAZO	0.00	0.00
ALMACENES	0.00	0.00	PASIVOS DIFERIDOS A CORTO PLAZO	0.00	0.00
ESTIMACIÓN POR PÉRDIDAS O DETERIORO DE ACTIVOS CIRCULANTES	0.00	0.00	FONDOS Y BIENES DE TERCEROS EN GARANTÍA Y/O ADMINISTRACIÓN A CORTO PLAZO	0.00	0.00
OTROS ACTIVOS CIRCULANTES	0.00	0.00	PROVISIONES A CORTO PLAZO	0.00	0.00
TOTAL DE ACTIVOS CIRCULANTES	4,621,477.79	6,065,557.34	OTROS PASIVOS A CORTO PLAZO	163,405.18	114,786.72
ACTIVO NO CIRCULANTE			TOTAL DE PASIVOS CIRCULANTES	1,585,691.38	3,311,768.34
INVERSIONES FINANCIERAS A LARGO PLAZO	0.00	0.00	PASIVO NO CIRCULANTE		
DERECHOS A RECIBIR EFECTIVO O EQUIVALENTES A LARGO PLAZO	289,095.00	289,095.00	CUENTAS POR PAGAR A LARGO PLAZO	1,341,276.22	1,341,276.22
BIENES INMUEBLES, INFRAESTRUCTURA Y CONSTRUCCIONES EN PROCESO	76,788,724.79	76,788,724.79	DOCUMENTOS POR PAGAR A LARGO PLAZO	0.00	0.00
BIENES MUEBLES	7,881,164.58	7,881,164.58	DEUDA PÚBLICA A LARGO PLAZO	0.00	0.00
ACTIVOS INTANGIBLES	238,883.12	238,883.12	PASIVOS DIFERIDOS A LARGO PLAZO	0.00	0.00
DEPRECIACIÓN, DETERIORO Y AMORTIZACIÓN ACUMULADA DE BIENES	-5,361,276.75	-5,177,485.88	FONDOS Y BIENES DE TERCEROS EN GARANTÍA Y/O ADMINISTRACIÓN A LARGO PLAZO	0.00	0.00
ACTIVOS DIFERIDOS	76,554.00	76,554.00	PROVISIONES A LARGO PLAZO	0.00	0.00
ESTIMACIÓN POR PÉRDIDA O DETERIORO DE ACTIVOS NO CIRCULANTES	0.00	0.00	TOTAL DE PASIVOS NO CIRCULANTES	1,341,276.22	1,341,276.22
OTROS ACTIVOS NO CIRCULANTES	0.00	0.00	TOTAL DEL PASIVO.....	2,926,967.60	4,653,044.56
TOTAL DE ACTIVOS NO CIRCULANTES	79,913,144.74	80,096,935.61	HACIENDA PÚBLICA / PATRIMONIO		
			HACIENDA PÚBLICA/PATRIMONIO CONTRIBUIDO	91,605,086.55	91,605,086.55
			APORTACIONES	0.00	0.00
			DONACIONES DE CAPITAL	0.00	0.00
			ACTUALIZACIÓN DE LA HACIENDA PÚBLICA/PATRIMONIO	91,605,086.55	91,605,086.55


INDUSTRIAL DE ABASTOS PUEBLA
ESTADO DE SITUACIÓN FINANCIERA
Al 31 de Marzo de 2024
(Cifras en pesos)

	2024	2023		2024	2023
			HACIENDA PÚBLICA/PATRIMONIO GENERADO	-9,997,431.62	-10,095,638.16
			RESULTADOS DEL EJERCICIO (AHORRO / DESAHORRO)	98,206.54	2,832,672.67
			RESULTADOS DE EJERCICIOS ANTERIORES	-9,719,991.51	-12,552,664.18
			REVALUOS	0.00	0.00
			RESERVAS	0.00	0.00
			RECTIFICACIONES DE RESULTADOS DE EJERCICIOS ANTERIORES	-375,646.65	-375,646.65
			EXCESO O INSUFICIENCIA EN LA ACTUALIZACIÓN DE LA HACIENDA PÚBLICA/PATRIMONIO	0.00	0.00
			RESULTADO POR POSICIÓN MONETARIA	0.00	0.00
			RESULTADO POR TENENCIA DE ACTIVOS NO MONETARIOS	0.00	0.00
			TOTAL HACIENDA PÚBLICA/PATRIMONIO.....	81,607,654.93	81,509,448.39
TOTAL DEL ACTIVO.....	84,534,622.53	86,162,492.95	TOTAL DEL PASIVO Y HACIENDA PÚBLICA/PATRIMONIO...	84,534,622.53	86,162,492.95


Bajo protesta de decir verdad declaramos que los Estados Financieros y sus notas, son razonablemente correctos y son responsabilidad del emisor.



JOAKIM EUGENIO VALLE SAMERIO
ADMINISTRADOR GENERAL



KARINA MATEOS MARCE
DIRECTORA ADMINISTRATIVA



ROSA ISELLA BARTOLO HERRERA
DIRECTORA OPERATIVA



ALEJANDRA ROJAS MARTINEZ
JEFA DEL DEPTO. DE RECURSOS FINANCIEROS

INDUSTRIAL DE ABASTOS PUEBLA

ESTADO DE VARIACIÓN EN LA HACIENDA PÚBLICA
Del 1 de Enero al 31 de Marzo de 2024
(Cifras en pesos)


Concepto	Hacienda Pública/ Patrimonio Contribuido	Hacienda Pública/ Patrimonio Generado de Ejercicios Ant.	Hacienda Pública/ Patrimonio Generado del Ejercicio	Exceso o Insuficiencia en la Actualización de la Hacienda Pública / Patrimonio /	TOTAL
Hacienda Pública / Patrimonio Contribuido Neto 2023	91,605,086.55				91,605,086.55
Aportaciones	0.00				0.00
Donaciones de Capital	0.00				0.00
Actualización de la Hacienda Pública/Patrimonio	91,605,086.55				91,605,086.55
Hacienda Pública / Patrimonio Generado Neto 2023		-12,928,310.83	2,832,672.67		-10,095,638.16
Resultados del Ejercicio (Ahorro/Desahorro)			2,832,672.67		2,832,672.67
Resultados de Ejercicios Anteriores		-12,552,664.18			-12,552,664.18
Revalúos		0.00			0.00
Reservas		0.00			0.00
Rectificaciones de Resultados de Ejercicios Anteriores		-375,646.65			-375,646.65
Exceso o Insuficiencia en la Actualización de la Hacienda Pública/Patrimonio Neto 2023				0.00	0.00
Resultado por Posición Monetaria				0.00	0.00
Resultado por Tenencia de Activos no Monetarios				0.00	0.00
Hacienda Pública / Patrimonio Neto Final 2023	91,605,086.55	-12,928,310.83	2,832,672.67	0.00	81,509,448.39
Cambios en la Hacienda Pública / Patrimonio Contribuido Neto 2024	0.00				0.00
Aportaciones	0.00				0.00
Donaciones de Capital	0.00				0.00
Actualización de la Hacienda Pública/Patrimonio	0.00				0.00

INDUSTRIAL DE ABASTOS PUEBLA

ESTADO DE VARIACIÓN EN LA HACIENDA PÚBLICA
Del 1 de Enero al 31 de Marzo de 2024
(Cifras en pesos)

Variaciones de la Hacienda Pública / Patrimonio Generado Neto 2024	2,832,672.67	-2,734,466.13		98,206.54
Resultados del Ejercicio (Ahorro/Desahorro)		98,206.54		98,206.54
Resultados de Ejercicios Anteriores	2,832,672.67	-2,832,672.67		0.00
Revalúos		0.00		0.00
Reservas		0.00		0.00
Rectificaciones de Resultados de Ejercicios Anteriores		0.00		0.00
Cambios en el Exceso o Insuficiencia en la Actualización de la Hacienda Pública/Patrimonio Neto 2024			0.00	0.00
Resultado por Posición Monetaria			0.00	0.00
Resultado por Tenencia de Activos no Monetarios			0.00	0.00
Hacienda Pública / Patrimonio Neto Final 2024	91,605,086.55	-10,095,638.16	98,206.54	0.00
				81,607,654.93

Bajo protesta de decir verdad declaramos que los Estados Financieros y sus notas, son razonablemente correctos y son responsabilidad del emisor.



JOAKIM EUGENIO TELLEZ SAMPERIO
ADMINISTRADOR GENERAL



KARINA MATEOS MARCE
DIRECTORA ADMINISTRATIVA



ROSA ISEÑA BARTOLO HERRERA
DIRECTORA OPERATIVA



ALEJANDRA ROJAS MARTINEZ
JEFA DEL DEPTO. DE RECURSOS FINANCIEROS

INDUSTRIAL DE ABASTOS PUEBLA

ESTADO DE CAMBIOS EN LA SITUACIÓN FINANCIERA
 Del 1 de Enero al 31 de Marzo de 2024
 (Cifras en pesos)

	Origen	Aplicación
	-----	-----
ACTIVO	1,627,870.42	-
ACTIVO CIRCULANTE	1,444,079.55	-
EFECTIVO Y EQUIVALENTES	1,539,067.39	-
DERECHOS A RECIBIR EFECTIVO O EQUIVALENTES	-	94,987.84
DERECHOS A RECIBIR BIENES O SERVICIOS INVENTARIOS	-	-
ALMACENES	-	-
ESTIMACIÓN POR PÉRDIDAS O DETERIORO DE ACTIVOS CIRCULANTES	-	-
OTROS ACTIVOS CIRCULANTES	-	-
ACTIVO NO CIRCULANTE	183,790.87	-
INVERSIONES FINANCIERAS A LARGO PLAZO	-	-
DERECHOS A RECIBIR EFECTIVO O EQUIVALENTES A LARGO PLAZO	-	-
BIENES INMUEBLES, INFRAESTRUCTURA Y CONSTRUCCIONES EN PROCESO	-	-
BIENES MUEBLES	-	-
ACTIVOS INTANGIBLES	-	-
DEPRECIACIÓN, DETERIORO Y AMORTIZACIÓN ACUMULADA DE BIENES	183,790.87	-
ACTIVOS DIFERIDOS	-	-
ESTIMACIÓN POR PÉRDIDA O DETERIORO DE ACTIVOS NO CIRCULANTES	-	-
OTROS ACTIVOS NO CIRCULANTES	-	-
PASIVO	-	1,726,076.96
PASIVO CIRCULANTE	-	1,726,076.96
CUENTAS POR PAGAR A CORTO PLAZO	-	1,774,695.42
DOCUMENTOS POR PAGAR A CORTO PLAZO	-	-
PORCIÓN A CORTO PLAZO DE LA DEUDA PÚBLICA A LARGO PLAZO	-	-
TÍTULOS Y VALORES A CORTO PLAZO	-	-
PASIVOS DIFERIDOS A CORTO PLAZO	-	-
FONDOS Y BIENES DE TERCEROS EN GARANTÍA Y/O ADMINISTRACIÓN A CORTO PLAZO	-	-
PROVISIONES A CORTO PLAZO	-	-
OTROS PASIVOS A CORTO PLAZO	48,618.46	-
PASIVO NO CIRCULANTE	-	-
CUENTAS POR PAGAR A LARGO PLAZO	-	-
DOCUMENTOS POR PAGAR A LARGO PLAZO	-	-
DEUDA PÚBLICA A LARGO PLAZO	-	-
PASIVOS DIFERIDOS A LARGO PLAZO	-	-
FONDOS Y BIENES DE TERCEROS EN GARANTÍA Y/O ADMINISTRACIÓN A LARGO PLAZO	-	-
PROVISIONES A LARGO PLAZO	-	-
HACIENDA PÚBLICA/PATRIMONIO	98,206.54	-

INDUSTRIAL DE ABASTOS PUEBLA

ESTADO DE CAMBIOS EN LA SITUACIÓN FINANCIERA
Del 1 de Enero al 31 de Marzo de 2024
(Cifras en pesos)

	Origen	Aplicación
HACIENDA PÚBLICA/PATRIMONIO CONTRIBUIDO	-	-
APORTACIONES	-	-
DONACIONES DE CAPITAL	-	-
ACTUALIZACIÓN DE LA HACIENDA PÚBLICA/PATRIMONIO	-	-
HACIENDA PÚBLICA/PATRIMONIO GENERADO	98,206.54	-
RESULTADOS DEL EJERCICIO (AHORRO / DESAHORRO)	-	2,734,466.13
RESULTADOS DE EJERCICIOS ANTERIORES	2,832,672.67	-
REVALÚOS	-	-
RESERVAS	-	-
RECTIFICACIONES DE RESULTADOS DE EJERCICIOS ANTERIORES	-	-
EXCESO O INSUFICIENCIA EN LA ACTUALIZACIÓN DE LA HACIENDA PÚBLICA/PATRIMONIO	-	-
RESULTADO POR POSICIÓN MONETARIA	-	-
RESULTADO POR TENENCIA DE ACTIVOS NO MONETARIOS	-	-

Bajo protesta de decir verdad declaramos que los Estados Financieros y sus notas, son razonablemente correctos y son responsabilidad del emisor.


JOAKIM EUGENIO TELLEZ SAMPERIO
ADMINISTRADOR GENERAL


KARINA MATEOS MARCE
DIRECTORA ADMINISTRATIVA


ROSA ISELA BARTOLO HERRERA
DIRECTORA OPERATIVA


ALEJANDRA ROJAS MARTINEZ
JEFA DEL DEPTO. DE RECURSOS FINANCIEROS

INDUSTRIAL DE ABASTOS PUEBLA

ESTADO DE FLUJOS DE EFECTIVO
Del 1 de Enero al 31 de Marzo de 2024
(Cifras en pesos)

Concepto	2024	2023
FLUJOS DE EFECTIVO DE LAS ACTIVIDADES DE OPERACIÓN		
ORIGEN	7,105,959.07	41,923,865.68
IMPUESTOS	0.00	0.00
CUOTAS Y APORTACIONES DE SEGURIDAD SOCIAL	0.00	0.00
CONTRIBUCIONES DE MEJORAS	0.00	0.00
DERECHOS	0.00	0.00
PRODUCTOS	4.07	221.45
APROVECHAMIENTOS	0.00	3,545.04
INGRESOS POR VENTAS DE BIENES, PRESTACIÓN DE SERVICIOS Y OTROS INGRESOS	4,779,223.00	27,343,818.08
PARTICIPACIONES, APORTACIONES, CONVENIOS, INCENTIVOS DERIV. DE LA COLAB. FISCAL Y FONDOS DIST. DE APORT	0.00	0.00
TRANSFERENCIAS, ASIGNACIONES, SUBSIDIOS Y SUBVENCIONES, Y PENSIONES Y JUBILACIONES	2,326,732.00	14,576,281.11
OTROS ORÍGENES DE OPERACIÓN	0.00	0.00
APLICACIÓN	6,986,612.41	38,315,752.85
SERVICIOS PERSONALES	5,438,866.80	25,497,174.09
MATERIALES Y SUMINISTROS	103,219.34	2,218,267.52
SERVICIOS GENERALES	1,444,526.27	10,600,311.24
TRANSFERENCIAS INTERNAS Y ASIGNACIONES AL SECTOR PÚBLICO	0.00	0.00
TRANSFERENCIAS AL RESTO DEL SECTOR PÚBLICO	0.00	0.00
SUBSIDIOS Y SUBVENCIONES	0.00	0.00
AYUDAS SOCIALES	0.00	0.00
PENSIONES Y JUBILACIONES	0.00	0.00
TRANSFERENCIAS A FIDEICOMISOS, MANDATOS Y OTROS ANÁLOGOS	0.00	0.00
TRANSFERENCIAS A LA SEGURIDAD SOCIAL	0.00	0.00
DONATIVOS	0.00	0.00
TRANSFERENCIAS AL EXTERIOR	0.00	0.00
PARTICIPACIONES	0.00	0.00
APORTACIONES	0.00	0.00
CONVENIOS	0.00	0.00
OTRAS APLICACIONES DE OPERACIÓN	0.00	0.00
FLUJOS NETOS DE EFECTIVO POR ACTIVIDADES DE OPERACIÓN	119,346.66	3,608,112.83

B

F

X

J

INDUSTRIAL DE ABASTOS PUEBLA

ESTADO DE FLUJOS DE EFECTIVO
Del 1 de Enero al 31 de Marzo de 2024
(Cifras en pesos)

Concepto	2024	2023
FLUJOS DE EFECTIVO DE LAS ACTIVIDADES DE INVERSIÓN		
ORIGEN		
BIENES INMUEBLES, INFRAESTRUCTURA Y CONSTRUCCIONES EN PROCESO	0.00	0.00
BIENES MUEBLES	0.00	0.00
OTROS ORÍGENES DE INVERSIÓN	0.00	0.00
APLICACIÓN		
BIENES INMUEBLES, INFRAESTRUCTURA Y CONSTRUCCIONES EN PROCESO	0.00	95,279.64
BIENES MUEBLES	0.00	0.00
OTRAS APLICACIONES DE INVERSIÓN	0.00	95,279.64
FLUJOS NETOS DE EFECTIVO POR ACTIVIDADES DE INVERSIÓN	0.00	-95,279.64
FLUJOS DE EFECTIVO DE LAS ACTIVIDADES DE FINANCIAMIENTO		
ORIGEN		
ENDEUDAMIENTO NETO		
INTERNO	4,103,115.73	17,456,070.04
EXTERNO	0.00	0.00
OTROS ORÍGENES DE FINANCIAMIENTO	0.00	0.00
APLICACIÓN		
SERVICIOS DE LA DEUDA	5,761,529.78	17,931,321.75
INTERNO	0.00	0.00
EXTERNO	0.00	0.00
OTRAS APLICACIONES DE FINANCIAMIENTO	0.00	0.00
FLUJOS NETOS DE EFECTIVO POR ACTIVIDADES DE FINANCIAMIENTO	-1,658,414.05	-475,251.71

B
F
L
X

INDUSTRIAL DE ABASTOS PUEBLA

ESTADO DE FLUJOS DE EFECTIVO
 Del 1 de Enero al 31 de Marzo de 2024
 (Cifras en pesos)

Concepto	2024	2023
Incremento/Disminución Neta en el Efectivo y Equivalentes al Efectivo	-1,539,067.39	3,037,581.48
Efectivo y Equivalentes al Efectivo al Inicio del Ejercicio	3,622,289.93	584,708.45
Efectivo y Equivalentes al Efectivo al Final del Ejercicio	2,083,222.54	3,622,289.93

Bajo protesta de decir verdad declaramos que los Estados Financieros y sus notas, son razonablemente correctos y son responsabilidad del emisor.


 JOAKIM EUGENIO VELLEZ SAMPERIO
 ADMINISTRADOR GENERAL


 KARINA MATEOS MARCE
 DIRECTORA ADMINISTRATIVA


 ROSA ISELA BAROLO HERRERA
 DIRECTORA OPERATIVA


 ALEJANDRA ROJAS MARTINEZ
 JEFA DEL DEPTO. DE RECURSOS FINANCIEROS

INDUSTRIAL DE ABASTOS PUEBLA
INFORME SOBRE PASIVOS CONTINGENTES
Al 31 de Marzo de 2024

JUICIOS:

EXPEDIENTE DE LITIGOS LABORALES PENDIENTES DE RESOLUCION ANTE LA JUNTA LOCAL DE CONCILIACION Y ARBITRAJE POR UN IMPORTE DE \$22,737,550.01


Bajo protesta de decir verdad, declaramos que los Estados Financieros y sus notas,
son razonablemente correctos y son responsabilidad del emisor.



JOAKIM EUGENIO FELLEY SAMPERIO
ADMINISTRADOR GENERAL



KARINA MATEOS MARCE
DIRECTORA ADMINISTRATIVA



ROSA ISELA BARTOLO HERRERA
DIRECTORA OPERATIVA



ALEJANDRA ROJAS MARTINEZ
JEFA DEL DEPTO. DE RECURSOS FINANCIEROS

Industrial de Abastos Puebla
Informe de Pasivos Contingentes
Al 31 de Marzo 2024

En cumplimiento a lo dispuesto por los artículos 2, 46 fracción I Inciso f, 48 y 52 de la Ley General de Contabilidad Gubernamental en relación al Informe de Pasivos Contingentes, se aclara que Industrial de Abastos Puebla al 31 de Marzo de 2024, tiene pasivos contingentes por un importe de **\$22,737,550.01**, derivados de resoluciones de demanda en proceso judicial.

Contenidos en 17 expedientes de litigios laborales de 17 trabajadores, los que se detallan de la forma siguiente:

1	ANSELMO RAMIREZ LOZADA	140,730.26
2	CUTBERTO RAMIREZ LOZADA	120,406.99
3	ELOYDA FUENTES MONTERROSAS	2,845,632.82
4	JOSE LUIS SANCHEZ CARPINTEYRO	1,849,585.93
5	CARLOS MARTINEZ HERNANDEZ	2,769,950.44
6	MIGUEL ANGEL GIRALT BARRERA	3,133,280.60
7	AGUSTIN LEONARDO ROMERO PLACERES	2,226,420.00
8	JUAN DE DIOS VAZQUEZ REYES	904,693.20
9	MIGUEL ANGEL CHAIDEZ ROMERO	912,617.52
10	AURELIO PEREZ REYES	771,250.80
11	SILVINO ROMERO GOMEZ	1,031,580.80
12	FABIAN ROMERO GOMEZ	1,031,580.80
13	ALFREDO JESUS REYES SOMBRERERO	988,629.96
14	LILIANA BOTIS FLORES	1,948,329.34
15	JOSE DE JESÚS LUNA GUTIERREZ	628,503.05
16	MANUEL ALEJANDRO LLERANDI PASTRANA	882,838.03
17	JOAQUIN ZAMORA FLORES	551,519.47
		22,737,550.01



**Industrial de Abastos Puebla
Informe de Pasivos Contingentes
Al 31 de Marzo 2024**

Es importante mencionar que estos importes pueden aumentar de acuerdo a los recursos legales que se interpongan durante los Juicios

Lo anterior de conformidad con lo establecido en el capítulo VII, numeral II, inciso h) del Manual de Contabilidad Gubernamental emitido por el CONAC, donde se establece en términos generales que:

“...los pasivos contingentes son obligaciones que tienen su origen en hechos específicos e independientes del pasado que en el futuro pueden ocurrir o no y, de acuerdo con lo que acontezca, desaparecen o se convierten en pasivos reales, por ejemplo, juicios, garantías, avales, costos de planes de pensiones, jubilaciones, etc.”.


Bajo protesta de decir verdad declaramos que los Estados Financieros y sus notas, son razonablemente correctos y son responsabilidad del emisor.


**JOAKIM EUGENIO TÉLLEZ SAMPERIO
ADMINISTRADOR GENERAL**


**KARINA MATEOS MARCE
DIRECTORA ADMINISTRATIVA**


**ROSA ISELA BARTOLO HERRERA
DIRECTORA OPERATIVA**


**ALEJANDRA ROJAS MARTÍNEZ
JEFA DEL DEPARTAMENTO DE RECURSOS
FINANCIEROS**

P.A.

**ROBERTO GONZALEZ RIVERA
JEFE DE DESPACHO DE LA UNIDAD
DE ASUNTOS JURÍDICOS**

INDUSTRIAL DE ABASTOS PUEBLA

ESTADO ANALÍTICO DEL ACTIVO
Del 1 de Enero al 31 de Marzo de 2024
(Cifras en pesos)

Concepto	Saldo Inicial 1	Cargos del periodo 2	Abonos del periodo 3	Saldo final 4=(1+2-3)	Variación del periodo 5=(4-1)
ACTIVO	86,162,492.95	19,320,428.10	20,948,298.52	84,534,622.53	-1,627,870.42
ACTIVO CIRCULANTE	6,065,557.34	19,320,428.10	20,764,507.65	4,621,477.79	-1,444,079.55
EFFECTIVO Y EQUIVALENTES	3,622,289.93	11,209,074.80	12,748,142.19	2,083,222.54	-1,539,067.39
DERECHOS A RECIBIR EFECTIVO O EQUIVALENTES	2,443,267.41	8,111,353.30	8,016,365.46	2,538,255.25	94,987.84
DERECHOS A RECIBIR BIENES O SERVICIOS	0.00	0.00	0.00	0.00	0.00
INVENTARIOS	0.00	0.00	0.00	0.00	0.00
ALMACENES	0.00	0.00	0.00	0.00	0.00
ESTIMACIÓN POR PÉRDIDAS O DETERIORO DE ACTIVOS CIRCULANTES	0.00	0.00	0.00	0.00	0.00
OTROS ACTIVOS CIRCULANTES	0.00	0.00	0.00	0.00	0.00
ACTIVO NO CIRCULANTE	80,096,935.61	0.00	183,790.87	79,913,144.74	-183,790.87
INVERSIONES FINANCIERAS A LARGO PLAZO	0.00	0.00	0.00	0.00	0.00
DERECHOS A RECIBIR EFECTIVO O EQUIVALENTES A LARGO PLAZO	289,095.00	0.00	0.00	289,095.00	0.00
BIENES INMUEBLES, INFRAESTRUCTURA Y CONSTRUCCIONES EN PROCESO	76,788,724.79	0.00	0.00	76,788,724.79	0.00
BIENES MUEBLES	7,881,164.58	0.00	0.00	7,881,164.58	0.00
ACTIVOS INTANGIBLES	238,883.12	0.00	0.00	238,883.12	0.00
DEPRECIACIÓN, DETERIORO Y AMORTIZACIÓN ACUMULADA DE BIENES	-5,177,485.88	0.00	183,790.87	-5,361,276.75	-183,790.87
ACTIVOS DIFERIDOS	76,554.00	0.00	0.00	76,554.00	0.00
ESTIMACIÓN POR PÉRDIDA O DETERIORO DE ACTIVOS NO CIRCULANTES	0.00	0.00	0.00	0.00	0.00
OTROS ACTIVOS NO CIRCULANTES	0.00	0.00	0.00	0.00	0.00

Bajo protesta de decir verdad declaramos que los Estados Financieros y sus notas, son razonablemente correctos y son responsabilidad del emisor.

INDUSTRIAL DE ABASTOS PUEBLA

ESTADO ANALÍTICO DEL ACTIVO
Del 1 de Enero al 31 de Marzo de 2024
(Cifras en pesos)



JOAKIM EUGENIO TEULEZ SAMPERIO
ADMINISTRADOR GENERAL



KARINA MATEOS MARCE
DIRECTORA ADMINISTRATIVA

ROSA ISELA BARTOLO HERRERA
DIRECTORA OPERATIVA

ALEJANDRA ROJAS MARTINEZ
JEFA DEL DEPTO. DE RECURSOS FINANCIEROS

INDUSTRIAL DE ABASTOS PUEBLA

ESTADO ANALÍTICO DE LA DEUDA Y OTROS PASIVOS
Del 1 de Enero al 31 de Marzo de 2024
(Cifras en pesos)

DENOMINACIÓN DE LAS DEUDAS	Moneda de Contratación	Institución o País Acreedor	Saldo Inicial del Periodo	Saldo Final del Periodo
DEUDA PÚBLICA				
CORTO PLAZO				
DEUDA INTERNA				
Instituciones de Crédito			0.00	0.00
Títulos y Valores			0.00	0.00
Arrendamientos financieros			0.00	0.00
DEUDA EXTERNA				
Organismos Financieros Internacionales			0.00	0.00
Deuda Bilateral			0.00	0.00
Títulos y Valores			0.00	0.00
Arrendamientos Financieros			0.00	0.00
SUBTOTAL DE DEUDA PÚBLICA A CORTO PLAZO			0.00	0.00
LARGO PLAZO				
DEUDA INTERNA				
Instituciones de Crédito			0.00	0.00
Títulos y Valores			0.00	0.00
Arrendamientos financieros			0.00	0.00
DEUDA EXTERNA				
Organismos Financieros Internacionales			0.00	0.00
Deuda Bilateral			0.00	0.00
Títulos y Valores			0.00	0.00
Arrendamientos Financieros			0.00	0.00
SUBTOTAL DE DEUDA PÚBLICA A LARGO PLAZO			0.00	0.00
TOTAL DE OTROS PASIVOS			4,653,044.56	2,926,967.60
TOTAL DE DEUDA PÚBLICA Y OTROS PASIVOS			4,653,044.56	2,926,967.60

Bajo protesta de decir verdad declaramos que los Estados Financieros y sus notas, son razonablemente correctos y son responsabilidad del emisor.

JOAKIM EUGENIO TALLEZ SAMPERIO
ADMINISTRADOR GENERAL

KARINA MATEOS MARCE
DIRECTORA ADMINISTRATIVA

ROSA ISELA BARTOLO HERRERA
DIRECTORA OPERATIVA

ALEJANDRA ROJAS MARTINEZ
JEFA DEL DEPTO. DE RECURSOS FINANCIEROS

INDUSTRIAL DE ABASTOS PUEBLA

ESTADO ANALÍTICO DE INGRESOS
Del 1 de Enero al 31 de Marzo de 2024
(Cifras en pesos)

Rubro de Ingresos	Ingreso Estimado (1)	Ampliaciones y Reducciones (2)	Ingreso Modificado (3=1+2)	Ingreso Devengado (4)	Ingreso Recaudado (5)	Diferencia (6=5-1)
IMPUESTOS	0.00	0.00	0.00	0.00	0.00	0.00
CUOTAS Y APORTACIONES DE SEGURIDAD SOCIAL	0.00	0.00	0.00	0.00	0.00	0.00
CONTRIBUCIONES DE MEJORAS	0.00	0.00	0.00	0.00	0.00	0.00
DERECHOS	0.00	0.00	0.00	0.00	0.00	0.00
PRODUCTOS	1,200.00	0.00	1,200.00	4.07	4.07	-1,195.93
APROVECHAMIENTOS	0.00	0.00	0.00	0.00	0.00	0.00
INGRESOS POR VENTAS DE BIENES, PRESTACIÓN DE SERVICIOS Y OTROS INGRESOS	34,389,095.67	0.00	34,389,095.67	5,667,722.00	4,779,223.00	-29,609,872.67
PARTICIPACIONES, APORTACIONES, CONVENIOS, INCENTIVOS DERIV. DE LA COLAB. FISCAL Y FONDOS DIST. DE APORT	0.00	0.00	0.00	0.00	0.00	0.00
TRANSFERENCIAS, ASIGNACIONES, SUBSIDIOS Y SUBVENCIONES, Y PENSIONES Y JUBILACIONES	10,522,964.00	0.00	10,522,964.00	2,326,732.00	2,326,732.00	-8,196,232.00
INGRESOS DERIVADOS DE FINANCIAMIENTOS	0.00	0.00	0.00	0.00	0.00	0.00
TOTAL	44,913,259.67	0.00	44,913,259.67	7,994,458.07	7,105,959.07	
					Ingresos Excedentes	0.00

INDUSTRIAL DE ABASTOS PUEBLA

ESTADO ANALÍTICO DE INGRESOS
Del 1 de Enero al 31 de Marzo de 2024
(Cifras en pesos)

Estado Analítico de Ingresos por Fuente de Financiamiento	Ingreso Estimado (1)	Ampliaciones/ Reducciones (2)	Ingreso Modificado (3=1+2)	Ingreso Devengado (4)	Ingreso Recaudado (5)	Diferencia (6=5-1)
INGRESOS DEL PODER EJECUTIVO FEDERAL O ESTATAL Y DE LOS MUNICIPIOS	0.00	0.00	0.00	0.00	0.00	0.00
IMPUESTOS	0.00	0.00	0.00	0.00	0.00	0.00
CUOTAS Y APORTACIONES DE SEGURIDAD SOCIAL	0.00	0.00	0.00	0.00	0.00	0.00
CONTRIBUCIONES DE MEJORAS	0.00	0.00	0.00	0.00	0.00	0.00
DERECHOS	0.00	0.00	0.00	0.00	0.00	0.00
PRODUCTOS	0.00	0.00	0.00	0.00	0.00	0.00
APROVECHAMIENTOS	0.00	0.00	0.00	0.00	0.00	0.00
PARTICIPACIONES, APORTACIONES, CONVENIOS, INCENTIVOS DERIV. DE LA COLAB. FISCAL Y FONDOS DIST. DE APORT	0.00	0.00	0.00	0.00	0.00	0.00
TRANSFERENCIAS, ASIGNACIONES, SUBSIDIOS Y SUBVENCIONES, Y PENSIONES Y JUBILACIONES	0.00	0.00	0.00	0.00	0.00	0.00
INGRESOS DE LOS ENTES PÚBLICOS DE LOS PODERES LEGISLATIVO Y JUDICIAL, DE LOS ÓRGANOS AUTÓNOMOS Y DEL SECTOR PARAESTATAL O PARAMUNICIPAL, ASÍ COMO DE LAS EMPRESAS PRODUCTIVAS DEL ESTADO	44,913,259.67	0.00	44,913,259.67	7,994,458.07	7,105,959.07	-37,807,300.60
CUOTAS Y APORTACIONES DE SEGURIDAD SOCIAL	0.00	0.00	0.00	0.00	0.00	0.00
PRODUCTOS	1,200.00	0.00	1,200.00	4.07	4.07	-1,195.93
INGRESOS POR VENTAS DE BIENES, PRESTACIÓN DE SERVICIOS Y OTROS INGRESOS	34,389,095.67	0.00	34,389,095.67	5,667,722.00	4,779,223.00	-29,609,872.67
TRANSFERENCIAS, ASIGNACIONES, SUBSIDIOS Y SUBVENCIONES, Y PENSIONES Y JUBILACIONES	10,522,964.00	0.00	10,522,964.00	2,326,732.00	2,326,732.00	-8,196,232.00

INDUSTRIAL DE ABASTOS PUEBLA

ESTADO ANALÍTICO DE INGRESOS
Del 1 de Enero al 31 de Marzo de 2024
(Cifras en pesos)

Estado Analítico de Ingresos por Fuente de Financiamiento	Ingreso Estimado (1)	Ampliaciones/ Reducciones (2)	Ingreso Modificado (3=1+2)	Ingreso Devengado (4)	Ingreso Recaudado (5)	Diferencia (6=5-1)
INGRESOS DERIVADOS DE FINANCIAMIENTO	0.00	0.00	0.00	0.00	0.00	0.00
INGRESOS DERIVADOS DE FINANCIAMIENTOS	0.00	0.00	0.00	0.00	0.00	0.00
TOTAL	44,913,259.67	0.00	44,913,259.67	7,994,458.07	7,105,959.07	
					Ingresos Excedentes	0.00

Bajo protesta de decir verdad declaramos que los Estados Financieros y sus notas,
son razonablemente correctos y son responsabilidad del emisor.


JOAKIM EUGENIO
ADMINISTRADOR GENERAL


KARINA MATEOS MARCE
DIRECTORA ADMINISTRATIVA


ROSA ISELA BARTOLO HERRERA
DIRECTORA OPERATIVA


ALEJANDRA ROJAS MARTINEZ
JEFA DEL DEPTO. DE RECURSOS FINANCIEROS

INDUSTRIAL DE ABASTOS PUEBLA

ESTADO ANALÍTICO DEL EJERCICIO DEL PRESUPUESTO DE EGRESOS
 CLASIFICACIÓN ADMINISTRATIVA
 Del 1 de Enero al 31 de Marzo de 2024
 (Cifras en pesos)

Concepto	Egreso Aprobado (1)	Ampliaciones/Reducciones (2)	Egreso Modificado (3=1+2)	Egreso Devengado (4)	Egreso Pagado (5)	Subejercicio (6=3-4)
3	SECTOR PUBLICO MUNICIPAL	44,913,259.84	0.00	44,913,259.84	7,712,460.66	37,200,799.18
3.1	SECTOR PUBLICO NO FINANCIERO	44,913,259.84	0.00	44,913,259.84	7,712,460.66	37,200,799.18
3.1.1	GOBIERNO GENERAL MUNICIPAL	44,913,259.84	0.00	44,913,259.84	7,712,460.66	37,200,799.18
3.1.1.2	ENTIDADES PARAESTATALES Y FIDEICOMISOS NO EMPRESARIALES Y NO FINANCIEROS	44,913,259.84	0.00	44,913,259.84	7,712,460.66	37,200,799.18
000	RAMO GENERAL	0.00	0.00	0.00	0.00	0.00
AG	ADMINISTRACION GENERAL	8,102,133.52	0.00	8,102,133.52	1,461,469.01	6,640,664.51
CDT	COORDINACION TECNICA	0.00	0.00	0.00	0.00	0.00
CGA	COORDINACION GENERAL ADMINISTRATIVA	0.00	0.00	0.00	0.00	0.00
CGO	COORDINACION GENERAL OPERATIVA	0.00	0.00	0.00	0.00	0.00
DA	DIRECCION ADMINISTRATIVA	5,721,463.26	0.00	5,721,463.26	977,923.26	4,743,539.99
DAJ	DEPARTAMENTO DE ASUNTOS JURIDICOS	0.00	0.00	0.00	0.00	0.00
DCC	DEPARTAMENTO DE CONTROL Y CALIDAD	0.00	0.00	0.00	0.00	0.00
DCV	DEPARTAMENTO DE CONTROL Y VIGILANCIA	0.00	0.00	0.00	0.00	0.00
DISE	DEPARTAMENTO DE INSPECCION SANITARIA EXTERNA	1,896,218.56	0.00	1,896,218.56	399,966.14	1,496,252.42
DO	DIRECCION OPERATIVA	2,331,098.16	0.00	2,331,098.16	356,501.32	1,974,596.84
DOP	DIRECCION OPERATIVA	0.00	0.00	0.00	0.00	0.00
DPBE	DEPARTAMENTO DE PROCESO DE BOVINO/EQUINO	11,155,288.22	0.00	11,155,288.22	1,408,479.98	9,746,808.24
DPM	DEPARTAMENTO DE MANTENIMIENTO	0.00	0.00	0.00	0.00	0.00
DPP	DEPARTAMENTO DE PROCESO DE PORCINO	14,081,650.28	0.00	14,081,650.28	2,896,869.11	11,184,781.17
DPV	DEPARTAMENTO DE PROCESO OVICAPRINO	0.00	0.00	0.00	0.00	0.00
DRF	DEPARTAMENTO DE RECURSOS FINANCIEROS	0.00	0.00	0.00	0.00	0.00
DRH	DEPARTAMENTO DE RECURSOS HUMANOS	0.00	0.00	0.00	0.00	0.00
DRM	DEPARTAMENTO DE RECURSOS MATERIALES	0.00	0.00	0.00	0.00	0.00
ST	SECRETARIA TECNICA	465,169.08	0.00	465,169.08	100,842.30	364,326.78
UAJ	UNIDAD DE ASUNTOS JURIDICOS	1,160,238.76	0.00	1,160,238.76	110,404.54	1,049,834.22
TOTAL DEL GASTO		44,913,259.84	0.00	44,913,259.84	7,712,460.66	37,200,799.18

Bajo protesta de decir verdad declaramos que los Estados Financieros y sus notas, son razonablemente correctos y son responsabilidad del emisor.

JOAKIM EUGENIO DEL PUERTO SAMPERIO

KARINA MATEOS MARCE

ESTADO ANALÍTICO DEL EJERCICIO DEL PRESUPUESTO DE EGRESOS
CLASIFICACIÓN ADMINISTRATIVA
Del 1 de Enero al 31 de Marzo de 2024
(Cifras en pesos)

ADMINISTRADOR GENERAL



ROSA ISELA BARTOLO HERRERA
DIRECTORA OPERATIVA

DIRECTORA ADMINISTRATIVA



ALEJANDRA ROJAS MARTÍNEZ
JEFA DEL DEPTO. DE RECURSOS FINANCIEROS



INDUSTRIAL DE ABASTOS PUEBLA

ESTADO ANALÍTICO DEL EJERCICIO DEL PRESUPUESTO DE EGRESOS
 CLASIFICACIÓN ECONÓMICA (POR TIPO DE GASTO)
 Del 1 de Enero al 31 de Marzo de 2024
 (Cifras en pesos)

Concepto	Egreso Aprobado (1)	Ampliaciones/ Reducciones (2)	Egreso Modificado (3=1+2)	Egreso Devengado (4)	Egreso Pagado (5)	Subejercicio (6=3-4)
1 GASTO CORRIENTE	44,558,659.84	0.00	44,558,659.84	7,712,460.66	6,986,612.41	36,846,199.18
2 GASTO DE CAPITAL	354,600.00	0.00	354,600.00	0.00	0.00	354,600.00
3 AMORTIZACIÓN DE LA DEUDA Y DISMINUCIÓN DE PASIVOS	0.00	0.00	0.00	0.00	0.00	0.00
4 PENSIONES Y JUBILACIONES	0.00	0.00	0.00	0.00	0.00	0.00
5 PARTICIPACIONES	0.00	0.00	0.00	0.00	0.00	0.00
TOTAL DEL GASTO	44,913,259.84	0.00	44,913,259.84	7,712,460.66	6,986,612.41	37,200,799.18

Bajo protesta de decir verdad declaramos que los Estados Financieros y sus notas, son razonablemente correctos y son responsabilidad del emisor.

 JOAKIM EUGENIO TÉLLEZ SAMPERIO ADMINISTRADOR GENERAL	 KARINA MATEOS MARCE DIRECTORA ADMINISTRATIVA
 ROSA ISEÑA BARTOLO HERRERA DIRECTORA OPERATIVA	 ALEJANDRA ROJAS MARTÍNEZ JEFA DEL DEPTO. DE RECURSOS FINANCIEROS

INDUSTRIAL DE ABASTOS PUEBLA

ESTADO ANALÍTICO DEL EJERCICIO DEL PRESUPUESTO DE EGRESOS
 CLASIFICACIÓN POR OBJETO DEL GASTO (CAPÍTULO Y CONCEPTO)
 Del 1 de Enero al 31 de Marzo de 2024
 (Cifras en pesos)

Concepto	Egreso Aprobado (1)	Ampliaciones/ Reducciones (2)	Egreso Modificado (3=1+2)	Egreso Devengado (4)	Egreso Pagado (5)	Subejercicio (6=3-4)
1 SERVICIOS PERSONALES	28,665,912.72	0.00	28,665,912.72	5,724,815.87	5,438,866.80	22,941,096.85
1.1 REMUNERACIONES AL PERSONAL DE CARÁCTER PERMANENTE	19,807,297.56	0.00	19,807,297.56	4,290,607.08	4,198,176.14	15,516,690.48
1.2 REMUNERACIONES AL PERSONAL DE CARÁCTER TRANSITORIO	0.00	0.00	0.00	0.00	0.00	0.00
1.3 REMUNERACIONES ADICIONALES Y ESPECIALES	2,002,589.76	0.00	2,002,589.76	223,850.92	215,884.01	1,778,738.84
1.4 SEGURIDAD SOCIAL	4,836,959.32	0.00	4,836,959.32	1,105,659.95	928,576.29	3,731,299.37
1.5 OTRAS PRESTACIONES SOCIALES Y ECONÓMICAS	2,019,065.08	0.00	2,019,065.08	104,697.92	96,230.36	1,914,367.16
1.6 PREVISIONES	1.00	0.00	1.00	0.00	0.00	1.00
1.7 PAGO DE ESTÍMULOS A LAS Y LOS SERVIDORES PÚBLICOS	0.00	0.00	0.00	0.00	0.00	0.00
2 MATERIALES Y SUMINISTROS	3,223,700.16	0.00	3,223,700.16	104,668.18	103,219.34	3,119,031.98
2.1 MATERIALES DE ADMINISTRACIÓN, EMISIÓN DE DOCUMENTOS Y ARTÍCULOS OFICIALES	615,000.00	0.00	615,000.00	30,714.14	29,265.30	584,285.86
2.2 ALIMENTOS Y UTENSILIOS	15,537.00	0.00	15,537.00	0.00	0.00	15,537.00
2.3 MATERIAS PRIMAS Y MATERIALES DE PRODUCCIÓN Y COMERCIALIZACIÓN	0.00	0.00	0.00	0.00	0.00	0.00
2.4 MATERIALES Y ARTÍCULOS DE CONSTRUCCIÓN Y DE REPARACIÓN	184,309.12	0.00	184,309.12	0.00	0.00	184,309.12
2.5 PRODUCTOS QUÍMICOS, FARMACÉUTICOS Y DE LABORATORIO	434,000.00	0.00	434,000.00	43,268.00	43,268.00	390,732.00
2.6 COMBUSTIBLES, LUBRICANTES Y ADITIVOS	130,000.00	0.00	130,000.00	0.00	0.00	130,000.00
2.7 VESTUARIO, BLANCOS, PRENDAS DE PROTECCIÓN Y ARTÍCULOS DEPORTIVOS	661,250.00	0.00	661,250.00	0.00	0.00	661,250.00
2.8 MATERIALES Y SUMINISTROS PARA SEGURIDAD PÚBLICA	0.00	0.00	0.00	0.00	0.00	0.00
2.9 HERRAMIENTAS, REFACCIONES Y ACCESORIOS MENORES	1,183,604.04	0.00	1,183,604.04	30,686.04	30,686.04	1,152,918.00
3 SERVICIOS GENERALES	12,669,046.96	0.00	12,669,046.96	1,882,976.61	1,444,526.27	10,786,070.35
3.1 SERVICIOS BÁSICOS	6,376,720.96	0.00	6,376,720.96	972,258.98	849,931.64	5,404,461.98
3.2 SERVICIOS DE ARRENDAMIENTO	225,399.96	1,508.00	226,907.96	37,604.88	12,084.88	189,303.08
3.3 SERVICIOS PROFESIONALES, CIENTÍFICOS, TÉCNICOS Y OTROS SERVICIOS	918,789.00	-1,622.84	917,166.16	14,500.00	14,500.00	902,666.16
3.4 SERVICIOS FINANCIEROS, BANCARIOS Y	48,000.00	114.84	48,114.84	8,199.75	8,199.75	39,915.09

INDUSTRIAL DE ABASTOS PUEBLA

ESTADO ANALÍTICO DEL EJERCICIO DEL PRESUPUESTO DE EGRESOS
 CLASIFICACIÓN POR OBJETO DEL GASTO (CAPÍTULO Y CONCEPTO)
 Del 1 de Enero al 31 de Marzo de 2024
 (Cifras en pesos)

Concepto	Egreso Aprobado (1)	Ampliaciones/Reducciones (2)	Egreso Modificado (3=1+2)	Egreso Devengado (4)	Egreso Pagado (5)	Subejercicio (6=3-4)
COMERCIALES						
3.5 SERVICIOS DE INSTALACIÓN, REPARACIÓN, MANTENIMIENTO Y CONSERVACIÓN	3,803,137.04	0.00	3,803,137.04	709,972.00	466,320.00	3,093,165.04
3.6 SERVICIOS DE COMUNICACIÓN SOCIAL Y PUBLICIDAD	0.00	0.00	0.00	0.00	0.00	0.00
3.7 SERVICIOS DE TRASLADO Y VIÁTICOS	7,000.00	0.00	7,000.00	0.00	0.00	7,000.00
3.8 SERVICIOS OFICIALES	50,000.04	0.00	50,000.04	0.00	0.00	50,000.04
3.9 OTROS SERVICIOS GENERALES	1,239,999.96	0.00	1,239,999.96	140,441.00	93,490.00	1,099,558.96
4 TRANSFERENCIAS, ASIGNACIONES, SUBSIDIOS Y OTRAS AYUDAS	0.00	0.00	0.00	0.00	0.00	0.00
4.1 TRANSFERENCIAS INTERNAS Y ASIGNACIONES AL SECTOR PÚBLICO	0.00	0.00	0.00	0.00	0.00	0.00
4.2 TRANSFERENCIAS AL RESTO DEL SECTOR PÚBLICO	0.00	0.00	0.00	0.00	0.00	0.00
4.3 SUBSIDIOS Y SUBVENCIONES	0.00	0.00	0.00	0.00	0.00	0.00
4.4 AYUDAS SOCIALES	0.00	0.00	0.00	0.00	0.00	0.00
4.5 PENSIONES Y JUBILACIONES	0.00	0.00	0.00	0.00	0.00	0.00
4.6 TRANSFERENCIAS A FIDEICOMISOS, MANDATOS Y OTROS ANÁLOGOS	0.00	0.00	0.00	0.00	0.00	0.00
4.7 TRANSFERENCIAS A LA SEGURIDAD SOCIAL	0.00	0.00	0.00	0.00	0.00	0.00
4.8 DONATIVOS	0.00	0.00	0.00	0.00	0.00	0.00
4.9 TRANSFERENCIAS AL EXTERIOR	0.00	0.00	0.00	0.00	0.00	0.00
5 BIENES MUEBLES, INMUEBLES E INTANGIBLES	354,600.00	0.00	354,600.00	0.00	0.00	354,600.00
5.1 MOBILIARIO Y EQUIPO DE ADMINISTRACIÓN	0.00	0.00	0.00	0.00	0.00	0.00
5.2 MOBILIARIO Y EQUIPO EDUCACIONAL Y RECREATIVO	0.00	0.00	0.00	0.00	0.00	0.00
5.3 EQUIPO E INSTRUMENTAL MEDICO Y DE LABORATORIO	0.00	0.00	0.00	0.00	0.00	0.00
5.4 VEHICULOS Y EQUIPO DE TRANSPORTE	250,000.00	0.00	250,000.00	0.00	0.00	250,000.00
5.5 EQUIPO DE DEFENSA Y SEGURIDAD	0.00	0.00	0.00	0.00	0.00	0.00
5.6 MAQUINARIA, OTROS EQUIPOS Y HERRAMIENTAS	104,600.00	0.00	104,600.00	0.00	0.00	104,600.00
5.7 ACTIVOS BIOLÓGICOS	0.00	0.00	0.00	0.00	0.00	0.00
5.8 BIENES INMUEBLES	0.00	0.00	0.00	0.00	0.00	0.00
5.9 ACTIVOS INTANGIBLES	0.00	0.00	0.00	0.00	0.00	0.00
6 INVERSIÓN PÚBLICA	0.00	0.00	0.00	0.00	0.00	0.00

INDUSTRIAL DE ABASTOS PUEBLA

ESTADO ANALÍTICO DEL EJERCICIO DEL PRESUPUESTO DE EGRESOS
 CLASIFICACIÓN POR OBJETO DEL GASTO (CAPÍTULO Y CONCEPTO)
 Del 1 de Enero al 31 de Marzo de 2024
 (Cifras en pesos)

Concepto	Egreso Aprobado (1)	Ampliaciones/Reducciones (2)	Egreso Modificado (3=1+2)	Egreso Devengado (4)	Egreso Pagado (5)	Subejercicio (6=3-4)
6.1 OBRA PÚBLICA EN BIENES DE DOMINIO PÚBLICO	0.00	0.00	0.00	0.00	0.00	0.00
6.2 OBRA PÚBLICA	0.00	0.00	0.00	0.00	0.00	0.00
6.3 PROYECTOS PRODUCTIVOS Y ACCIONES DE FOMENTO	0.00	0.00	0.00	0.00	0.00	0.00
7 INVERSIONES FINANCIERAS Y OTRAS PROVISIONES	0.00	0.00	0.00	0.00	0.00	0.00
7.1 INVERSIONES PARA EL FOMENTO DE ACTIVIDADES PRODUCTIVAS	0.00	0.00	0.00	0.00	0.00	0.00
7.2 ACCIONES Y PARTICIPACIONES DE CAPITAL	0.00	0.00	0.00	0.00	0.00	0.00
7.3 COMPRA DE TÍTULOS Y VALORES	0.00	0.00	0.00	0.00	0.00	0.00
7.4 CONCESIÓN DE PRÉSTAMOS	0.00	0.00	0.00	0.00	0.00	0.00
7.5 INVERSIONES EN FIDEICOMISOS, MANDATOS Y OTROS ANALÓGOS	0.00	0.00	0.00	0.00	0.00	0.00
7.6 OTRAS INVERSIONES FINANCIERAS	0.00	0.00	0.00	0.00	0.00	0.00
7.9 PROVISIONES PARA CONTINGENCIAS Y OTRAS EROGACIONES ESPECIALES	0.00	0.00	0.00	0.00	0.00	0.00
8 PARTICIPACIONES Y APORTACIONES	0.00	0.00	0.00	0.00	0.00	0.00
8.1 PARTICIPACIONES	0.00	0.00	0.00	0.00	0.00	0.00
8.3 APORTACIONES	0.00	0.00	0.00	0.00	0.00	0.00
8.5 CONVENIOS	0.00	0.00	0.00	0.00	0.00	0.00
9 DEUDA PÚBLICA	0.00	0.00	0.00	0.00	0.00	0.00
9.1 AMORTIZACIÓN DE LA DEUDA PÚBLICA	0.00	0.00	0.00	0.00	0.00	0.00
9.2 INTERESES DE LA DEUDA PÚBLICA	0.00	0.00	0.00	0.00	0.00	0.00
9.3 COMISIONES DE LA DEUDA PÚBLICA	0.00	0.00	0.00	0.00	0.00	0.00
9.4 GASTOS DE LA DEUDA PÚBLICA	0.00	0.00	0.00	0.00	0.00	0.00
9.5 COSTO POR COBERTURAS	0.00	0.00	0.00	0.00	0.00	0.00
9.6 APOYOS FINANCIEROS	0.00	0.00	0.00	0.00	0.00	0.00
9.9 ADEUDOS DE EJERCICIOS FISCALES ANTERIORES (ADEFAS)	0.00	0.00	0.00	0.00	0.00	0.00
TOTAL DEL GASTO	44,913,259.84	0.00	44,913,259.84	7,712,460.66	6,986,612.41	37,200,799.18

ESTADO ANALÍTICO DEL EJERCICIO DEL PRESUPUESTO DE EGRESOS
CLASIFICACIÓN POR OBJETO DEL GASTO (CAPÍTULO Y CONCEPTO)
Del 1 de Enero al 31 de Marzo de 2024
(Cifras en pesos)


Bajo protesta de decir verdad declaramos que los Estados Financieros y sus notas,
son razonablemente correctos, y son responsabilidad del emisor.



JOAKIM EUGENIO VELÁZQUEZ SAMPERIO
ADMINISTRADOR GENERAL



KARINA MATEOS MARCE
DIRECTORA ADMINISTRATIVA



ROSA ISELA BARTOLO HERRERA
DIRECTORA OPERATIVA



ALEJANDRA ROJAS MARTÍNEZ
JEFA DEL DEPTO. DE RECURSOS FINANCIEROS

INDUSTRIAL DE ABASTOS PUEBLA

ESTADO ANALÍTICO DEL EJERCICIO DEL PRESUPUESTO DE EGRESOS
 CLASIFICACIÓN FUNCIONAL (FINALIDAD Y FUNCIÓN)
 Del 1 de Enero al 31 de Marzo de 2024
 (Cifras en pesos)

Concepto	Egreso Aprobado (1)	Ampliaciones/Reducciones (2)	Egreso Modificado (3=1+2)	Egreso Devengado (4)	Egreso Pagado (5)	Subejercicio (6=3-4)
1 GOBIERNO	0.00	0.00	0.00	0.00	0.00	0.00
1.1 LEGISLACION	0.00	0.00	0.00	0.00	0.00	0.00
1.2 JUSTICIA	0.00	0.00	0.00	0.00	0.00	0.00
1.3 COORDINACION DE LA POLITICA DE GOBIERNO	0.00	0.00	0.00	0.00	0.00	0.00
1.4 RELACIONES EXTERIORES	0.00	0.00	0.00	0.00	0.00	0.00
1.5 ASUNTOS FINANCIEROS Y HACENDARIOS	0.00	0.00	0.00	0.00	0.00	0.00
1.6 SEGURIDAD NACIONAL	0.00	0.00	0.00	0.00	0.00	0.00
1.7 ASUNTOS DE ORDEN PUBLICO Y DE SEGURIDAD INTERIOR	0.00	0.00	0.00	0.00	0.00	0.00
1.8 OTROS SERVICIOS GENERALES	0.00	0.00	0.00	0.00	0.00	0.00
2 DESARROLLO SOCIAL	44,913,259.84	0.00	44,913,259.84	7,712,460.66	6,986,612.41	37,200,799.18
2.1 PROTECCION AMBIENTAL	0.00	0.00	0.00	0.00	0.00	0.00
2.2 VIVIENDA Y SERVICIOS A LA COMUNIDAD	44,913,259.84	0.00	44,913,259.84	7,712,460.66	6,986,612.41	37,200,799.18
2.3 SALUD	0.00	0.00	0.00	0.00	0.00	0.00
2.4 RECREACION, CULTURA Y OTRAS MANIFESTACIONES SOCIALES	0.00	0.00	0.00	0.00	0.00	0.00
2.5 EDUCACION	0.00	0.00	0.00	0.00	0.00	0.00
2.6 PROTECCION SOCIAL	0.00	0.00	0.00	0.00	0.00	0.00
2.7 OTROS ASUNTOS SOCIALES	0.00	0.00	0.00	0.00	0.00	0.00
3 DESARROLLO ECONOMICO	0.00	0.00	0.00	0.00	0.00	0.00
3.1 ASUNTOS ECONOMICOS, COMERCIALES Y LABORALES EN GENERAL	0.00	0.00	0.00	0.00	0.00	0.00
3.2 AGROPECUARIA, SILVICULTURA, PESCA Y CAZA	0.00	0.00	0.00	0.00	0.00	0.00
3.3 COMBUSTIBLES Y ENERGIA	0.00	0.00	0.00	0.00	0.00	0.00
3.4 MINERIA, MANUFACTURAS Y CONSTRUCCION	0.00	0.00	0.00	0.00	0.00	0.00
3.5 TRANSPORTE	0.00	0.00	0.00	0.00	0.00	0.00
3.6 COMUNICACIONES	0.00	0.00	0.00	0.00	0.00	0.00
3.7 TURISMO	0.00	0.00	0.00	0.00	0.00	0.00
3.8 CIENCIA, TECNOLOGIA E INNOVACION	0.00	0.00	0.00	0.00	0.00	0.00
3.9 OTRAS INDUSTRIAS Y OTROS ASUNTOS ECONOMICOS	0.00	0.00	0.00	0.00	0.00	0.00
4 OTRAS NO CLASIFICADAS EN FUNCIONES ANTERIORES	0.00	0.00	0.00	0.00	0.00	0.00

INDUSTRIAL DE ABASTOS PUEBLA


ESTADO ANALÍTICO DEL EJERCICIO DEL PRESUPUESTO DE EGRESOS
 CLASIFICACIÓN FUNCIONAL (FINALIDAD Y FUNCIÓN)
 Del 1 de Enero al 31 de Marzo de 2024
 (Cifras en pesos)

Concepto	Egreso Aprobado (1)	Ampliaciones/ Reducciones (2)	Egreso Modificado (3=1+2)	Egreso Devengado (4)	Egreso Pagado (5)	Subejercicio (6=3-4)
4.1 TRANSACCIONES DE LA DEUDA PUBLICA / COSTO FINANCIERO DE LA DEUDA	0.00	0.00	0.00	0.00	0.00	0.00
4.2 TRANSFERENCIAS, PARTICIPACIONES Y APORTACIONES ENTRE DIFERENTES NIVELES Y ORDENES DE GOBIERNO	0.00	0.00	0.00	0.00	0.00	0.00
4.3 SANEAMIENTO DEL SISTEMA FINANCIERO	0.00	0.00	0.00	0.00	0.00	0.00
4.4 ADEUDOS DE EJERCICIOS FISCALES ANTERIORES	0.00	0.00	0.00	0.00	0.00	0.00
TOTAL DEL GASTO	44,913,259.84	0.00	44,913,259.84	7,712,460.66	6,986,612.41	37,200,799.18

Bajo protesta de decir verdad declaramos que los Estados Financieros y sus notas, son razonablemente correctos y son responsabilidad del emisor.


 JOAKIM EUGENIO VELÁZQUEZ SEMPERIO
 ADMINISTRADOR GENERAL


 KARINA MATEOS MARCE
 DIRECTORA ADMINISTRATIVA


 ROSA ISELA BARTOLO HERRERA
 DIRECTORA OPERATIVA


 ALEJANDRA ROJAS MARTÍNEZ
 JEFA DEL DEPTO. DE RECURSOS FINANCIEROS

INDUSTRIAL DE ABASTOS PUEBLA

ENDEUDAMIENTO NETO

Del 1 de Enero al 31 de Marzo de 2024
(Cifras en pesos)

Identificación de Crédito o Instrumento	Contratación/Coloc A	Amortización B	Endeudamiento Neto C = A - B
Créditos Bancarios			
Total Créditos Bancarios	0.00	0.00	0.00
Otros Instrumentos de Deuda			
Total Otros Instrumentos de Deuda	0.00	0.00	0.00
TOTAL	0.00	0.00	0.00

Bajo protesta de decir verdad declaramos que los Estados Financieros y sus notas, son razonablemente correctos y son responsabilidad del emisor.

JOAKIM EUGENIO VILHEZ SAMPERIO
ADMINISTRADOR GENERAL

KARINA MATEOS MARCE
DIRECTORA ADMINISTRATIVA

ROSA ISELA BARTOLO HERRERA
DIRECTORA OPERATIVA

ALEJANDRA CASAS MARTINEZ
JEFA DEL DEPTO. DE RECURSOS FINANCIEROS

INDUSTRIAL DE ABASTOS PUEBLA

INTERESES DE LA DEUDA
Del 1 de Enero al 31 de Marzo de 2024
(Cifras en pesos)

Identificación de Crédito o Instrumento	Devengado	Pagado
Créditos Bancarios		
Total de Intereses de Créditos Bancarios	0.00	0.00
Otros Instrumentos de Deuda		
Total de Intereses de Otros Instrumentos de Deuda	0.00	0.00
TOTAL	0.00	0.00

Bajo protesta de decir verdad declaramos que los Estados Financieros y sus notas, son razonablemente correctos y son responsabilidad del emisor.


JOAKIM EUGENIO VALEZ SAMPERIO
ADMINISTRADOR GENERAL


KARINA MATEOS MARCE
DIRECTORA ADMINISTRATIVA


ROSA ISELA BANTOLO HERRERA
DIRECTORA OPERATIVA


ALEJANDRA ROJAS MARTINEZ
JEFA DEL DEPTO. DE RECURSOS FINANCIEROS

INDUSTRIAL DE ABASTOS PUEBLA

FLUJO DE FONDOS
Del 1 de Enero al 31 de Marzo de 2024
(Cifras en pesos)

R/C	Rubro/Capitulo	Estimado/ Aprobado	Ampliaciones/ Reducciones	Modificado	Devengado	Recaudado/ Pagado	CxC/ CxP
	RUBROS DE INGRESO	44,913,259.67	0.00	44,913,259.67	7,994,458.07	7,105,959.07	888,499.00
1	IMPUESTOS	0.00	0.00	0.00	0.00	0.00	0.00
2	CUOTAS Y APORTACIONES DE SEGURIDAD SOCIAL	0.00	0.00	0.00	0.00	0.00	0.00
3	CONTRIBUCIONES DE MEJORAS	0.00	0.00	0.00	0.00	0.00	0.00
4	DERECHOS	0.00	0.00	0.00	0.00	0.00	0.00
5	PRODUCTOS	1,200.00	0.00	1,200.00	4.07	4.07	0.00
6	APROVECHAMIENTOS	0.00	0.00	0.00	0.00	0.00	0.00
7	INGRESOS POR VENTAS DE BIENES, PRESTACIÓN DE SERVICIOS Y OTROS INGRESOS	34,389,095.67	0.00	34,389,095.67	5,667,722.00	4,779,223.00	888,499.00
8	PARTICIPACIONES, APORTACIONES, CONVENIOS, INCENTIVOS DERIV. DE LA COLAB. FISCAL Y FONDOS DIST. DE APORT	0.00	0.00	0.00	0.00	0.00	0.00
9	TRANSFERENCIAS, ASIGNACIONES, SUBSIDIOS Y SUBVENCIONES, Y PENSIONES Y JUBILACIONES	10,522,964.00	0.00	10,522,964.00	2,326,732.00	2,326,732.00	0.00
0	INGRESOS DERIVADOS DE FINANCIAMIENTOS	0.00	0.00	0.00	0.00	0.00	0.00
	CAPÍTULOS DE GASTO	44,913,259.84	0.00	44,913,259.84	7,712,460.66	6,986,612.41	725,848.25
1	SERVICIOS PERSONALES	28,665,912.72	0.00	28,665,912.72	5,724,815.37	5,438,866.80	285,949.07
2	MATERIALES Y SUMINISTROS	3,223,700.16	0.00	3,223,700.16	104,668.18	103,219.34	1,448.84
3	SERVICIOS GENERALES	12,669,046.96	0.00	12,669,046.96	1,882,976.61	1,444,526.27	438,450.34
4	TRANSFERENCIAS, ASIGNACIONES, SUBSIDIOS Y OTRAS AYUDAS	0.00	0.00	0.00	0.00	0.00	0.00
5	BIENES MUEBLES, INMUEBLES E INTANGIBLES	354,600.00	0.00	354,600.00	0.00	0.00	0.00
6	INVERSIÓN PÚBLICA	0.00	0.00	0.00	0.00	0.00	0.00
7	INVERSIONES FINANCIERAS Y OTRAS PROVISIONES	0.00	0.00	0.00	0.00	0.00	0.00
8	PARTICIPACIONES Y APORTACIONES	0.00	0.00	0.00	0.00	0.00	0.00
9	DEUDA PÚBLICA	0.00	0.00	0.00	0.00	0.00	0.00
	SUPERÁVIT/DÉFICIT	-0.17	0.00	-0.17	281,997.41	119,346.66	162,650.75

INDUSTRIAL DE ABASTOS PUEBLA

FLUJO DE FONDOS

Del 1 de Enero al 31 de Marzo de 2024
(Cifras en pesos)

CFF	Ingresos por Fuente de Financiamiento	Estimado	Ampliaciones/ Reducciones	Modificado	Devengado	Recaudado	CxC
	NO ETIQUETADO	44,913,259.67	0.00	44,913,259.67	7,994,458.07	7,105,959.07	888,499.00
1	RECURSOS FISCALES	10,522,964.00	0.00	10,522,964.00	2,326,732.00	2,326,732.00	0.00
2	FINANCIAMIENTOS INTERNOS	0.00	0.00	0.00	0.00	0.00	0.00
3	FINANCIAMIENTOS EXTERNOS	0.00	0.00	0.00	0.00	0.00	0.00
4	INGRESOS PROPIOS	34,390,295.67	0.00	34,390,295.67	5,667,726.07	4,779,227.07	888,499.00
5	RECURSOS FEDERALES	0.00	0.00	0.00	0.00	0.00	0.00
6	RECURSOS ESTATALES	0.00	0.00	0.00	0.00	0.00	0.00
7	OTROS RECURSOS	0.00	0.00	0.00	0.00	0.00	0.00
	ETIQUETADO	0.00	0.00	0.00	0.00	0.00	0.00
5	RECURSOS FEDERALES	0.00	0.00	0.00	0.00	0.00	0.00
6	RECURSOS ESTATALES	0.00	0.00	0.00	0.00	0.00	0.00
7	OTROS RECURSOS	0.00	0.00	0.00	0.00	0.00	0.00
	TOTAL INGRESOS	44,913,259.67	0.00	44,913,259.67	7,994,458.07	7,105,959.07	888,499.00

CFF	Egresos por Fuente de Financiamiento	Aprobado	Ampliaciones/ Reducciones	Modificado	Devengado	Pagado	CxP
	NO ETIQUETADO	44,913,259.84	0.00	44,913,259.84	7,712,460.66	6,986,612.41	725,848.25
1	RECURSOS FISCALES	10,522,964.00	0.00	10,522,964.00	1,664,423.82	1,313,814.48	350,609.34
2	FINANCIAMIENTOS INTERNOS	0.00	0.00	0.00	0.00	0.00	0.00
3	FINANCIAMIENTOS EXTERNOS	0.00	0.00	0.00	0.00	0.00	0.00
4	INGRESOS PROPIOS	34,390,295.84	0.00	34,390,295.84	6,048,036.84	5,672,797.93	375,238.91
5	RECURSOS FEDERALES	0.00	0.00	0.00	0.00	0.00	0.00
6	RECURSOS ESTATALES	0.00	0.00	0.00	0.00	0.00	0.00
7	OTROS RECURSOS	0.00	0.00	0.00	0.00	0.00	0.00
	ETIQUETADO	0.00	0.00	0.00	0.00	0.00	0.00
5	RECURSOS FEDERALES	0.00	0.00	0.00	0.00	0.00	0.00
6	RECURSOS ESTATALES	0.00	0.00	0.00	0.00	0.00	0.00
7	OTROS RECURSOS	0.00	0.00	0.00	0.00	0.00	0.00
	TOTAL EGRESOS	44,913,259.84	0.00	44,913,259.84	7,712,460.66	6,986,612.41	725,848.25

INDUSTRIAL DE ABASTOS PUEBLA

FLUJO DE FONDOS

Del 1 de Enero al 31 de Marzo de 2024
(Cifras en pesos)

CFF Ingresos menos Egresos por Fuente de Financiamiento	Estimado/ Aprobado	Ampliaciones/ Reducciones	Modificado	Devengado	Recaudado/ Pagado	CxC/ CxP
NO ETIQUETADO	-0.17	0.00	-0.17	281,997.41	119,346.66	162,650.75
1 RECURSOS FISCALES	0.00	0.00	0.00	662,308.18	1,012,917.52	-350,609.34
2 FINANCIAMIENTOS INTERNOS	0.00	0.00	0.00	0.00	0.00	0.00
3 FINANCIAMIENTOS EXTERNOS	0.00	0.00	0.00	0.00	0.00	0.00
4 INGRESOS PROPIOS	-0.17	0.00	-0.17	-380,310.77	-893,570.86	513,260.09
5 RECURSOS FEDERALES	0.00	0.00	0.00	0.00	0.00	0.00
6 RECURSOS ESTATALES	0.00	0.00	0.00	0.00	0.00	0.00
7 OTROS RECURSOS	0.00	0.00	0.00	0.00	0.00	0.00
ETIQUETADO	0.00	0.00	0.00	0.00	0.00	0.00
5 RECURSOS FEDERALES	0.00	0.00	0.00	0.00	0.00	0.00
6 RECURSOS ESTATALES	0.00	0.00	0.00	0.00	0.00	0.00
7 OTROS RECURSOS	0.00	0.00	0.00	0.00	0.00	0.00
SUPERÁVIT/DEFICIT	-0.17	0.00	-0.17	281,997.41	119,346.66	162,650.75

INDUSTRIAL DE ABASTOS PUEBLA

FLUJO DE FONDOS
Del 1 de Enero al 31 de Marzo de 2024
(Cifras en pesos)

R/C	Rubro/Capitulo	DEVENGADO POR FUENTE DE FINANCIAMIENTO											Etiquetado	Total
		11	12	13	14	15	16	17	No etiquetado	25	26	27		
	RUBROS DE INGRESO	2,326,732.00	0.00	0.00	5,667,726.07	0.00	0.00	0.00	7,994,458.07	0.00	0.00	0.00	0.00	7,994,458.07
1	IMPUESTOS	0.00	0.00	0.00	0.00	0.00	0.00	0.00	0.00	0.00	0.00	0.00	0.00	0.00
2	CUOTAS Y APORTACIONES DE SEGURIDAD SOCIAL	0.00	0.00	0.00	0.00	0.00	0.00	0.00	0.00	0.00	0.00	0.00	0.00	0.00
3	CONTRIBUCIONES DE MEJORAS	0.00	0.00	0.00	0.00	0.00	0.00	0.00	0.00	0.00	0.00	0.00	0.00	0.00
4	DERECHOS	0.00	0.00	0.00	0.00	0.00	0.00	0.00	0.00	0.00	0.00	0.00	0.00	0.00
5	PRODUCTOS	0.00	0.00	0.00	4.07	0.00	0.00	0.00	4.07	0.00	0.00	0.00	0.00	4.07
6	APROVECHAMIENTOS	0.00	0.00	0.00	0.00	0.00	0.00	0.00	0.00	0.00	0.00	0.00	0.00	0.00
7	INGRESOS POR VENTAS DE BIENES, PRESTACION DE SERVICIOS Y OTROS INGRESOS	0.00	0.00	0.00	5,667,722.00	0.00	0.00	0.00	5,667,722.00	0.00	0.00	0.00	0.00	5,667,722.00
8	PARTICIPACIONES, APORTACIONES, CONVENIOS, INCENTIVOS DERIV. DE LA COLAB. FISCAL Y FONDOS DIST. DE APORT	0.00	0.00	0.00	0.00	0.00	0.00	0.00	0.00	0.00	0.00	0.00	0.00	0.00
9	TRANSFERENCIAS, ASIGNACIONES, SUBSIDIOS Y SUBVENCIONES, Y PENSIONES Y JUBILACIONES	2,326,732.00	0.00	0.00	0.00	0.00	0.00	0.00	2,326,732.00	0.00	0.00	0.00	0.00	2,326,732.00
0	INGRESOS DERIVADOS DE FINANCIAMIENTOS	0.00	0.00	0.00	0.00	0.00	0.00	0.00	0.00	0.00	0.00	0.00	0.00	0.00
	CAPITULOS DE GASTO	1,664,423.82	0.00	0.00	6,048,036.84	0.00	0.00	0.00	7,712,460.66	0.00	0.00	0.00	0.00	7,712,460.66
1	SERVICIOS PERSONALES	0.00	0.00	0.00	5,724,815.87	0.00	0.00	0.00	5,724,815.87	0.00	0.00	0.00	0.00	5,724,815.87
2	MATERIALES Y SUMINISTROS	43,268.00	0.00	0.00	61,400.18	0.00	0.00	0.00	104,668.18	0.00	0.00	0.00	0.00	104,668.18
3	SERVICIOS GENERALES	1,621,155.82	0.00	0.00	261,820.79	0.00	0.00	0.00	1,882,976.61	0.00	0.00	0.00	0.00	1,882,976.61
4	TRANSFERENCIAS, ASIGNACIONES, SUBSIDIOS Y OTRAS AYUDAS	0.00	0.00	0.00	0.00	0.00	0.00	0.00	0.00	0.00	0.00	0.00	0.00	0.00
5	BIENES MUEBLES, INMUEBLES E INTANGIBLES	0.00	0.00	0.00	0.00	0.00	0.00	0.00	0.00	0.00	0.00	0.00	0.00	0.00
6	INVERSION PUBLICA	0.00	0.00	0.00	0.00	0.00	0.00	0.00	0.00	0.00	0.00	0.00	0.00	0.00
7	INVERSIONES FINANCIERAS Y OTRAS PROVISIONES	0.00	0.00	0.00	0.00	0.00	0.00	0.00	0.00	0.00	0.00	0.00	0.00	0.00
8	PARTICIPACIONES Y APORTACIONES	0.00	0.00	0.00	0.00	0.00	0.00	0.00	0.00	0.00	0.00	0.00	0.00	0.00
9	DEUDA PÚBLICA	0.00	0.00	0.00	0.00	0.00	0.00	0.00	0.00	0.00	0.00	0.00	0.00	0.00
	SUPERÁVIT/DEPÍCIT	662,308.18	0.00	0.00	-380,310.77	0.00	0.00	0.00	281,997.41	0.00	0.00	0.00	0.00	281,997.41

FLUJO DE FONDOS

Del 1 de Enero al 31 de Marzo de 2024
(Cifras en pesos)

Bajo protesta de decir verdad declaramos que los Estados Financieros y sus notas,
son razonablemente correctos y son responsabilidad del emisor.



JOAKIM EUGENIO VELAZ SAMPERIO
ADMINISTRADOR GENERAL



KARINA MATEOS MARCE
DIRECTORA ADMINISTRATIVA



ROSA ISELA BARTOLO HERRERA
DIRECTORA OPERATIVA



ALEJANDRA ROJAS MARTINEZ
JEFA DEL DEPTO. DE RECURSOS FINANCIEROS

INDUSTRIAL DE ABASTOS PUEBLA

ESTADO DE ACTIVIDADES
Del 1 de Enero al 31 de Marzo de 2024
(Cifras en pesos)

	2024	2023
INGRESOS Y OTROS BENEFICIOS		
INGRESOS DE GESTIÓN		
IMPUESTOS	5,667,726.07	29,402,359.49
CUOTAS Y APORTACIONES DE SEGURIDAD SOCIAL	0.00	0.00
CONTRIBUCIONES DE MEJORAS	0.00	0.00
DERECHOS	0.00	0.00
PRODUCTOS DE TIPO CORRIENTE	4.07	221.45
APROVECHAMIENTOS DE TIPO CORRIENTE	0.00	3,545.04
INGRESOS POR VENTA DE BIENES Y PRESTACIÓN DE SERVICIOS	5,667,722.00	29,398,593.00
PART, APORT, CONV, INCENT. DERIV. D/COLAB. FISCAL, F. DIST. DE APORT, TRANSF, ASIG, SUBS Y SUBV Y P Y JUR	2,326,732.00	14,576,281.11
PART, APORT, CONV, INCENT. DERIV. D/COLAB. FISCAL, F. DIST. DE APORT	0.00	0.00
TRANSFERENCIAS, ASIGNACIONES, SUBSIDIOS Y SUBVENCIONES Y PENSIÓNES Y JUBILACIONES	2,326,732.00	14,576,281.11
OTROS INGRESOS Y BENEFICIOS	0.00	0.00
INGRESOS FINANCIEROS	0.00	0.00
INCREMENTO POR VARIACIÓN DE INVENTARIOS	0.00	0.00
DISMINUCIÓN DEL EXCESO DE ESTIMACIONES POR PÉRDIDA O DETERIORO U OBSOLESCENCIA	0.00	0.00
DISMINUCIÓN DEL EXCESO DE PROVISIONES	0.00	0.00
OTROS INGRESOS Y BENEFICIOS VARIOS	0.00	0.00
TOTAL DE INGRESOS Y OTROS BENEFICIOS	7,994,458.07	43,978,640.60
GASTOS Y OTRAS PÉRDIDAS		
GASTOS DE FUNCIONAMIENTO	7,712,460.66	40,414,225.22
SERVICIOS PERSONALES	5,724,815.87	26,161,405.65
MATERIALES Y SUMINISTROS	104,668.18	3,235,400.65
SERVICIOS GENERALES	1,882,976.61	11,017,418.92
TRANSFERENCIAS, ASIGNACIONES, SUBSIDIOS Y OTRAS AYUDAS	0.00	0.00
TRANSFERENCIAS INTERNAS Y ASIGNACIONES AL SECTOR PÚBLICO	0.00	0.00
TRANSFERENCIAS AL RESTO DEL SECTOR PÚBLICO	0.00	0.00
SUBSIDIOS Y SUBVENCIONES	0.00	0.00
AYUDAS SOCIALES	0.00	0.00
PENSIÓNES Y JUBILACIONES	0.00	0.00
TRANSFERENCIAS A FIDEICOMISOS, MANDATOS Y CONTRATOS ANÁLOGOS	0.00	0.00
TRANSFERENCIAS A LA SEGURIDAD SOCIAL	0.00	0.00
DONATIVOS	0.00	0.00
TRANSFERENCIAS AL EXTERIOR	0.00	0.00
PARTICIPACIONES Y APORTACIONES	0.00	0.00
PARTICIPACIONES	0.00	0.00
APORTACIONES	0.00	0.00
CONVENIOS	0.00	0.00
INTERESES, COMISIONES Y OTROS GASTOS DE LA DEUDA PÚBLICA	0.00	0.00

INDUSTRIAL DE ABASTOS PUEBLA

ESTADO DE ACTIVIDADES
Del 1 de Enero al 31 de Marzo de 2024
(Cifras en pesos)

	2024	2023
INTERESES DE LA DEUDA PÚBLICA	0.00	0.00
COMISIONES DE LA DEUDA PUBLICA	0.00	0.00
GASTOS DE LA DEUDA PÚBLICA	0.00	0.00
COSTO POR COBERTURAS	0.00	0.00
APOYOS FINANCIEROS	0.00	0.00
OTROS GASTOS Y PÉRDIDAS EXTRAORDINARIAS	183,790.87	731,742.71
ESTIMACIONES, DEPRECIACIONES, DETERIOROS, OBSOLESCENCIAS Y AMORTIZACIONES	183,790.87	731,742.71
PROVISIONES	0.00	0.00
DISMINUCIONES DE INVENTARIOS	0.00	0.00
OTROS GASTOS	0.00	0.00
INVERSIÓN PÚBLICA	0.00	0.00
INVERSIÓN PÚBLICA NO CAPITALIZABLE	0.00	0.00
TOTAL DE GASTOS Y OTRAS PÉRDIDAS	7,896,251.53	41,145,967.93
RESULTADOS DEL EJERCICIO (AHORRO/DESAHORRO)	98,206.54	2,832,672.67

Bajo protesta de decir verdad declaramos que los Estados Financieros y sus notas, son razonablemente correctos y son responsabilidad del emisor.

JOAKIM EUGENIO FELIZ SAMPERIO
ADMINISTRADOR GENERAL

KARINA MALLOS MARCE
DIRECTORA ADMINISTRATIVA

ROSA ISELA BARTOLO HERRERA
DIRECTORA OPERATIVA

ALEJANDRA ROJAS MARTINEZ
JEFA DEL DEPTO. DE RECURSOS FINANCIEROS

INDUSTRIAL DE ABASTOS PUEBLA

GASTO POR CATEGORÍA PROGRAMÁTICA
Del 1 de Enero al 31 de Marzo de 2024
(Cifras en pesos)

Concepto	Egreso Aprobado (1)	Ampliaciones/Reducciones (2)	Egreso Modificado (3=1+2)	Egreso Devengado (4)	Egreso Pagado (5)	Subejercicio (6=3-4)
Programas	44,913,259.84	0.00	44,913,259.84	7,712,460.66	6,986,612.41	37,200,799.18
Subsidios: Sector Social y Privado o Entidades Federativas y Municipios	0.00	0.00	0.00	0.00	0.00	0.00
S Sujetos a Reglas de Operación	0.00	0.00	0.00	0.00	0.00	0.00
U Otros Subsidios	0.00	0.00	0.00	0.00	0.00	0.00
Desempeño de las Funciones	44,913,259.84	0.00	44,913,259.84	7,712,460.66	6,986,612.41	37,200,799.18
E Prestación de Servicios Públicos	44,913,259.84	0.00	44,913,259.84	7,712,460.66	6,986,612.41	37,200,799.18
B Provisión de Bienes Públicos	0.00	0.00	0.00	0.00	0.00	0.00
P Planeación, seguimiento y evaluación de políticas públicas	0.00	0.00	0.00	0.00	0.00	0.00
F Promoción y fomento	0.00	0.00	0.00	0.00	0.00	0.00
G Regulación y supervisión	0.00	0.00	0.00	0.00	0.00	0.00
A Funciones de las Fuerzas Armadas (Únicamente Gobierno Federal)	0.00	0.00	0.00	0.00	0.00	0.00
R Específicos	0.00	0.00	0.00	0.00	0.00	0.00
K Proyectos de Inversión	0.00	0.00	0.00	0.00	0.00	0.00
Administrativos y de Apoyo	0.00	0.00	0.00	0.00	0.00	0.00
M Apoyo al proceso presupuestario y para mejorar la eficiencia institucional	0.00	0.00	0.00	0.00	0.00	0.00
O Apoyo a la función pública y al mejoramiento de la gestión	0.00	0.00	0.00	0.00	0.00	0.00
N Operaciones ajenas	0.00	0.00	0.00	0.00	0.00	0.00
Compromisos	0.00	0.00	0.00	0.00	0.00	0.00
L Obligaciones de cumplimiento de resolución jurisdiccional	0.00	0.00	0.00	0.00	0.00	0.00
N Desastres Naturales	0.00	0.00	0.00	0.00	0.00	0.00
Obligaciones	0.00	0.00	0.00	0.00	0.00	0.00
J Pensiones y jubilaciones	0.00	0.00	0.00	0.00	0.00	0.00
T Aportaciones a la seguridad social	0.00	0.00	0.00	0.00	0.00	0.00
Y Aportaciones a fondos de estabilización	0.00	0.00	0.00	0.00	0.00	0.00
Z Aportaciones a fondos de inversión y reestructura de pensiones	0.00	0.00	0.00	0.00	0.00	0.00
Programas de Gasto Federalizado (Gobierno Federal)	0.00	0.00	0.00	0.00	0.00	0.00
I Gasto Federalizado	0.00	0.00	0.00	0.00	0.00	0.00
C Participaciones a entidades federativas y municipios	0.00	0.00	0.00	0.00	0.00	0.00
D Costo financiero, deuda o apoyos a deudores y ahorradores de la banca	0.00	0.00	0.00	0.00	0.00	0.00


INDUSTRIAL DE ABASTOS PUEBLA

GASTO POR CATEGORÍA PROGRAMÁTICA
Del 1 de Enero al 31 de Marzo de 2024
(Cifras en pesos)

Concepto	Egreso Aprobado (1)	Ampliaciones/Reducciones (2)	Egreso Modificado (3=1+2)	Egreso Devengado (4)	Egreso Pagado (5)	Subejercicio (6=3-4)
H Adeudos de ejercicios fiscales anteriores	0.00	0.00	0.00	0.00	0.00	0.00
TOTAL DEL GASTO	44,913,259.94	0.00	44,913,259.94	7,712,460.66	6,986,612.41	37,200,799.18

Bajo protesta de decir verdad declaramos que los Estados Financieros y sus notas, son razonablemente correctos y son responsabilidad del emisor.


JOAKIM EUGENIO TENORIO SAMPERIO
ADMINISTRADOR GENERAL


KARINA MATEOS MARCE
DIRECTORA ADMINISTRATIVA


ROSA ISELÁ BARTOLO HERRERA
DIRECTORA OPERATIVA


ALEJANDRA ROJAS MARTÍNEZ
JEFA DEL DEPTO. DE RECURSOS FINANCIEROS

INDUSTRIAL DE ABASTOS PUEBLA

PROGRAMAS Y PROYECTOS DE INVERSIÓN
Al 31 de Marzo de 2024

Actividad

Unidad de medida

Meta programada


Meta real


Avance

Bajo protesta de decir verdad declaramos que los Estados Financieros y sus notas,
son razonablemente correctos y son responsabilidad del emisor.


JOAKIM EUGENIO EL CAMPESINO
ADMINISTRADOR GENERAL


KARINA MATEOS MARCE
DIRECTORA ADMINISTRATIVA


ROSA ISELA BARTOLO HERRERA
DIRECTORA OPERATIVA


ALEJANDRA ROJAS MARTINEZ
JEFA DEL DEPTO. DE RECURSOS FINANCIEROS

INDUSTRIAL DE ABASTOS PUEBLA

INDICADORES DE RESULTADOS
Al 31 de Marzo de 2024

Indicador

Unidad de medida


Meta programada

Meta real


Bajo protesta de decir verdad declaramos que los Estados Financieros y sus notas,
son razonablemente correctos y son responsabilidad del emisor.




JOAKIM EUGENIO VALLE SAMPERIO
ADMINISTRADOR GENERAL



KARINA MATEOS MARCE
DIRECTORA ADMINISTRATIVA



ROSA ISELA BARTOLO HERRERA
DIRECTORA OPERATIVA



ALEJANDRA ROJAS MARTINEZ
JEFA DEL DEPTO. DE RECURSOS FINANCIEROS