

INDUSTRIAL DE ABASTOS PUEBLA

NOTAS A LOS ESTADOS FINANCIEROS
 NOTAS AL ESTADO DE ACTIVIDADES
 Del 1 de Enero al 31 de Marzo de 2024
 (Cifras en pesos)

EA-01 INGRESOS Y OTROS BENEFICIOS:

Cuenta	Nombre de la Cuenta	Monto	% de Rubro	Característica
4	INGRESOS Y OTROS BENEFICIOS	7,994,458.07		
4.1	INGRESOS DE GESTIÓN	5,667,726.07		
4.1.1	IMPUESTOS	0.00	0.00%	
4.1.1.1	IMPUESTOS SOBRE LOS INGRESOS	0.00	0.00%	
4.1.1.2	IMPUESTOS SOBRE EL PATRIMONIO	0.00	0.00%	
4.1.1.3	IMPUESTOS SOBRE LA PRODUCCIÓN, EL CONSUMO Y LAS TRANSACCIONES	0.00	0.00%	
4.1.1.4	IMPUESTOS AL COMERCIO EXTERIOR	0.00	0.00%	
4.1.1.5	IMPUESTOS SOBRE NÓMINAS Y ASIMILABLES	0.00	0.00%	
4.1.1.6	IMPUESTOS ECOLÓGICOS	0.00	0.00%	
4.1.1.7	ACCESORIOS DE IMPUESTOS	0.00	0.00%	
4.1.1.8	IMP. NO COMPRENDIDOS EN LA LEY DE ING. VIGENTE CAUS. EN EJER. FISCA. ANT. PEND. DE LIQ. O PAGO	0.00	0.00%	
4.1.1.9	OTROS IMPUESTOS	0.00	0.00%	
4.1.2	CUOTAS Y APORTACIONES DE SEGURIDAD SOCIAL	0.00	0.00%	
4.1.2.1	APORTACIONES PARA FONDOS DE VIVIENDA	0.00	0.00%	
4.1.2.2	CUOTAS PARA LA SEGURIDAD SOCIAL	0.00	0.00%	
4.1.2.3	CUOTAS DE AHORRO PARA EL RETIRO	0.00	0.00%	
4.1.2.4	ACCESORIOS DE CUOTAS Y APORTACIONES DE SEGURIDAD SOCIAL	0.00	0.00%	
4.1.2.9	OTRAS CUOTAS Y APORTACIONES PARA LA SEGURIDAD SOCIAL	0.00	0.00%	
4.1.3	CONTRIBUCIONES DE MEJORAS	0.00	0.00%	
4.1.3.1	CONTRIBUCIONES DE MEJORAS POR OBRAS PÚBLICAS	0.00	0.00%	
4.1.3.2	CON. DE MEJ. NO COMP. EN LA LEY DE ING. VIGENTE CAUS. EN EJER. FISCA. ANT. PEND. DE LIQ. O PAGO	0.00	0.00%	
4.1.4	DERECHOS	0.00	0.00%	
4.1.4.1	DERECHOS POR EL USO, GOCE, APROVECHAMIENTO O EXPLOTACIÓN DE BIENES DE DOMINIO PÚBLICO	0.00	0.00%	
4.1.4.3	DERECHOS POR PRESTACIÓN DE SERVICIOS	0.00	0.00%	
4.1.4.4	ACCESORIOS DE DERECHOS	0.00	0.00%	
4.1.4.5	DERECHOS NO COMP. EN LA LEY DE ING. VIGENTE CAUS. EN EJER. FISCA. ANT. PEND. DE LIQ. O PAGO	0.00	0.00%	
4.1.4.9	OTROS DERECHOS	0.00	0.00%	
4.1.5	PRODUCTOS DE TIPO CORRIENTE	4.07	100.00%	
4.1.5.1	PRODUCTOS	4.07	100.00%	
4.1.5.4	PRODUCTOS NO COMP. EN LA LEY DE ING. VIGENTE CAUS. EN EJER. FISCA. ANT. PEND. DE LIQ. O PAGO	0.00	0.00%	
4.1.6	APROVECHAMIENTOS DE TIPO CORRIENTE	0.00	0.00%	
4.1.6.2	MULTAS	0.00	0.00%	
4.1.6.3	INDEMNIZACIONES	0.00	0.00%	
4.1.6.4	REINTEGROS	0.00	0.00%	
4.1.6.5	APROVECHAMIENTOS PROVENIENTES DE OBRAS PÚBLICAS	0.00	0.00%	
4.1.6.6	APROVECHAMIENTOS NO COMP. EN LA LEY DE ING. VIGENTE CAUS. EN EJER. FISCA. ANT. PEND. DE LIQ. O PAGO	0.00	0.00%	
4.1.6.8	ACCESORIOS DE APROVECHAMIENTOS	0.00	0.00%	

XB *[Handwritten signature]*

INDUSTRIAL DE ABASTOS PUEBLA

NOTAS A LOS ESTADOS FINANCIEROS
 NOTAS AL ESTADO DE ACTIVIDADES
 Del 1 de Enero al 31 de Marzo de 2024
 (Cifras en pesos)

4.1.6.9	OTROS APROVECHAMIENTOS	0.00	0.00%	
4.1.7	INGRESOS POR VENTA DE BIENES Y PRESTACIÓN DE SERVICIOS	5,667,722.00	100.00%	
4.1.7.1	INGRESOS POR VENTA DE BIENES Y PREST. DE SERV. DE INST. PÚBLICAS DE SEGURIDAD SOCIAL	0.00	0.00%	
4.1.7.2	INGRESOS POR VENTA DE BIENES Y PREST. DE SERV. DE EMPR. PRODUCT. DEL ESTADO	0.00	0.00%	
4.1.7.3	INGRESOS POR VENTA DE BIENES Y PREST. DE SERV. DE ENT. PARAEST. Y FIDEIC. NO EMPR Y NO FINANCIEROS	5,667,722.00	100.00%	
4.1.7.4	INGRESOS POR VENTA DE BIENES Y PREST. DE SERV. DE ENT. PARAEST. EMPR NO FINANCIEROS C/PART EST MAY	0.00	0.00%	
4.1.7.5	INGRESOS POR VENTA DE BIENES Y PREST. DE SERV. DE ENT. PARAEST. EMPR FINANCIEROS MONET C/PART EST MAY	0.00	0.00%	
4.1.7.6	INGRESOS POR VENTA DE BIENES Y PREST. DE SERV. DE ENT. PARAEST. EMPR FINANCIEROS NO MONET C/PART EST MAY	0.00	0.00%	
4.1.7.7	INGRESOS POR VENTA DE BIENES Y PREST. DE SERV. DE FIDEIC. FINANCIEROS PÚBLICOS C/PART EST MAY	0.00	0.00%	
4.1.7.8	INGRESOS POR VENTA DE BIENES Y PREST. DE SERV. DE LOS PODERES LEG. Y JUDICIAL Y DE LOS ÓRGANOS AUT.	0.00	0.00%	
4.2	PARTICIPACIONES, APORTACIONES, INCENTIVOS, DERIVADOS DE COLABORACIÓN FISCAL, F. DIST. DE APORTACIONES, TRANSFERENCIAS, ASIGNACIONES, SUBSIDIOS Y SUBVENCIONES Y PENSIONES Y JUBILACIONES	2,326,732.00		
4.2.1	PARTICIPACIONES, APORTACIONES, INCENTIVOS, DERIVADOS DE COLABORACIÓN FISCAL, F. DIST. DE APORTACIONES	0.00	0.00%	
4.2.1.1	PARTICIPACIONES	0.00	0.00%	
4.2.1.2	APORTACIONES	0.00	0.00%	
4.2.1.3	CONVENIOS	0.00	0.00%	
4.2.1.4	INCENTIVOS DERIVADOS DE LA COLABORACIÓN FISCAL	0.00	0.00%	
4.2.1.5	FONDOS DISTINTOS DE APORTACIONES	0.00	0.00%	
4.2.2	TRANSFERENCIAS, ASIGNACIONES, SUBSIDIOS Y SUBVENCIONES Y PENSIONES Y JUBILACIONES	2,326,732.00	100.00%	
4.2.2.1	TRANSFERENCIAS INTERNAS Y ASIGNACIONES DEL SECTOR PÚBLICO	0.00	0.00%	
4.2.2.3	SUBSIDIOS Y SUBVENCIONES	2,326,732.00	100.00%	
4.2.2.5	PENSIONES Y JUBILACIONES	0.00	0.00%	
4.2.2.7	TRANSFERENCIAS DEL FONDO MEXICANO DEL PETRÓLEO PARA LA ESTABILIZACIÓN Y EL DESARROLLO	0.00	0.00%	
4.3	OTROS INGRESOS Y BENEFICIOS	0.00		
4.3.1	INGRESOS FINANCIEROS	0.00	0.00%	
4.3.1.1	INTERESES GANADOS DE TÍTULOS, VALORES Y DEMÁS INSTRUMENTOS FINANCIEROS	0.00	0.00%	
4.3.1.9	OTROS INGRESOS FINANCIEROS	0.00	0.00%	
4.3.2	INCREMENTO POR VARIACIÓN DE INVENTARIOS	0.00	0.00%	
4.3.2.1	INCREMENTO POR VARIACIÓN DE INVENTARIOS DE MERCANCÍAS PARA VENTA	0.00	0.00%	
4.3.2.2	INCREMENTO POR VARIACIÓN DE INVENTARIOS DE MERCANCÍAS TERMINADAS	0.00	0.00%	
4.3.2.3	INCREMENTO POR VARIACIÓN DE INVENTARIOS	0.00	0.00%	

[Handwritten signatures and initials in blue ink]

INDUSTRIAL DE ABASTOS PUEBLA

NOTAS A LOS ESTADOS FINANCIEROS
 NOTAS AL ESTADO DE ACTIVIDADES
 Del 1 de Enero al 31 de Marzo de 2024
 (Cifras en pesos)

4.3.2.4	DE MERCANCÍAS EN PROCESO DE ELABORACIÓN INCREMENTO POR VARIACIÓN DE INVENTARIOS DE MATERIAS PRIMAS, MATERIAL, Y SUMINISTROS PARA PRODUCCIÓN	0.00	0.00%	_____
4.3.2.5	INCREMENTO POR VARIACIÓN DE INVENTARIOS DE MATERIAS PRIMAS, MATERIALES Y SUMINISTROS DE CONSUMO	0.00	0.00%	_____
4.3.3	DISMINUCIÓN DEL EXCESO DE ESTIMACIONES POR PÉRDIDA O DETERIORO U OBSOLESCENCIA	0.00	0.00%	_____
4.3.3.1	DISMINUCIÓN DEL EXCESO DE ESTIMACIONES POR PÉRDIDA O DETERIORO U OBSOLESCENCIA	0.00	0.00%	_____
4.3.4	DISMINUCIÓN DEL EXCESO DE PROVISIONES	0.00	0.00%	_____
4.3.4.1	DISMINUCIÓN DEL EXCESO DE PROVISIONES	0.00	0.00%	_____
4.3.9	OTROS INGRESOS Y BENEFICIOS VARIOS	0.00	0.00%	_____
4.3.9.2	BONIFICACIONES Y DESCUENTOS OBTENIDOS	0.00	0.00%	_____
4.3.9.3	DIFERENCIAS POR TIPO DE CAMBIO A FAVOR	0.00	0.00%	_____
4.3.9.4	DIFERENCIAS DE COTIZACIONES A FAVOR EN VALORES NEGOCIABLES	0.00	0.00%	_____
4.3.9.5	RESULTADO POR POSICIÓN MONETARIA	0.00	0.00%	_____
4.3.9.6	UTILIDADES POR PARTICIPACIÓN PATRIMONIAL	0.00	0.00%	_____
4.3.9.7	DIFERENCIAS POR REESTRUCTURACIÓN DE DEUDA PÚBLICA A FAVOR	0.00	0.00%	_____
4.3.9.9	OTROS INGRESOS Y BENEFICIOS VARIOS	0.00	0.00%	_____

INDUSTRIAL DE ABASTOS PUEBLA

NOTAS A LOS ESTADOS FINANCIEROS
 NOTAS AL ESTADO DE ACTIVIDADES
 Del 1 de Enero al 31 de Marzo de 2024
 (Cifras en pesos)

EA-02 GASTOS Y OTRAS PÉRDIDAS:

Cuenta	Nombre de la Cuenta	Monto	% de Rubro	Característica
5	GASTOS Y OTRAS PERDIDAS	7,896,251.53		
5.1	GASTOS DE FUNCIONAMIENTO	7,712,460.66		
5.1.1	SERVICIOS PERSONALES	5,724,815.87	100.00%	
5.1.1.1	REMUNERACIONES AL PERSONAL DE CARÁCTER PERMANENTE	4,290,607.08	74.95%	
5.1.1.2	REMUNERACIONES AL PERSONAL DE CARÁCTER TRANSITORIO	0.00	0.00%	
5.1.1.3	REMUNERACIONES ADICIONALES Y ESPECIALES	223,850.92	3.91%	
5.1.1.4	SEGURIDAD SOCIAL	1,105,659.95	19.31%	
5.1.1.5	OTRAS PRESTACIONES SOCIALES Y ECONÓMICAS	104,697.92	1.83%	
5.1.1.6	PAGO DE ESTÍMULOS A SERVIDORES PÚBLICOS	0.00	0.00%	
5.1.2	MATERIALES Y SUMINISTROS	104,668.18	100.00%	
5.1.2.1	MATERIALES DE ADMINISTRACIÓN, EMISIÓN DE DOCUMENTOS Y ARTÍCULOS OFICIALES	30,714.14	29.34%	
5.1.2.2	ALIMENTOS Y UTENSILIOS	0.00	0.00%	
5.1.2.3	MATERIAS PRIMAS Y MATERIALES DE PRODUCCIÓN Y COMERCIALIZACIÓN	0.00	0.00%	
5.1.2.4	MATERIALES Y ARTÍCULOS DE CONSTRUCCIÓN Y DE REPARACIÓN	0.00	0.00%	
5.1.2.5	PRODUCTOS QUÍMICOS, FARMACÉUTICOS Y DE LABORATORIO	43,268.00	41.34%	
5.1.2.6	COMBUSTIBLES, LUBRICANTES Y ADITIVOS	0.00	0.00%	
5.1.2.7	VESTUARIO, BLANCOS, PRENDAS DE PROTECCIÓN Y ARTÍCULOS DEPORTIVOS	0.00	0.00%	
5.1.2.8	MATERIALES Y SUMINISTROS PARA SEGURIDAD	0.00	0.00%	
5.1.2.9	HERRAMIENTAS, REFACCIONES Y ACCESORIOS MENORES	30,686.04	29.32%	
5.1.3	SERVICIOS GENERALES	1,882,976.61	100.00%	
5.1.3.1	SERVICIOS BÁSICOS	972,258.98	51.63%	
5.1.3.2	SERVICIOS DE ARRENDAMIENTO	37,604.88	2.00%	
5.1.3.3	SERVICIOS PROFESIONALES, CIENTÍFICOS Y TÉCNICOS Y OTROS SERVICIOS	14,500.00	0.77%	
5.1.3.4	SERVICIOS FINANCIEROS, BANCARIOS Y COMERCIALES	8,199.75	0.44%	
5.1.3.5	SERVICIOS DE INSTALACIÓN, REPARACIÓN, MANTENIMIENTO Y CONSERVACIÓN	709,972.00	37.70%	
5.1.3.6	SERVICIOS DE COMUNICACIÓN SOCIAL Y PUBLICIDAD	0.00	0.00%	
5.1.3.7	SERVICIOS DE TRASLADO Y VIÁTICOS	0.00	0.00%	
5.1.3.8	SERVICIOS OFICIALES	0.00	0.00%	
5.1.3.9	OTROS SERVICIOS GENERALES	140,441.00	7.46%	
5.2	TRANSFERENCIAS, ASIGNACIONES, SUBSIDIOS Y OTRAS AYUDAS	0.00		
5.2.1	TRANSFERENCIAS INTERNAS Y ASIGNACIONES AL SECTOR PÚBLICO	0.00	0.00%	
5.2.1.1	ASIGNACIONES AL SECTOR PÚBLICO	0.00	0.00%	
5.2.1.2	TRANSFERENCIAS INTERNAS AL SECTOR PÚBLICO	0.00	0.00%	
5.2.2	TRANSFERENCIAS AL RESTO DEL SECTOR PÚBLICO	0.00	0.00%	
5.2.2.1	TRANSFERENCIAS A ENTIDADES PARAESTATALES	0.00	0.00%	
5.2.2.2	TRANSFERENCIAS A ENTIDADES FEDERATIVAS Y MUNICIPIOS	0.00	0.00%	
5.2.3	SUBSIDIOS Y SUBVENCIONES	0.00	0.00%	
5.2.3.1	SUBSIDIOS	0.00	0.00%	

[Handwritten signatures and initials in blue ink]

INDUSTRIAL DE ABASTOS PUEBLA

NOTAS A LOS ESTADOS FINANCIEROS
 NOTAS AL ESTADO DE ACTIVIDADES
 Del 1 de Enero al 31 de Marzo de 2024
 (Cifras en pesos)

5.2.3.2	SUBVENCIONES	0.00	0.00%	
5.2.4	AYUDAS SOCIALES	0.00	0.00%	
5.2.4.1	AYUDAS SOCIALES A PERSONAS	0.00	0.00%	
5.2.4.2	BECAS	0.00	0.00%	
5.2.4.3	AYUDAS SOCIALES A INSTITUCIONES	0.00	0.00%	
5.2.4.4	AYUDAS SOCIALES POR DESASTRES NATURALES Y OTROS SINIESTROS	0.00	0.00%	
5.2.5	PENSIONES Y JUBILACIONES	0.00	0.00%	
5.2.5.1	PENSIONES	0.00	0.00%	
5.2.5.2	JUBILACIONES	0.00	0.00%	
5.2.5.9	OTRAS PENSIONES Y JUBILACIONES	0.00	0.00%	
5.2.6	TRANSFERENCIAS A FIDEICOMISOS, MANDATOS Y CONTRATOS ANÁLOGOS	0.00	0.00%	
5.2.6.1	TRANSFERENCIAS A FIDEICOMISOS, MANDATOS Y CONTRATOS ANÁLOGOS AL GOBIERNO	0.00	0.00%	
5.2.6.2	TRANSFERENCIAS A FIDEICOMISOS, MANDATOS Y CONTRATOS ANÁLOGOS A ENTIDADES PARAESTATALES	0.00	0.00%	
5.2.7	TRANSFERENCIAS A LA SEGURIDAD SOCIAL	0.00	0.00%	
5.2.7.1	TRANSFERENCIAS POR OBLIGACIONES DE LEY	0.00	0.00%	
5.2.8	DONATIVOS	0.00	0.00%	
5.2.8.1	DONATIVOS A INSTITUCIONES SIN FINES DE LUCRO	0.00	0.00%	
5.2.8.2	DONATIVOS A ENTIDADES FEDERATIVAS Y MUNICIPIOS	0.00	0.00%	
5.2.8.3	DONATIVOS A FIDEICOMISOS, MANDATOS Y CONTRATOS ANÁLOGOS PRIVADOS	0.00	0.00%	
5.2.8.4	DONATIVOS A FIDEICOMISOS, MANDATOS Y CONTRATOS ANÁLOGOS ESTATALES	0.00	0.00%	
5.2.8.5	DONATIVOS INTERNACIONALES	0.00	0.00%	
5.2.9	TRANSFERENCIAS AL EXTERIOR	0.00	0.00%	
5.2.9.1	TRANSFERENCIAS AL EXTERIOR A GOBIERNOS EXTRANJEROS Y ORGANISMOS INTERNACIONALES	0.00	0.00%	
5.2.9.2	TRANSFERENCIAS AL SECTOR PRIVADO EXTERNO	0.00	0.00%	
5.3	PARTICIPACIONES Y APORTACIONES	0.00	0.00%	
5.3.1	PARTICIPACIONES	0.00	0.00%	
5.3.1.1	PARTICIPACIONES DE LA FEDERACIÓN A ENTIDADES FEDERATIVAS Y MUNICIPIOS	0.00	0.00%	
5.3.1.2	PARTICIPACIONES DE LAS ENTIDADES FEDERATIVAS A LOS MUNICIPIOS	0.00	0.00%	
5.3.2	APORTACIONES	0.00	0.00%	
5.3.2.1	APORTACIONES DE LA FEDERACIÓN A ENTIDADES FEDERATIVAS Y MUNICIPIOS	0.00	0.00%	
5.3.2.2	APORTACIONES DE LAS ENTIDADES FEDERATIVAS A LOS MUNICIPIOS	0.00	0.00%	
5.3.3	CONVENIOS	0.00	0.00%	
5.3.3.1	CONVENIOS DE REASIGNACIÓN	0.00	0.00%	
5.3.3.2	CONVENIOS DE DESCENTRALIZACIÓN Y OTROS	0.00	0.00%	
5.4	INTERESES, COMISIONES Y OTROS GASTOS DE LA DEUDA PÚBLICA	0.00	0.00%	
5.4.1	INTERESES DE LA DEUDA PÚBLICA	0.00	0.00%	
5.4.1.1	INTERESES DE LA DEUDA PÚBLICA INTERNA	0.00	0.00%	
5.4.1.2	INTERESES DE LA DEUDA PÚBLICA EXTERNA	0.00	0.00%	
5.4.2	COMISIONES DE LA DEUDA PÚBLICA	0.00	0.00%	
5.4.2.1	COMISIONES DE LA DEUDA PÚBLICA INTERNA	0.00	0.00%	
5.4.2.2	COMISIONES DE LA DEUDA PÚBLICA EXTERNA	0.00	0.00%	
5.4.3	GASTOS DE LA DEUDA PÚBLICA	0.00	0.00%	
5.4.3.1	GASTOS DE LA DEUDA PÚBLICA INTERNA	0.00	0.00%	

[Handwritten signatures and initials]

INDUSTRIAL DE ABASTOS PUEBLA

NOTAS A LOS ESTADOS FINANCIEROS
 NOTAS AL ESTADO DE ACTIVIDADES
 Del 1 de Enero al 31 de Marzo de 2024
 (Cifras en pesos)

5.4.3.2	GASTOS DE LA DEUDA PÚBLICA EXTERNA	0.00	0.00%	
5.4.4	COSTO POR COBERTURAS	0.00	0.00%	
5.4.4.1	COSTO POR COBERTURAS	0.00	0.00%	
5.4.5	APOYOS FINANCIEROS	0.00	0.00%	
5.4.5.1	APOYOS FINANCIEROS A INTERMEDIARIOS	0.00	0.00%	
5.4.5.2	APOYO FINANCIEROS A AHORRADORES Y DEUDORES DEL SISTEMA FINANCIERO NACIONAL	0.00	0.00%	
5.5	OTROS GASTOS Y PÉRDIDAS EXTRAORDINARIAS	183,790.87		
5.5.1	ESTIMACIONES, DEPRECIACIONES, DETERIOROS, OBSOLESCENCIAS Y AMORTIZACIONES	183,790.87	100.00%	
5.5.1.1	ESTIMACIONES DE PÉRDIDA POR DETERIORO DE ACTIVOS CIRCULANTES	0.00	0.00%	
5.5.1.2	ESTIMACIONES DE PÉRDIDA POR DETERIORO DE ACTIVOS NO CIRCULANTES	0.00	0.00%	
5.5.1.3	DEPRECIACIÓN DE BIENES INMUEBLES	0.00	0.00%	
5.5.1.4	DEPRECIACIÓN DE INFRAESTRUCTURA	0.00	0.00%	
5.5.1.5	DEPRECIACIÓN DE BIENES MUEBLES	183,790.87	100.00%	
5.5.1.6	DETERIORO DE BIENES	0.00	0.00%	
5.5.1.7	AMORTIZACIÓN DE ACTIVOS INTANGIBLES	0.00	0.00%	
5.5.1.8	DISMINUCIÓN DE BIENES POR PÉRDIDA U OBSOLESCENCIA	0.00	0.00%	
5.5.2	PROVISIONES	0.00	0.00%	
5.5.2.1	PROVISIONES DE PASIVOS A CORTO PLAZO	0.00	0.00%	
5.5.2.2	PROVISIONES DE PASIVOS A LARGO PLAZO	0.00	0.00%	
5.5.3	DISMINUCIONES DE INVENTARIOS	0.00	0.00%	
5.5.3.1	DISMINUCIONES DE INVENTARIOS DE MERCANCÍAS PARA VENTA	0.00	0.00%	
5.5.3.2	DISMINUCIONES DE INVENTARIOS DE MERCANCÍAS TERMINADAS	0.00	0.00%	
5.5.3.3	DISMINUCIONES DE INVENTARIOS DE MERCANCÍAS EN PROCESO DE ELABORACIÓN	0.00	0.00%	
5.5.3.4	DISMINUCIONES DE INVENTARIOS DE MATERIAS PRIMAS, MATERIALES Y SUMINISTROS PARA PRODUCCIÓN	0.00	0.00%	
5.5.3.5	DISMINUCIONES DE ALMACÉN DE MATERIALES Y SUMINISTROS DE CONSUMO	0.00	0.00%	
5.5.9	OTROS GASTOS	0.00	0.00%	
5.5.9.1	GASTOS DE EJERCICIOS ANTERIORES	0.00	0.00%	
5.5.9.2	PÉRDIDAS POR RESPONSABILIDADES	0.00	0.00%	
5.5.9.3	BONIFICACIONES Y DESCUENTOS OTORGADOS	0.00	0.00%	
5.5.9.4	DIFERENCIAS POR TIPO DE CAMBIO NEGATIVAS	0.00	0.00%	
5.5.9.5	DIFERENCIAS DE COTIZACIONES NEGATIVAS EN VALORES NEGOCIABLES	0.00	0.00%	
5.5.9.6	RESULTADO POR POSICIÓN MONETARIA	0.00	0.00%	
5.5.9.7	PÉRDIDAS POR PARTICIPACIÓN PATRIMONIAL	0.00	0.00%	
5.5.9.8	DIFERENCIAS POR REESTRUCTURACIÓN DE DEUDA PÚBLICA NEGATIVAS	0.00	0.00%	
5.5.9.9	OTROS GASTOS VARIOS	0.00	0.00%	

[Handwritten signatures and initials]

INDUSTRIAL DE ABASTOS PUEBLA

NOTAS A LOS ESTADOS FINANCIEROS
NOTAS AL ESTADO DE ACTIVIDADES
Del 1 de Enero al 31 de Marzo de 2024
(Cifras en pesos)

5.6	INVERSIÓN PÚBLICA	0.00	
5.6.1	INVERSIÓN PÚBLICA NO CAPITALIZABLE	0.00	0.00%
5.6.1.1	CONSTRUCCIÓN EN BIENES NO CAPITALIZABLE	0.00	0.00%

Bajo protesta de decir verdad declaramos que los Estados Financieros y sus notas,
son razonablemente correctos y son responsabilidad del emisor.


JOAKIM EUGENIO VELÁZQUEZ SEMPERIO
ADMINISTRADOR GENERAL


KARINA MATEOS MARCE
DIRECTORA ADMINISTRATIVA


ROSA ISELA BARTOLO HERRERA
DIRECTORA OPERATIVA


ALEJANDRA ROJAS MARTÍNEZ
JEFA DEL DEPTO. DE RECURSOS FINANCIEROS

INDUSTRIAL DE ABASTOS PUEBLA

NOTAS A LOS ESTADOS FINANCIEROS
 NOTAS AL ESTADO DE SITUACIÓN FINANCIERA
 Del 1 de Enero al 31 de Marzo de 2024
 (Cifras en pesos)

ESF-01 FONDOS CON AFECTACIÓN ESPECÍFICA E INVERSIONES FINANCIERAS:

Cuenta	Nombre de la Cuenta	Monto	Tipo
1.1.1.4	INVERSIONES TEMPORALES (HASTA 3 MESES)	0.00	
1.1.1.5	FONDOS CON AFECTACIÓN ESPECÍFICA	0.00	
1.1.2.1	INVERSIONES FINANCIERAS DE CORTO PLAZO	0.00	
1.2.1.1	INVERSIONES A LARGO PLAZO	0.00	
	TOTAL	0.00	

ESF-02 CONTRIBUCIONES POR RECUPERAR:

Cuenta	Nombre de la Cuenta	Monto	2023	2022	2021	2020	Factibilidad de cobro
1.1.2.2	CUENTAS POR COBRAR A CORTO PLAZO	2,321,556.23	2,243,293.23	398,599.57	36,382.77	35,750.77	
1.1.2.4	INGRESOS POR RECUPERAR A CORTO PLAZO	66,447.74	66,447.74	66,447.74	135,164.53	2,262,926.27	
	TOTAL	2,388,003.97	2,309,740.97	465,047.31	171,547.30	2,298,677.04	

ESF-03 CONTRIBUCIONES POR RECUPERAR CORTO PLAZO:

Cuenta	Nombre de la Cuenta	Monto	90 días	180 días	365 días	+365 días	Característica
1.1.2.3	DEUDORES DIVERSOS POR COBRAR A CORTO PLAZO	150,251.28	53,176.97	3,623.52	46,506.20	46,944.59	
1.1.2.5	DEUDORES POR ANTICIPOS DE TESORERÍA A CORTO PLAZO	0.00	0.00	0.00	0.00	0.00	
1.1.3	DERECHOS A RECIBIR BIENES O SERVICIOS	0.00	0.00	0.00	0.00	0.00	
1.1.3.1	ANTICIPO A PROVEEDORES POR ADQUISICIÓN DE BIENES Y PRESTACIÓN DE SERVICIOS A CORTO PLAZO	0.00	0.00	0.00	0.00	0.00	
1.1.3.2	ANTICIPO A PROVEEDORES POR ADQUISICIÓN DE BIENES INMUEBLES Y MUEBLES A CORTO PLAZO	0.00	0.00	0.00	0.00	0.00	
1.1.3.3	ANTICIPO A PROVEEDORES POR ADQUISICIÓN DE BIENES INTANGIBLES A CORTO PLAZO	0.00	0.00	0.00	0.00	0.00	
1.1.3.4	ANTICIPO A CONTRATISTAS POR OBRAS PÚBLICAS A CORTO PLAZO	0.00	0.00	0.00	0.00	0.00	
1.1.3.9	OTROS DERECHOS A RECIBIR BIENES O SERVICIOS A CORTO PLAZO	0.00	0.00	0.00	0.00	0.00	
	TOTAL	150,251.28	53,176.97	3,623.52	46,506.20	46,944.59	

INDUSTRIAL DE ABASTOS PUEBLA

NOTAS A LOS ESTADOS FINANCIEROS
 NOTAS AL ESTADO DE SITUACIÓN FINANCIERA
 Del 1 de Enero al 31 de Marzo de 2024
 (Cifras en pesos)

ESF-04 INVENTARIO:

Cuenta	Nombre de la Cuenta	Monto	Sistema de costeo	Método de valuación	Conveniencia de Apl.
1.1.4	INVENTARIOS	0.00			
1.1.4.1	INVENTARIO DE MERCANCIAS PARA VENTA	0.00			
1.1.4.2	INVENTARIO DE MERCANCIAS TERMINADAS	0.00			
1.1.4.3	INVENTARIO DE MERCANCIAS EN PROCESO DE ELABORACIÓN	0.00			
1.1.4.4	INVENTARIO DE MATERIAS PRIMAS, MATERIALES Y SUMINISTROS PARA PRODUCCIÓN	0.00			
1.1.4.5	BIENES EN TRÁNSITO	0.00			
	TOTAL	0.00			

ESF-05 ALMACENES:

Cuenta	Nombre de la Cuenta	Monto	Método	Conveniencia de Aplicación
1.1.5	ALMACENES	0.00		
1.1.5.1	ALMACÉN DE MATERIALES Y SUMINISTROS DE CONSUMO	0.00		
	TOTAL	0.00		

ESF-06 FIDEICOMISOS, MANDATOS Y CONTRATOS ANÁLOGOS:

Cuenta	Nombre de la Cuenta	Monto	Tipo	Característica
1.2.1.3	FIDEICOMISOS, MANDATOS Y CONTRATOS ANÁLOGOS	0.00		
	TOTAL	0.00		

ESF-07 PARTICIPACIONES Y APORTACIONES DE CAPITAL, INVERSIONES A LARGO PLAZO Y TÍTULOS Y VALORES A LARGO PLAZO:

Cuenta	Nombre de la Cuenta	Monto
1.2.1.1	INVERSIONES A LARGO PLAZO	0.00
1.2.1.2	TÍTULOS Y VALORES A LARGO PLAZO	0.00
1.2.1.4	PARTICIPACIONES Y APORTACIONES DE CAPITAL	0.00
	TOTAL	0.00

INDUSTRIAL DE ABASTOS PUEBLA

NOTAS A LOS ESTADOS FINANCIEROS
 NOTAS AL ESTADO DE SITUACIÓN FINANCIERA
 Del 1 de Enero al 31 de Marzo de 2024
 (Cifras en pesos)

ESF-08 BIENES MUEBLES E INMUEBLES:

Cuenta	Nombre de la Cuenta	Monto	Dep. Gasto	Dep. Acum.	Método	Tasas (*)	Criterios
1.2.3	BIENES INMUEBLES, INFRAESTRUCTURA Y CONSTRUCCIONES EN PROCESO	76,788,724.79	0.00	0.00	Línea recta		
1.2.3.1	TERRENOS	51,110,840.00	0.00	0.00	Línea recta		
1.2.3.2	VIVIENDAS	0.00	0.00	0.00	Línea recta		
1.2.3.3	EDIFICIOS NO HABITACIONALES	25,677,884.79	0.00	0.00	Línea recta		
1.2.3.4	INFRAESTRUCTURA	0.00	0.00	0.00	Línea recta		
1.2.3.5	CONSTRUCCIONES EN PROCESO EN BIENES DE DOMINIO PÚBLICO	0.00	0.00	0.00	Línea recta		
1.2.3.6	CONSTRUCCIONES EN PROCESO EN BIENES PROPIOS	0.00	0.00	0.00	Línea recta		
1.2.3.9	OTROS BIENES INMUEBLES	0.00	0.00	0.00	Línea recta		
1.2.4	BIENES MUEBLES	7,881,164.58	183,790.87	5,281,338.73	Línea recta		
1.2.4.1	MOBILIARIO Y EQUIPO DE ADMINISTRACIÓN	588,730.69	14,051.20	464,135.21	Línea recta		
1.2.4.2	MOBILIARIO Y EQUIPO EDUCACIONAL Y RECREATIVO	14,136.75	0.00	0.00	Línea recta		
1.2.4.3	EQUIPO E INSTRUMENTAL MÉDICO Y DE LABORATORIO	15,200.64	379.99	3,166.59	Línea recta		
1.2.4.4	VEHÍCULOS Y EQUIPO DE TRANSPORTE	275,236.35	0.00	275,236.35	Línea recta		
1.2.4.5	EQUIPO DE DEFENSA Y SEGURIDAD	12,333.39	31.43	3,613.95	Línea recta		
1.2.4.6	MAQUINARIA, OTROS EQUIPOS Y HERRAMIENTAS	6,975,526.76	169,328.25	4,535,186.63	Línea recta		
1.2.4.7	COLECCIONES, OBRAS DE ARTE Y OBJETOS VALIOSOS	0.00	0.00	0.00	Línea recta		
1.2.4.8	ACTIVOS BIOLÓGICOS	0.00	0.00	0.00	Línea recta		
	TOTAL	84,669,889.37	183,790.87	5,281,338.73			

(*) La tasa anual es general salvo excepciones específicas

ESF-09 INTANGIBLES Y DIFERIDOS:

Cuenta	Nombre de la Cuenta	Monto	Amort. Gasto	Amort. Acum.	Método	Tasas (*)	Criterios
1.2.5	ACTIVOS INTANGIBLES	238,883.12	0.00	79,938.02	Línea recta		
1.2.5.1	SOFTWARE	238,883.12	0.00	79,938.02	Línea recta		
1.2.5.2	PATENTES, MARCAS Y DERECHOS	0.00	0.00	0.00	Línea recta		
1.2.5.3	CONCESIONES Y FRANQUICIAS	0.00	0.00	0.00	Línea recta		
1.2.5.4	LICENCIAS	0.00	0.00	0.00	Línea recta		
1.2.5.9	OTROS ACTIVOS INTANGIBLES	0.00	0.00	0.00	Línea recta		
1.2.7	ACTIVOS DIFERIDOS	76,554.00	0.00	0.00	Línea recta		
1.2.7.1	ESTUDIOS, FORMULACIÓN Y EVALUACIÓN DE	0.00	0.00	0.00	Línea recta		

INDUSTRIAL DE ABASTOS PUEBLA

NOTAS A LOS ESTADOS FINANCIEROS
 NOTAS AL ESTADO DE SITUACIÓN FINANCIERA
 Del 1 de Enero al 31 de Marzo de 2024
 (Cifras en pesos)

Cuenta	Nombre de la Cuenta	Monto	90 días	180 días	365 días	+365 días	Factibilidad de pago
1.2.7.2	DERECHOS SOBRE BIENES EN RÉGIMEN DE ARRENDAMIENTO FINANCIERO	0.00	0.00	0.00	0.00	0.00	Línea recta
1.2.7.3	GASTOS PAGADOS POR ADELANTADO A LARGO PLAZO	0.00	0.00	0.00	0.00	0.00	Línea recta
1.2.7.4	ANTICIPOS A LARGO PLAZO	0.00	0.00	0.00	0.00	0.00	Línea recta
1.2.7.5	BENEFICIOS AL RETIRO DE EMPLEADOS PAGADOS POR ADELANTADO	0.00	0.00	0.00	0.00	0.00	Línea recta
1.2.7.9	OTROS ACTIVOS DIFERIDOS	76,554.00	0.00	0.00	0.00	0.00	Línea recta
	TOTAL	315,437.12	0.00	0.00	0.00	79,938.02	

(*) La tasa anual es general salvo excepciones específicas

ESF-10 ESTIMACIONES Y DETERIOROS:

Cuenta	Nombre de la Cuenta	Monto	Criterio
1.1.6	ESTIMACIÓN POR PÉRDIDAS O DETERIORO DE ACTIVOS CIRCULANTES	0.00	
1.1.6.1	ESTIMACIONES PARA CUENTAS INCOBRABLES POR DERECHOS A RECIBIR EFECTIVO O EQUIVALENTES	0.00	
1.1.6.2	ESTIMACIÓN POR DETERIORO DE INVENTARIOS	0.00	
	TOTAL	0.00	

ESF-11 OTROS ACTIVOS:

Cuenta	Nombre de la Cuenta	Monto	Característica
1.1.9	OTROS ACTIVOS CIRCULANTES	0.00	
1.2.9.1	BIENES EN CONCESIÓN	0.00	
1.2.9.2	BIENES EN ARRENDAMIENTO FINANCIERO	0.00	
1.2.9.3	BIENES EN COMODATO	0.00	
	TOTAL	0.00	

ESF-12 CUENTAS Y DOCUMENTOS POR PAGAR:

Cuenta	Nombre de la Cuenta	Monto	90 días	180 días	365 días	+365 días	Factibilidad de pago
2.1.1	CUENTAS POR PAGAR A CORTO PLAZO	1,422,286.20	1,005,431.50	154,708.73	22,886.58	239,259.39	
2.1.1.1	SERVICIOS PERSONALES POR PAGAR A CORTO PLAZO	205,026.10	108,865.41	2,658.67	12,160.50	81,341.52	
2.1.1.2	PROVEEDORES POR PAGAR A CORTO PLAZO	678,961.85	392,948.18	138,298.80	24.01	147,690.86	
2.1.1.3	CONTRATISTAS POR OBRAS PÚBLICAS POR	0.00	0.00	0.00	0.00	0.00	

INDUSTRIAL DE ABASTOS PUEBLA

NOTAS A LOS ESTADOS FINANCIEROS
 NOTAS AL ESTADO DE SITUACIÓN FINANCIERA
 Del 1 de Enero al 31 de Marzo de 2024
 (Cifras en pesos)

2.1.1.4	PAGAR A CORTO PLAZO PARTICIPACIONES Y APORTACIONES POR PAGAR A CORTO PLAZO	0.00	0.00	0.00	0.00	0.00
2.1.1.5	TRANSFERENCIAS OTORGADAS POR PAGAR A CORTO PLAZO	0.00	0.00	0.00	0.00	0.00
2.1.1.6	INTERESES, COMISIONES Y OTROS GASTOS DE LA DEUDA PÚBLICA	0.00	0.00	0.00	0.00	0.00
2.1.1.7	RETENCIONES Y CONTRIBUCIONES POR PAGAR A CORTO PLAZO	536,792.68	502,112.34	13,751.26	10,702.07	10,227.01
2.1.1.8	DEVOLUCIONES DE LA LEY DE INGRESOS POR PAGAR A CORTO PLAZO	0.00	0.00	0.00	0.00	0.00
2.1.1.9	OTRAS CUENTAS POR PAGAR A CORTO PLAZO	1,505.57	1,505.57	0.00	0.00	0.00
2.1.2	DOCUMENTOS POR PAGAR A CORTO PLAZO	0.00	0.00	0.00	0.00	0.00
2.1.2.1	DOCUMENTOS COMERCIALES POR PAGAR A CORTO PLAZO	0.00	0.00	0.00	0.00	0.00
2.1.2.2	DOCUMENTOS CON CONTRATISTAS POR OBRAS PÚBLICAS POR PAGAR A CORTO PLAZO	0.00	0.00	0.00	0.00	0.00
2.1.2.9	OTROS DOCUMENTOS POR PAGAR A CORTO PLAZO	0.00	0.00	0.00	0.00	0.00
	TOTAL	1,422,286.20	1,005,431.50	154,708.73	22,886.58	239,259.39

ESF-13 FONDOS Y BIENES DE TERCEROS:

Cuenta	Nombre de la Cuenta	Monto	Naturaleza	Característica
2.1.6	FONDOS Y BIENES DE TERCEROS EN GARANTÍA Y/O ADMINISTRACIÓN A CORTO PLAZO	0.00		
2.1.6.1	FONDOS EN GARANTÍA A CORTO PLAZO	0.00		
2.1.6.2	FONDOS EN ADMINISTRACIÓN A CORTO PLAZO	0.00		
2.1.6.3	FONDOS CONTINGENTES A CORTO PLAZO	0.00		
2.1.6.4	FONDOS DE FIDEICOMISOS, MANDATOS Y CONTRATOS ANÁLOGOS A CORTO PLAZO	0.00		
2.1.6.5	OTROS FONDOS DE TERCEROS EN GARANTÍA Y/O ADMINISTRACIÓN A CORTO PLAZO	0.00		
2.1.6.6	VALORES Y BIENES EN GARANTÍA A CORTO PLAZO	0.00		
2.2.5	FONDOS Y BIENES DE TERCEROS EN GARANTÍA Y/O ADMINISTRACIÓN A LARGO PLAZO	0.00		
2.2.5.1	FONDOS EN GARANTÍA A LARGO PLAZO	0.00		
2.2.5.2	FONDOS EN ADMINISTRACIÓN A LARGO PLAZO	0.00		
2.2.5.3	FONDOS CONTINGENTES A LARGO PLAZO	0.00		
2.2.5.4	FONDOS DE FIDEICOMISOS, MANDATOS Y	0.00		

NOTAS A LOS ESTADOS FINANCIEROS
 NOTAS AL ESTADO DE SITUACIÓN FINANCIERA
 Del 1 de Enero al 31 de Marzo de 2024
 (Cifras en pesos)

2.2.5.5	CONTRATOS ANÁLOGOS A LARGO PLAZO OTROS FONDOS DE TERCEROS EN GARANTÍA Y/O ADMINISTRACIÓN A LARGO PLAZO	0.00		
2.2.5.6	VALORES Y BIENES EN GARANTÍA A LARGO PLAZO	0.00		
	TOTAL	0.00		

ESF-14 PASIVOS DIFERIDOS:

Cuenta	Nombre de la Cuenta	Monto	Naturaleza	Característica
2.1.5	PASIVOS DIFERIDOS A CORTO PLAZO	0.00		
2.1.5.1	INGRESOS COBRADOS POR ADELANTADO A CORTO PLAZO	0.00		
2.1.5.2	INTERESES COBRADOS POR ADELANTADO A CORTO PLAZO	0.00		
2.1.5.9	OTROS PASIVOS DIFERIDOS A CORTO PLAZO	0.00		
2.2.4	PASIVOS DIFERIDOS A LARGO PLAZO	0.00		
2.2.4.1	CRÉDITOS DIFERIDOS A LARGO PLAZO	0.00		
2.2.4.2	INTERESES COBRADOS POR ADELANTADO A LARGO PLAZO	0.00		
2.2.4.9	OTROS PASIVOS DIFERIDOS A LARGO PLAZO	0.00		
	TOTAL	0.00		

ESF-15 PROVISIONES:

Cuenta	Nombre de la Cuenta	Monto	Naturaleza	Característica
2.1.7	PROVISIONES A CORTO PLAZO	0.00		
2.1.7.1	PROVISIÓN PARA DEMANDAS Y JUICIOS A CORTO PLAZO	0.00		
2.1.7.2	PROVISIÓN PARA CONTINGENCIAS A CORTO PLAZO	0.00		
2.1.7.9	OTRAS PROVISIONES A CORTO PLAZO	0.00		
2.2.6	PROVISIONES A LARGO PLAZO	0.00		
2.2.6.1	PROVISIÓN PARA DEMANDAS Y JUICIOS A LARGO PLAZO	0.00		
2.2.6.2	PROVISIÓN PARA PENSIONES A LARGO PLAZO	0.00		
2.2.6.3	PROVISIÓN PARA CONTINGENCIAS A LARGO PLAZO	0.00		
2.2.6.9	OTRAS PROVISIONES A LARGO PLAZO	0.00		
	TOTAL	0.00		


NOTAS A LOS ESTADOS FINANCIEROS
 NOTAS AL ESTADO DE SITUACIÓN FINANCIERA
 Del 1 de Enero al 31 de Marzo de 2024
 (Cifras en pesos)

ESF-16 OTROS PASIVOS:

Cuenta	Nombre de la Cuenta	Monto	Naturaleza	Característica
2.1.9	OTROS PASIVOS A CORTO PLAZO	163,405.18		
2.1.9.1	INGRESOS POR CLASIFICAR	54,462.75		
2.1.9.2	RECAUDACIÓN POR PARTICIPAR	0.00		
2.1.9.9	OTROS PASIVOS CIRCULANTES	108,942.43		
	TOTAL	163,405.18		

Bajo protesta de decir verdad declaramos que los Estados Financieros y sus notas,
 son razonablemente correctos y son responsabilidad del emisor.


 JOAKIM EUGENIO TÉLLEZ SAMPERIO
 ADMINISTRADOR GENERAL


 KARINA MATEOS MARCE
 DIRECTORA ADMINISTRATIVA


 ROSA ISELA BARTOLO HERRERA
 DIRECTORA OPERATIVA


 ALEJANDRA ROJAS MARTINEZ
 JEFA DEL DEPTO. DE RECURSOS FINANCIEROS

INDUSTRIAL DE ABASTOS PUEBLA

NOTAS A LOS ESTADOS FINANCIEROS
 NOTAS AL ESTADO DE VARIACIÓN EN LA HACIENDA PÚBLICA/PATRIMONIO
 Del 1 de Enero al 31 de Marzo de 2024
 (Cifras en pesos)

VPH-01 PATRIMONIO CONTRIBUIDO:

Cuenta	Nombre de la Cuenta	Monto	Tipo	Naturaleza
3.1.1	APORTACIONES	0.00		
3.1.2	DONACIONES DE CAPITAL	0.00		
3.1.3	ACTUALIZACIÓN DE LA HACIENDA PÚBLICA/PATRIMONIO	91,605,086.55		
	TOTAL	91,605,086.55		

VPH-02 PATRIMONIO GENERADO:

Cuenta	Nombre de la Cuenta	Monto	Procedencia
3.2.1	RESULTADOS DEL EJERCICIO (AHORRO / DESAHORRO)	98,206.54	
3.2.2	RESULTADOS DE EJERCICIOS ANTERIORES	-9,719,991.51	
3.2.3	REVALÚOS	0.00	
3.2.3.1	REVALÚO DE BIENES INMUEBLES	0.00	
3.2.3.2	REVALÚO DE BIENES MUEBLES	0.00	
3.2.3.3	REVALÚO DE BIENES INTANGIBLES	0.00	
3.2.3.9	OTROS REVALÚOS	0.00	
3.2.4	RESERVAS	0.00	
3.2.4.1	RESERVAS DE PATRIMONIO	0.00	
3.2.4.2	RESERVAS TERRITORIALES	0.00	
3.2.4.3	RESERVAS POR CONTINGENCIAS	0.00	
3.2.5	RECTIFICACIONES DE RESULTADOS DE EJERCICIOS ANTERIORES	-375,646.65	
3.2.5.1	CAMBIOS EN POLÍTICAS CONTABLES	0.00	
3.2.5.2	CAMBIOS POR ERRORES CONTABLES	-375,646.65	
	TOTAL	-9,997,431.62	

Bajo protesta de decir verdad declaramos que los Estados Financieros y sus notas, son razonablemente correctos y son responsabilidad del emisor.

JOAKIM EUGENIO VELAZ SAMPERIO
 ADMINISTRADOR GENERAL

KARINA MATEOS MARCE
 DIRECTORA ADMINISTRATIVA

ROSA ISELA BARRERO HERRERA
 DIRECTORA OPERATIVA

ALEJANDRA ROJAS MARTINEZ
 JEFA DEL DEPTO. DE RECURSOS FINANCIEROS

INDUSTRIAL DE ABASTOS PUEBLA

NOTAS A LOS ESTADOS FINANCIEROS
 NOTAS AL ESTADO DE FLUJOS DE EFECTIVO
 Del 1 de Enero al 31 de Marzo de 2024
 (Cifras en pesos)

EFE-01 FLUJO DE EFECTIVO:

Concepto	2024	2023
1.1.1.1 EFECTIVO	7,011.76	7,013.21
1.1.1.2 BANCOS/TESORERÍA	2,076,210.78	3,615,276.72
1.1.1.3 BANCOS/DEPENDENCIAS Y OTROS	0.00	0.00
1.1.1.4 INVERSIONES TEMPORALES (HASTA 3 MESES)	0.00	0.00
1.1.1.5 FONDOS CON AFECTACIÓN ESPECÍFICA	0.00	0.00
1.1.1.6 DEPÓSITOS DE FONDOS DE TERCEROS EN GARANTÍA Y/O ADMINISTRACIÓN	0.00	0.00
1.1.1.9 OTROS EFECTIVOS Y EQUIVALENTES	0.00	0.00
1.1.1 TOTAL	2,083,222.54	3,622,289.93

EFE-02 ADQUISICIONES DE ACTIVIDADES DE INVERSIÓN EFECTIVAMENTE PAGADAS:

Concepto	2024	2023
1.2.3 BIENES INMUEBLES, INFRAESTRUCTURA Y CONSTRUCCIONES EN PROCESO	0.00	0.00
1.2.3.1 TERRENOS	0.00	0.00
1.2.3.2 VIVIENDAS	0.00	0.00
1.2.3.3 EDIFICIOS NO HABITACIONALES	0.00	0.00
1.2.3.4 INFRAESTRUCTURA	0.00	0.00
1.2.3.5 CONSTRUCCIONES EN PROCESO EN BIENES DE DOMINIO PÚBLICO	0.00	0.00
1.2.3.6 CONSTRUCCIONES EN PROCESO EN BIENES PROPIOS	0.00	0.00
1.2.3.9 OTROS BIENES INMUEBLES	0.00	0.00
1.2.4 BIENES MUEBLES	0.00	95,279.64
1.2.4.1 MOBILIARIO Y EQUIPO DE ADMINISTRACIÓN	0.00	47,999.64
1.2.4.2 MOBILIARIO Y EQUIPO EDUCACIONAL Y RECREATIVO	0.00	0.00
1.2.4.3 EQUIPO E INSTRUMENTAL MÉDICO Y DE LABORATORIO	0.00	0.00
1.2.4.4 VEHÍCULOS Y EQUIPO DE TRANSPORTE	0.00	0.00
1.2.4.5 EQUIPO DE DEFENSA Y SEGURIDAD	0.00	0.00
1.2.4.6 MAQUINARIA, OTROS EQUIPOS Y HERRAMIENTAS	0.00	47,280.00
1.2.4.7 COLECCIONES, OBRAS DE ARTE Y OBJETOS VALIOSOS	0.00	0.00
1.2.4.8 ACTIVOS BIOLÓGICOS	0.00	0.00
1.2.5 ACTIVOS INTANGIBLES	0.00	0.00
1.2.5.1 SOFTWARE	0.00	0.00
1.2.5.2 PATENTES, MARCAS Y DERECHOS	0.00	0.00
1.2.5.3 CONCESIONES Y FRANQUICIAS	0.00	0.00
1.2.5.4 LICENCIAS	0.00	0.00
1.2.5.9 OTROS ACTIVOS INTANGIBLES	0.00	0.00
TOTAL DE APLICACIÓN DE EFECTIVO POR ACTIVIDADES DE INVERSIÓN	0.00	95,279.64

INDUSTRIAL DE ABASTOS PUEBLA

NOTAS A LOS ESTADOS FINANCIEROS
 NOTAS AL ESTADO DE FLUJOS DE EFECTIVO
 Del 1 de Enero al 31 de Marzo de 2024
 (Cifras en pesos)

EFE-03 CONCILIACIÓN DE LOS FLUJOS DE EFECTIVO NETOS DE LAS ACTIVIDADES DE OPERACIÓN:

Concepto	2024	2023
3.2.1 RESULTADOS DEL EJERCICIO (AHORRO / DESAHORRO)	98,206.54	2,832,672.67
(+) MOVIMIENTOS DE PARTIDAS QUE NO AFECTAN AL EFECTIVO	909,639.12	2,830,215.08
5.4 INTERESES, COMISIONES Y OTROS GASTOS DE LA DEUDA PÚBLICA	0.00	0.00
5.5 OTROS GASTOS Y PÉRDIDAS EXTRAORDINARIAS	183,790.87	731,742.71
5.6 INVERSIÓN PÚBLICA	0.00	0.00
2.1.1 INCREMENTOS EN CUENTAS POR PAGAR DE ACTIVIDADES DE OPERACIÓN	725,848.25	2,098,472.37
(-) MOVIMIENTOS DE PARTIDAS QUE NO AFECTAN AL EFECTIVO	888,499.00	2,054,774.92
4.x INGRESOS DE OPERACIÓN NO PRESUPUESTARIOS	0.00	0.00
1x,5x GASTOS DE OPERACIÓN NO CONTABLES	0.00	0.00
1.1.2 INCREMENTOS EN CUENTAS POR COBRAR DE ACTIVIDADES DE OPERACIÓN	888,499.00	2,054,774.92
(=) FLUJOS DE EFECTIVO NETOS DE LAS ACTIVIDADES DE OPERACIÓN	119,346.66	3,608,112.83

Bajo protesta de decir verdad declaramos que los Estados Financieros y sus notas, son razonablemente correctos y son responsabilidad del emisor.

JOAKIM EUGENIO TELLEZ SAMPERIO
 ADMINISTRADOR GENERAL

KARINA MATEOS MARCE
 DIRECTORA ADMINISTRATIVA

ROSA ISELA BARTOLO HERRERA
 DIRECTORA OPERATIVA

ALEJANDRA ROJAS MARTINEZ
 JEFA DEL DEPTO. DE RECURSOS FINANCIEROS

INDUSTRIAL DE ABASTOS PUEBLA
 NOTAS A LOS ESTADOS FINANCIEROS
 CONCILIACIÓN
 Del 1 de Enero al 31 de Marzo de 2024
 (Cifras en pesos)

CONCILIACIÓN ENTRE LOS INGRESOS PRESUPUESTARIOS Y CONTABLES:

Concepto	2024
1. Total de Ingresos Presupuestarios	7,994,458.07
2. Más ingresos contables no presupuestarios	0.00
2.1 INGRESOS FINANCIEROS	0.00
2.2 INCREMENTO POR VARIACIÓN DE INVENTARIOS	0.00
2.3 DISMINUCIÓN DEL EXCESO DE ESTIMACIONES POR PÉRDIDA O DETERIORO U OBSOLESCENCIA	0.00
2.4 DISMINUCIÓN DEL EXCESO DE PROVISIONES	0.00
2.5 OTROS INGRESOS Y BENEFICIOS VARIOS	0.00
2.6 OTROS INGRESOS CONTABLES NO PRESUPUESTARIOS	0.00
3. Menos ingresos presupuestarios no contables	0.00
3.1 APROVECHAMIENTOS PATRIMONIALES	0.00
3.2 INGRESOS DERIVADOS DE FINANCIAMIENTOS	0.00
3.3 OTROS INGRESOS PRESUPUESTARIOS NO CONTABLES	0.00
4. Total de Ingresos Contables (4 = 1 + 2 - 3)	7,994,458.07

B
K *X* *i*

INDUSTRIAL DE ABASTOS PUEBLA

NOTAS A LOS ESTADOS FINANCIEROS
CONCILIACIÓNDel 1 de Enero al 31 de Marzo de 2024
(Cifras en pesos)

CONCILIACIÓN ENTRE LOS EGRESOS PRESUPUESTARIOS Y LOS GASTOS CONTABLES:

	Concepto	2024
	1. Total de egresos presupuestarios	7,712,460.66
	2. Menos egresos presupuestarios no contables	0.00
2.1	MATERIAS PRIMAS Y MATERIALES DE PRODUCCIÓN Y COMERCIALIZACIÓN	0.00
2.2	MATERIALES Y SUMINISTROS	0.00
2.3	MOBILIARIO Y EQUIPO DE ADMINISTRACIÓN	0.00
2.4	MOBILIARIO Y EQUIPO EDUCACIONAL Y RECREATIVO	0.00
2.5	EQUIPO E INSTRUMENTAL MÉDICO Y DE LABORATORIO	0.00
2.6	VEHÍCULOS Y EQUIPO DE TRANSPORTE	0.00
2.7	EQUIPO DE DEFENSA Y SEGURIDAD	0.00
2.8	MAQUINARIA, OTROS EQUIPOS Y HERRAMIENTAS	0.00
2.9	ACTIVOS BIOLÓGICOS	0.00
2.10	BIENES INMUEBLES	0.00
2.11	ACTIVOS INTANGIBLES	0.00
2.12	OBRA PÚBLICA EN BIENES DE DOMINIO PÚBLICO	0.00
2.13	OBRA PÚBLICA	0.00
2.14	ACCIONES Y PARTICIPACIONES DE CAPITAL	0.00
2.15	COMPRA DE TÍTULOS Y VALORES	0.00
2.16	CONCESIÓN DE PRÉSTAMOS	0.00
2.17	INVERSIONES EN FIDEICOMISOS, MANDATOS Y OTROS ANÁLOGOS	0.00
2.18	PROVISIONES PARA CONTINGENCIAS Y OTRAS EROGACIONES ESPECIALES	0.00
2.19	AMORTIZACIÓN DE LA DEUDA PÚBLICA	0.00
2.20	ADEUDOS DE EJERCICIOS FISCALES ANTERIORES (ADEFAS)	0.00
2.21	OTROS EGRESOS PRESUPUESTARIOS NO CONTABLES	0.00
	3. Más gastos contables no presupuestarios	183,790.87
3.1	ESTIMACIONES, DEPRECIACIONES, DETERIOROS, OBSOLESCENCIAS Y AMORTIZACIONES	183,790.87
3.2	PROVISIONES	0.00
3.3	DISMINUCIONES DE INVENTARIOS	0.00
3.4	OTROS GASTOS	0.00
3.5	INVERSIÓN PÚBLICA NO CAPITALIZABLE	0.00
3.6	MATERIALES Y SUMINISTROS	0.00
3.7	OTROS GASTOS CONTABLES NO PRESUPUESTARIOS	0.00
	4. Total de Gastos Contables (4 = 1 - 2 + 3)	7,896,251.53

INDUSTRIAL DE ABASTOS PUEBLA

NOTAS A LOS ESTADOS FINANCIEROS
CONCILIACIÓN

Del 1 de Enero al 31 de Marzo de 2024
(Cifras en pesos)


Bajo protesta de decir verdad declaramos que los Estados Financieros y sus notas,
son razonablemente correctos y son responsabilidad del emisor.



JOAKIM EUGENIO TELLEZ SAMPERIO
ADMINISTRADOR GENERAL



KARINA MATEOS MARCE
DIRECTORA ADMINISTRATIVA



ROSA ISELA BARTOLO HERRERA
DIRECTORA OPERATIVA



ALEJANDRA ROJAS MARTINEZ
JEFA DEL DEPTO. DE RECURSOS FINANCIEROS

INDUSTRIAL DE ABASTOS PUEBLA

NOTAS A LOS ESTADOS FINANCIEROS
 NOTAS DE MEMORIA
 Del 1 de Enero al 31 de Marzo de 2024
 (Cifras en pesos)

MEM-01 CUENTAS DE ORDEN CONTABLES:

Cuenta	Nombre de la Cuenta	Saldo Inicial	Cargos	Abonos	Saldo Final
7	CUENTAS DE ORDEN CONTABLES	0.00	990,828.40	990,828.40	0.00 (d)
7.1	VALORES	0.00	0.00	0.00	0.00 (d)
7.1.1	VALORES EN CUSTODIA	0.00	0.00	0.00	0.00 (d)
7.1.2	CUSTODIA DE VALORES	0.00	0.00	0.00	0.00 (a)
7.1.3	INSTRUMENTOS DE CRÉDITO PRESTADOS A FORMADORES DE MERCADO	0.00	0.00	0.00	0.00 (d)
7.1.4	PRÉSTAMO DE INSTRUMENTOS DE CRÉDITO A FORMADORES DE MERCADO Y SU GARANTÍA	0.00	0.00	0.00	0.00 (a)
7.1.5	INSTRUMENTOS DE CRÉDITO RECIBIDOS EN GARANTÍA DE LOS FORMADORES DE MERCADO	0.00	0.00	0.00	0.00 (d)
7.1.6	GARANTÍA DE CRÉDITOS RECIBIDOS DE LOS FORMADORES DE MERCADO	0.00	0.00	0.00	0.00 (a)
7.2	EMISIÓN DE OBLIGACIONES	0.00	0.00	0.00	0.00 (d)
7.2.1	AUTORIZACIÓN PARA LA EMISIÓN DE BONOS, TÍTULOS Y VALORES DE LA DEUDA PÚBLICA INTERNA	0.00	0.00	0.00	0.00 (d)
7.2.2	AUTORIZACIÓN PARA LA EMISIÓN DE BONOS, TÍTULOS Y VALORES DE LA DEUDA PÚBLICA EXTERNA	0.00	0.00	0.00	0.00 (d)
7.2.3	EMISIONES AUTORIZADAS DE LA DEUDA PÚBLICA INTERNA Y EXTERNA	0.00	0.00	0.00	0.00 (a)
7.2.4	SUSCRIPCIÓN DE CONTRATOS DE PRÉSTAMOS Y OTRAS OBLIGACIONES DE LA DEUDA PÚBLICA INTERNA	0.00	0.00	0.00	0.00 (d)
7.2.5	SUSCRIPCIÓN DE CONTRATOS DE PRÉSTAMOS Y OTRAS OBLIGACIONES DE LA DEUDA PÚBLICA EXTERNA	0.00	0.00	0.00	0.00 (d)
7.2.6	CONTRATOS DE PRÉSTAMOS Y OTRAS OBLIGACIONES DE LA DEUDA PÚBLICA INTERNA Y EXTERNA	0.00	0.00	0.00	0.00 (a)
7.3	AVALES Y GARANTÍAS	0.00	0.00	0.00	0.00 (d)
7.3.1	AVALES AUTORIZADOS	0.00	0.00	0.00	0.00 (d)
7.3.2	AVALES FIRMADOS	0.00	0.00	0.00	0.00 (a)
7.3.3	FIANZAS Y GARANTÍAS RECIBIDAS POR DEUDAS A COBRAR	0.00	0.00	0.00	0.00 (d)
7.3.4	FIANZAS Y GARANTÍAS RECIBIDAS	0.00	0.00	0.00	0.00 (a)
7.3.5	FIANZAS OTORGADAS PARA RESPALDAR OBLIGACIONES NO FISCALES DEL GOBIERNO	0.00	0.00	0.00	0.00 (d)
7.3.6	FIANZAS OTORGADAS DEL GOBIERNO PARA RESPALDAR OBLIGACIONES NO FISCALES	0.00	0.00	0.00	0.00 (a)
7.4	JUICIOS	0.00	990,828.40	990,828.40	0.00 (d)
7.4.1	DEMANDAS JUDICIALES EN PROCESO DE RESOLUCIÓN	21,746,721.61	990,828.40	0.00	22,737,550.01 (d)
7.4.2	RESOLUCIÓN DE DEMANDAS EN PROCESO JUDICIAL	21,746,721.61	0.00	990,828.40	22,737,550.01 (a)
7.5	INVERSIÓN MEDIANTE PROYECTOS PARA PRESTACIÓN DE SERVICIOS (PPS) Y SIMILARES	0.00	0.00	0.00	0.00 (d)
7.5.1	CONTRATOS PARA INVERSIÓN MEDIANTE PROYECTOS PARA PRESTACIÓN DE SERVICIOS (PPS) Y SIMILARES	0.00	0.00	0.00	0.00 (d)
7.5.2	INVERSIÓN PÚBLICA CONTRATADA MEDIANTE PROYECTOS PARA PRESTACIÓN DE SERVICIOS (PPS) Y SIMILARES	0.00	0.00	0.00	0.00 (a)
7.6	BIENES CONCESIONADOS O EN COMODATO	0.00	0.00	0.00	0.00 (d)
7.6.1	BIENES BAJO CONTRATO EN CONCESIÓN	0.00	0.00	0.00	0.00 (d)
7.6.2	CONTRATO DE CONCESIÓN POR BIENES	0.00	0.00	0.00	0.00 (a)

INDUSTRIAL DE ABASTOS PUEBLA

NOTAS A LOS ESTADOS FINANCIEROS
NOTAS DE MEMORIA
Del 1 de Enero al 31 de Marzo de 2024
(Cifras en pesos)

7.6.3	BIENES BAJO CONTRATO EN COMODATO	0.00	0.00	0.00	0.00 (d)
7.6.4	CONTRATO DE COMODATO POR BIENES	0.00	0.00	0.00	0.00 (a)
7.7	OTRAS CUENTAS DE ORDEN	0.00	0.00	0.00	0.00 (d)
7.7.1	OTRAS CUENTAS DE ORDEN	0.00	0.00	0.00	0.00 (d)
7.X	BIENES ARQUEOLÓGICOS, ARTÍSTICOS E HISTÓRICOS	0.00	0.00	0.00	0.00 (d)
7.X.1	BIENES ARQUEOLÓGICOS EN CUSTODIA	0.00	0.00	0.00	0.00 (d)
7.X.2	CUSTODIA DE BIENES ARQUEOLÓGICOS	0.00	0.00	0.00	0.00 (a)
7.X.3	BIENES ARTÍSTICOS EN CUSTODIA	0.00	0.00	0.00	0.00 (d)
7.X.4	CUSTODIA DE BIENES ARTÍSTICOS	0.00	0.00	0.00	0.00 (a)
7.X.5	BIENES HISTÓRICOS EN CUSTODIA	0.00	0.00	0.00	0.00 (d)
7.X.6	CUSTODIA DE BIENES HISTÓRICOS	0.00	0.00	0.00	0.00 (a)

MEM-02 CUENTAS DE ORDEN PRESUPUESTARIAS DE INGRESOS:
Concepto

2024 Característica

8.1.1	LEY DE INGRESOS ESTIMADA	44,913,259.67 Saldo
8.1.2	LEY DE INGRESOS POR EJECUTAR	36,918,801.60 Saldo
8.1.3	MODIFICACIONES A LA LEY DE INGRESOS ESTIMADA	0.00 Saldo
8.1.4	LEY DE INGRESOS DEVENGADA	7,994,458.07 Abonos
8.1.5	LEY DE INGRESOS RECAUDADA	7,105,959.07 Abonos

MEM-03 CUENTAS DE ORDEN PRESUPUESTARIAS DE EGRESOS:
Concepto

2024 Característica

8.2.1	PRESUPUESTO DE EGRESOS APROBADO	44,913,259.84 Saldo
8.2.2	PRESUPUESTO DE EGRESOS POR EJERCER	37,200,799.18 Saldo
8.2.3	MODIFICACIONES AL PRESUPUESTO DE EGRESOS APROBADO	0.00 Saldo
8.2.4	PRESUPUESTO DE EGRESOS COMPROMETIDO	7,712,460.66 Cargos
8.2.5	PRESUPUESTO DE EGRESOS DEVENGADO	7,712,460.66 Cargos
8.2.6	PRESUPUESTO DE EGRESOS EJERCIDO	6,104,462.79 Cargos
8.2.7	PRESUPUESTO DE EGRESOS PAGADO	6,986,612.41 Cargos

Bajo protesta de decir verdad declaramos que los Estados Financieros y sus notas, son razonablemente correctos y son responsabilidad del emisor.

JOAKIM EUGENIO TELLEZ SAMPERIO
ADMINISTRADOR GENERAL

KARINA MATEOS MARCE
DIRECTORA ADMINISTRATIVA

ROSA ISELA BARTOLO HERRERA
DIRECTORA OPERATIVA

ALEJANDRA ROJAS MARTINEZ
JEFA DEL DEPTO. DE RECURSOS FINANCIEROS

INDUSTRIAL DE ABASTOS PUEBLA

INDICADORES DE POSTURA FISCAL
Del 1 de Enero al 31 de Marzo de 2024
(Cifras en pesos)


Concepto	Estimado/ Aprobado	Devengado	Recaudado/ Pagado
I. Ingresos Presupuestarios (I = 1 + 2)	44,913,259.67	7,994,458.07	7,105,959.07
1. Ingresos del Gobierno de la Entidad Federativa o Municipio	0.00	0.00	0.00
2. Ingresos del Sector Paraestatal o Paramunicipal	44,913,259.67	7,994,458.07	7,105,959.07
II. Egresos Presupuestarios (II = 3 + 4)	44,913,259.84	7,712,460.66	6,986,612.41
3. Egresos del Gobierno de la Entidad Federativa o Municipio	0.00	0.00	0.00
4. Egresos del Sector Paraestatal o Paramunicipal	44,913,259.84	7,712,460.66	6,986,612.41
III. Balance presupuestario (Superávit o Déficit) (III = I - II)	-0.17	281,997.41	119,346.66

Concepto	Estimado/ Aprobado	Devengado	Recaudado/ Pagado
III. Balance presupuestario (Superávit o Déficit)	-0.17	281,997.41	119,346.66
IV. Intereses, Comisiones y Gastos de la Deuda	0.00	0.00	0.00
V. Balance Primario (Superávit o Déficit) (V = III - IV)	-0.17	281,997.41	119,346.66

Concepto	Estimado/ Aprobado	Devengado	Recaudado/ Pagado
A. Financiamiento	0.00	0.00	0.00
B. Amortización de la deuda	0.00	0.00	0.00
C. Endeudamiento o desendeudamiento (C = A - B)	0.00	0.00	0.00

Bajo protesta de decir verdad declaramos que los Estados Financieros y sus notas, son razonablemente correctos y son responsabilidad del emisor.


JOAKIM EUGENI TELLEZ SAMPERIO
ADMINISTRADOR GENERAL


KARINA MATROS MARCE
DIRECTORA ADMINISTRATIVA


ROSA ISELA BARTOLO HERRERA
DIRECTORA OPERATIVA


ALEJANDRA ROJAS MARTINEZ
JEFA DEL DEPTO. DE RECURSOS FINANCIEROS

INDUSTRIAL DE ABASTOS PUEBLA

RFC: IAP730822JK3

BALANZA DE COMPROBACIÓN DE MARZO 2024

		SALDO ANT.:	CARGOS:	ABONOS:	SALDO:
1	ACTIVO	85,130,417.38	6,597,583.69	7,193,378.54	84,534,622.53
1.1	ACTIVO CIRCULANTE	5,156,009.07	6,597,583.69	7,132,114.97	4,621,477.79
1.1.1	EFFECTIVO Y EQUIVALENTES	2,237,468.79	4,042,898.28	4,197,144.53	2,083,222.54
1.1.1.1	EFFECTIVO	7,012.10	0.00	0.34	7,011.76
1.1.1.1.1	CAJA	12.10	0.00	0.34	11.76
1.1.1.1.2	FONDOS FIJOS DE CAJA	7,000.00	0.00	0.00	7,000.00
1.1.1.1.2.2	FONDO REVOLVENTE	5,000.00	0.00	0.00	5,000.00
1.1.1.1.2.3	CAJA VENTANILLA DE COBRO	2,000.00	0.00	0.00	2,000.00
1.1.1.2	BANCOS/TESORERÍA	2,230,456.69	4,042,898.28	4,197,144.19	2,076,210.78
1.1.1.2.2	GRUPO FINANCIERO HSBC, SA DE CV.	946.55	17,000.44	17,946.97	0.02
1.1.1.2.2.2	HSBC 4062656889	946.55	17,000.44	17,946.97	0.02
1.1.1.2.3	GRUPO FINANCIERO BANORTE, S.A.B. DE C.V.	2,145,013.22	3,738,899.67	3,807,737.96	2,076,174.93
1.1.1.2.3.1	BANORTE 00667241273	1,704,576.32	809,699.00	747,411.15	1,766,864.17
1.1.1.2.3.2	BANORTE 0667241291	1.56	0.00	0.00	1.56
1.1.1.2.3.3	BANORTE 440697541	-4,401.82	962,132.18	949,418.82	8,311.54
1.1.1.2.3.4	BANORTE 431845005	444,837.16	1,967,068.49	2,110,907.99	300,997.66
1.1.1.2.5	BBVA MEXICO S.A.	84,496.92	286,998.17	371,459.26	35.83
1.1.1.2.5.1	BBVA 0120757683	84,496.92	286,998.17	371,459.26	35.83
1.1.2	DERECHOS A RECIBIR EFFECTIVO O EQUIVALENTES	2,918,540.28	2,554,685.41	2,934,970.44	2,538,255.25
1.1.2.2	CUENTAS POR COBRAR A CORTO PLAZO	2,705,868.23	2,486,940.18	2,871,252.18	2,321,556.23
1.1.2.2.1	CUENTAS POR COBRAR POR VENTA DE BIENES Y PRESTACIÓN DE SERVICIOS	2,670,117.46	1,677,240.00	2,061,552.00	2,285,805.46
1.1.2.2.4	CUENTAS POR COBRAR A ENTIDADES FEDERATIVAS Y MUNICIPIOS	21,974.00	809,699.00	809,699.00	21,974.00
1.1.2.2.9	OTRAS CUENTAS POR COBRAR	13,776.77	1.18	1.18	13,776.77
1.1.2.3	DEUDORES DIVERSOS POR COBRAR A CORTO PLAZO	146,224.31	67,745.23	63,718.26	150,251.28
1.1.2.3.1	GASTOS A COMPROBAR Y PENDIENTES DE APLICAR	133,809.36	52,800.00	63,718.26	122,891.10
1.1.2.3.2	SUBSIDIO PARA EL EMPLEO. COB. INDEB. DE NÓM. Y CHE. DEV.	225.52	181.61	0.00	407.13
1.1.2.3.2.1	SUBSIDIO AL EMPLEO	225.52	181.61	0.00	407.13
1.1.2.3.9	FUNCIONARIOS Y EMPLEADOS	12,189.43	14,763.62	0.00	26,953.05
1.1.2.4	INGRESOS POR RECUPERAR A CORTO PLAZO	66,447.74	0.00	0.00	66,447.74
1.1.2.4.3	DERECHOS POR COBRAR	66,447.74	0.00	0.00	66,447.74
1.2	ACTIVO NO CIRCULANTE	79,974,408.31	0.00	61,263.57	79,913,144.74
1.2.2	DERECHOS A RECIBIR EFFECTIVO O EQUIVALENTES A LARGO PLAZO	289,095.00	0.00	0.00	289,095.00
1.2.2.2	DEUDORES DIVERSOS A LARGO PLAZO	289,095.00	0.00	0.00	289,095.00
1.2.3	BIENES INMUEBLES, INFRAESTRUCTURA Y CONSTRUCCIONES EN PROCESO	76,788,724.79	0.00	0.00	76,788,724.79
1.2.3.1	TERRENOS	51,110,840.00	0.00	0.00	51,110,840.00
1.2.3.1.1	TERRENOS	51,110,840.00	0.00	0.00	51,110,840.00
1.2.3.3	EDIFICIOS NO HABITACIONALES	25,677,884.79	0.00	0.00	25,677,884.79
1.2.3.3.1	EDIFICIOS NO HABITACIONALES	25,677,884.79	0.00	0.00	25,677,884.79
1.2.4	BIENES MUEBLES	7,881,164.58	0.00	0.00	7,881,164.58
1.2.4.1	MOBILIARIO Y EQUIPO DE ADMINISTRACIÓN	588,730.69	0.00	0.00	588,730.69
1.2.4.1.1	MUEBLES DE OFICINA Y ESTANTERÍA	188,557.29	0.00	0.00	188,557.29
1.2.4.1.1.1	MUEBLES DE OFICINA Y ESTANTERÍA	188,557.29	0.00	0.00	188,557.29
1.2.4.1.3	EQUIPO DE CÓMPUTO Y DE TECNOLOGÍAS DE LA INFORMACIÓN	395,710.00	0.00	0.00	395,710.00
1.2.4.1.3.1	EQUIPO DE CÓMPUTO Y DE TECNOLOGÍAS DE LA INFORMACIÓN	395,710.00	0.00	0.00	395,710.00
1.2.4.1.9	OTROS MOBILIARIOS Y EQUIPOS DE ADMINISTRACIÓN	4,463.40	0.00	0.00	4,463.40
1.2.4.1.9.1	OTROS MOBILIARIOS Y EQUIPOS DE ADMINISTRACIÓN	4,463.40	0.00	0.00	4,463.40
1.2.4.2	MOBILIARIO Y EQUIPO EDUCACIONAL Y RECREATIVO	14,136.75	0.00	0.00	14,136.75

INDUSTRIAL DE ABASTOS PUEBLA

RFC: IAP730822JK3

BALANZA DE COMPROBACIÓN DE MARZO 2024

		SALDO ANT.:	CARGOS:	ABONOS:	SALDO:
1.2.4.2.3	CÁMARAS FOTOGRAFICAS Y DE VIDEO	14,136.75	0.00	0.00	14,136.75
1.2.4.2.3.1	CÁMARAS FOTOGRAFICAS Y DE VIDEO	14,136.75	0.00	0.00	14,136.75
1.2.4.3	EQUIPO E INSTRUMENTAL MÉDICO Y DE LABORATORIO	15,200.64	0.00	0.00	15,200.64
1.2.4.3.1	EQUIPO MÉDICO Y DE LABORATORIO	15,200.64	0.00	0.00	15,200.64
1.2.4.3.1.1	EQUIPO MÉDICO Y DE LABORATORIO	15,200.64	0.00	0.00	15,200.64
1.2.4.4	VEHÍCULOS Y EQUIPO DE TRANSPORTE	275,236.35	0.00	0.00	275,236.35
1.2.4.4.1	AUTOMÓVILES Y EQUIPO TERRESTRE	275,236.35	0.00	0.00	275,236.35
1.2.4.4.1.1	VEHÍCULOS Y EQUIPO TERRESTRE, DESTINADOS A SERVICIOS PÚBLICOS Y A LA OPERACIÓN DE PROGRAMAS PÚBLICOS	275,236.35	0.00	0.00	275,236.35
1.2.4.5	EQUIPO DE DEFENSA Y SEGURIDAD	12,333.39	0.00	0.00	12,333.39
1.2.4.5.1	EQUIPO DE DEFENSA Y SEGURIDAD	12,333.39	0.00	0.00	12,333.39
1.2.4.6	MAQUINARIA, OTROS EQUIPOS Y HERRAMIENTAS	6,975,526.76	0.00	0.00	6,975,526.76
1.2.4.6.2	MAQUINARIA Y EQUIPO INDUSTRIAL	6,597,576.61	0.00	0.00	6,597,576.61
1.2.4.6.2.1	MAQUINARIA Y EQUIPO INDUSTRIAL	6,597,576.61	0.00	0.00	6,597,576.61
1.2.4.6.4	SISTEMAS DE AIRE ACONDICIONADO, CALEFACCIÓN Y DE REFRIGERACIÓN INDUSTRIAL Y COMERCIAL	76,560.00	0.00	0.00	76,560.00
1.2.4.6.4.1	SISTEMAS DE AIRE ACONDICIONADO, CALEFACCIÓN Y DE REFRIGERACIÓN INDUSTRIAL Y COMERCIAL	76,560.00	0.00	0.00	76,560.00
1.2.4.6.5	EQUIPO DE COMUNICACIÓN Y TELECOMUNICACIÓN	46,966.12	0.00	0.00	46,966.12
1.2.4.6.5.1	EQUIPO DE COMUNICACIÓN Y TELECOMUNICACIÓN	46,966.12	0.00	0.00	46,966.12
1.2.4.6.7	HERRAMIENTAS Y MÁQUINAS-HERRAMIENTA	188,316.79	0.00	0.00	188,316.79
1.2.4.6.7.1	HERRAMIENTAS Y MÁQUINAS-HERRAMIENTA	188,316.79	0.00	0.00	188,316.79
1.2.4.6.9	OTROS EQUIPOS	66,107.24	0.00	0.00	66,107.24
1.2.4.6.9.5	MAQUINARIA Y EQUIPO DIVERSO	66,107.24	0.00	0.00	66,107.24
1.2.5	ACTIVOS INTANGIBLES	238,883.12	0.00	0.00	238,883.12
1.2.5.1	SOFTWARE	238,883.12	0.00	0.00	238,883.12
1.2.5.1.1	SOFTWARE	238,883.12	0.00	0.00	238,883.12
1.2.6	DEPRECIACIÓN, DETERIORO Y AMORTIZACIÓN ACUMULADA DE BIENES	5,300,013.18	0.00	61,263.57	5,361,276.75
1.2.6.3	DEPRECIACIÓN ACUMULADA DE BIENES MUEBLES	5,220,075.16	0.00	61,263.57	5,281,338.73
1.2.6.3.1	DEPRECIACIÓN ACUMULADA DE MOBILIARIO Y EQUIPO DE ADMINISTRACIÓN	459,451.48	0.00	4,683.73	464,135.21
1.2.6.3.1.1	MUEBLES DE OFICINA Y ESTANTERÍA	128,703.76	0.00	1,571.31	130,275.07
1.2.6.3.1.3	EQUIPO DE CÓMPUTO Y DE TECNOLOGÍA DE LA INFORMACIÓN	328,999.55	0.00	3,075.23	332,074.78
1.2.6.3.1.4	OTROS MOBILIARIOS Y EQUIPOS DE ADMINISTRACIÓN	1,748.17	0.00	37.19	1,785.36
1.2.6.3.3	DEPRECIACIÓN ACUMULADA DE EQUIPO E INSTRUMENTAL MÉDICO Y DE LABORATORIO	3,039.93	0.00	126.66	3,166.59
1.2.6.3.3.1	EQUIPO MEDICO Y DE LABORATORIO	3,039.93	0.00	126.66	3,166.59
1.2.6.3.4	DEPRECIACIÓN ACUMULADA DE EQUIPO DE TRANSPORTE	275,236.35	0.00	0.00	275,236.35
1.2.6.3.4.1	VEHÍCULOS Y EQUIPO TERRESTRE	275,236.35	0.00	0.00	275,236.35
1.2.6.3.5	DEPRECIACIÓN ACUMULADA DE EQUIPO DE DEFENSA Y SEGURIDAD	3,603.47	0.00	10.48	3,613.95
1.2.6.3.6	DEPRECIACIÓN ACUMULADA DE MAQUINARIA, OTRO EQUIPO Y HERRAMIENTAS	4,478,743.93	0.00	56,442.70	4,535,186.63
1.2.6.3.6.2	MAQUINARIA Y EQUIPO INDUSTRIAL	4,365,572.52	0.00	54,470.10	4,420,042.62
1.2.6.3.6.4	SISTEMA DE AIRE ACONDICIONADO, CALEFACCIÓN Y DE REFRIGERACIÓN	2,232.76	0.00	318.96	2,551.72
1.2.6.3.6.5	EQUIPO COMUNICACIÓN Y TELECOMUNICACIÓN	27,717.58	0.00	391.38	28,108.96
1.2.6.3.6.7	HERRAMIENTAS Y MÁQUINAS - HERRAMIENTAS	53,519.81	0.00	711.40	54,231.21
1.2.6.3.6.8	OTROS EQUIPOS	29,701.26	0.00	550.86	30,252.12
1.2.6.5	AMORTIZACIÓN ACUMULADA DE ACTIVOS				

INDUSTRIAL DE ABASTOS PUEBLA

RFC: IAP730822JK3

BALANZA DE COMPROBACIÓN DE MARZO 2024

	SALDO ANT.:	CARGOS:	ABONOS:	SALDO:
INTANGIBLES	79,938.02	0.00	0.00	79,938.02
1.2.6.5.1 AMORTIZACIÓN ACUMULADA DE SOFTWARE	79,938.02	0.00	0.00	79,938.02
1.2.7 ACTIVOS DIFERIDOS	76,554.00	0.00	0.00	76,554.00
1.2.7.9 OTROS ACTIVOS DIFERIDOS	76,554.00	0.00	0.00	76,554.00
1.2.7.9.25 DEPOSITOS EN GARANTIA	76,554.00	0.00	0.00	76,554.00
2 PASIVO	3,151,290.80	3,367,735.18	3,143,411.98	2,926,967.60
2.1 PASIVO CIRCULANTE	1,810,014.58	3,367,735.18	3,143,411.98	1,585,691.38
2.1.1 CUENTAS POR PAGAR A CORTO PLAZO	1,699,827.76	3,359,717.45	3,082,175.89	1,422,286.20
2.1.1.1 SERVICIOS PERSONALES POR PAGAR A CORTO PLAZO	127,973.43	1,484,140.63	1,561,193.30	205,026.10
2.1.1.1.1 REMUNERACIÓN POR PAGAR AL PERSONAL DE CARÁCTER PERMANENTE A CORTO PLAZO	53,365.84	1,437,421.35	1,514,698.80	130,643.29
2.1.1.1.3 REMUNERACIÓN ADICIONALES Y ESPECIALES POR PAGAR A CORTO PLAZO	74,607.59	46,719.28	46,494.50	74,382.81
2.1.1.2 PROVEEDORES POR PAGAR A CORTO PLAZO	465,711.90	794,820.35	1,008,070.30	678,961.85
2.1.1.2.1 DEUDAS POR ADQUISICIÓN DE BIENES Y CONTRATACIÓN DE SERVICIOS POR PAGAR A CORTO PLAZO	465,711.90	794,820.35	1,008,070.30	678,961.85
2.1.1.7 RETENCIONES Y CONTRIBUCIONES POR PAGAR A CORTO PLAZO	1,106,142.43	1,069,116.76	499,767.01	536,792.68
2.1.1.7.1 RETENCIONES DE IMPUESTOS POR PAGAR A CORTO PLAZO	242,257.53	205,231.86	203,924.96	240,950.63
2.1.1.7.1.5 RETENCIONES AL MILLAR	3,844.77	0.00	0.00	3,844.77
2.1.1.7.1.6 RETENCION CREDITO FONACOT	28,685.86	28,685.86	27,935.00	27,935.00
2.1.1.7.1.6.1 RETENCIONES FONACOT JUN 2016-2018	28,685.86	28,685.86	27,935.00	27,935.00
2.1.1.7.1.7 ISR RETENIDO SUELDOS Y SALARIOS ADMON 2018-2021	196,001.74	176,546.00	175,989.96	195,445.70
2.1.1.7.1.9 ISR RETENIDO SERV PROF/ RESICO	13,725.16	0.00	0.00	13,725.16
2.1.1.7.2 RETENCIONES DEL SISTEMA DE SEGURIDAD SOCIAL POR PAGAR A CORTO PLAZO	817,475.90	817,475.90	248,891.05	248,891.05
2.1.1.7.2.1 INFONAVIT ADMON JUNIO 2016-2018	205,731.92	205,731.92	0.00	0.00
2.1.1.7.2.2 AMORTIZACIONES INFONAVIT ADMON JUN 2016-2018	46,247.73	46,247.73	23,527.40	23,527.40
2.1.1.7.2.3 RETIRO, CESANTIA Y VEJEZ ADMON JUN 2016-2018	326,005.43	326,005.43	0.00	0.00
2.1.1.7.2.4 CUOTAS IMSS OBRERO JUN 2016-2018	222,276.36	49,747.55	48,279.99	220,808.80
2.1.1.7.2.5 CUOTAS PATRONALES IMSS ADMON JUN 2016-2018	17,214.46	189,743.27	177,083.66	4,554.85
2.1.1.7.5 IMPUESTOS SOBRE NÓMINA Y OTROS QUE DERIVEN DE UNA RELACIÓN LABORAL POR PAGAR A CORTO PLAZO	46,409.00	46,409.00	46,951.00	46,951.00
2.1.1.9 OTRAS CUENTAS POR PAGAR A CORTO PLAZO	0.00	11,639.71	13,145.28	1,505.57
2.1.1.9.9 OTRAS CUENTAS POR PAGAR A CORTO PLAZO	0.00	11,639.71	13,145.28	1,505.57
2.1.1.9.9.1 CUOTAS SINDICALES	0.00	7,789.71	9,295.28	1,505.57
2.1.1.9.9.3 CAPACITACION AL PERSONAL SINDICALIZADO	0.00	3,850.00	3,850.00	0.00
2.1.9 OTROS PASIVOS A CORTO PLAZO	110,186.82	8,017.73	61,236.09	163,405.18
2.1.9.1 INGRESOS POR CLASIFICAR	1,244.39	0.00	53,218.36	54,462.75
2.1.9.9 OTROS PASIVOS CIRCULANTES	108,942.43	8,017.73	8,017.73	108,942.43
2.1.9.9.1 ACREEDORES DIVERSOS	82,620.03	2,630.35	0.00	79,989.68
2.1.9.9.2 ACREEDORES DIVERSOS POR PENSION ALIMENTICIA	26,322.40	5,387.38	8,017.73	28,952.75
2.2 PASIVO NO CIRCULANTE	1,341,276.22	0.00	0.00	1,341,276.22
2.2.1 CUENTAS POR PAGAR A LARGO PLAZO	1,341,276.22	0.00	0.00	1,341,276.22
2.2.1.1 PROVEEDORES POR PAGAR A LARGO PLAZO	1,341,276.22	0.00	0.00	1,341,276.22
3 HACIENDA PÚBLICA/PATRIMONIO	81,509,448.39	0.00	0.00	81,509,448.39
3.1 HACIENDA PÚBLICA/PATRIMONIO CONTRIBUIDO	91,605,086.55	0.00	0.00	91,605,086.55
3.1.3 ACTUALIZACIÓN DE LA HACIENDA PÚBLICA/PATRIMONIO	91,605,086.55	0.00	0.00	91,605,086.55
3.1.3.1 ACTUALIZACIÓN DE LA HACIENDA PÚBLICA/PATRIMONIO	91,605,086.55	0.00	0.00	91,605,086.55

INDUSTRIAL DE ABASTOS PUEBLA

RFC: IAP730822JK3

BALANZA DE COMPROBACIÓN DE MARZO 2024

	SALDO ANT.:	CARGOS:	ABONOS:	SALDO:	
3.1.3.1.47	PATRIMONIO MUNICIPAL	243,426.39	0.00	0.00	243,426.39
3.1.3.1.49	PATRIMONIO POR INCORPORACIONES	91,361,660.16	0.00	0.00	91,361,660.16
3.2	HACIENDA PÚBLICA/PATRIMONIO GENERADO	-10,095,638.16	0.00	0.00	-10,095,638.16
3.2.2	RESULTADOS DE EJERCICIOS ANTERIORES	-9,719,991.51	0.00	0.00	-9,719,991.51
3.2.2.1	RESULTADOS DE EJERCICIOS ANTERIORES	-9,719,991.51	0.00	0.00	-9,719,991.51
3.2.2.1.1	REMANENTE DE EJERCICIOS ANTERIORES	-7,266,088.68	0.00	0.00	-7,266,088.68
3.2.2.1.2	REMANENTE DEL EJERCICIO 2012	287,719.80	0.00	0.00	287,719.80
3.2.2.1.19	REMANENTE EJ. DEL 1 DE ENERO AL 30 DE ABRIL 2016	-492,463.19	0.00	0.00	-492,463.19
3.2.2.1.20	REMANENTE DEL EJERCICIO 1 MAYO AL 12 JUNIO 2016	-2,249,159.44	0.00	0.00	-2,249,159.44
3.2.5	RECTIFICACIONES DE RESULTADOS DE EJERCICIOS ANTERIORES	-375,646.65	0.00	0.00	-375,646.65
3.2.5.2	CAMBIO POR ERRORES CONTABLES	-375,646.65	0.00	0.00	-375,646.65
3.2.5.2.1	AJUSTES AL REMANENTE DEL EJERCICIO 2015	-1,998,945.59	0.00	0.00	-1,998,945.59
3.2.5.2.2	AJUSTES AL REMANENTE DEL 01/01/2016 AL 30/04/2016	773,174.45	0.00	0.00	773,174.45
3.2.5.2.3	AJUSTES AL REMANENTE DEL 01/05/2016 AL 12/06/2016	850,124.49	0.00	0.00	850,124.49
4	INGRESOS Y OTROS BENEFICIOS	5,507,517.89	0.00	2,486,940.18	7,994,458.07
4.1	INGRESOS DE GESTIÓN	3,990,484.89	0.00	1,677,241.18	5,667,726.07
4.1.5	PRODUCTOS DE TIPO CORRIENTE	2.89	0.00	1.18	4.07
4.1.5.1	PRODUCTOS	2.89	0.00	1.18	4.07
4.1.7	INGRESOS POR VENTA DE BIENES Y PRESTACIÓN DE SERVICIOS	3,990,482.00	0.00	1,677,240.00	5,667,722.00
4.1.7.3	INGRESOS POR VENTA DE BIENES Y PREST. DE SERV. DE ENT. PARAEST. Y FIDEIC. NO EMPR Y NO FINANC	3,990,482.00	0.00	1,677,240.00	5,667,722.00
4.1.7.3.1	SACRIFICIO DE GANADO PORCINO	1,749,590.00	0.00	750,164.00	2,499,754.00
4.1.7.3.2	SACRIFICIO DE GANADO BOVINO	1,144,712.00	0.00	532,627.00	1,677,339.00
4.1.7.3.3	SACRIFICIO DE GANADO EQUINO	252,816.00	0.00	0.00	252,816.00
4.1.7.3.4	SACRIFICIO DE GANADO OVINO	21,240.00	0.00	9,322.00	30,562.00
4.1.7.3.5	INSPECCION SANITARIA EXTERNA	636,976.00	0.00	296,062.00	933,038.00
4.1.7.3.6	SERVICIO DE CAMARA FRIGORIFICA	185,148.00	0.00	89,065.00	274,213.00
4.2	PART, APORT, CONV, INCENT. DERIV. D/COLAB. FISCAL, F. DIST. DE APORT, TRANSF, ASIG, SUBS Y SUBV Y P Y JUB	1,517,033.00	0.00	809,699.00	2,326,732.00
4.2.2	TRANSFERENCIAS, ASIGNACIONES, SUBSIDIOS Y SUBVENCIONES Y PENSIONES Y JUBILACIONES	1,517,033.00	0.00	809,699.00	2,326,732.00
4.2.2.3	SUBSIDIOS Y SUBVENCIONES	1,517,033.00	0.00	809,699.00	2,326,732.00
4.2.2.3.1	RECIBIDOS POR ENTIDADES EMPRESARIALES PÚBLICAS NO FINANCIERAS	1,517,033.00	0.00	809,699.00	2,326,732.00
4.2.2.3.1.1	CORRIENTES	1,517,033.00	0.00	809,699.00	2,326,732.00
5	GASTOS Y OTRAS PERDIDAS	5,037,839.70	2,858,411.83	0.00	7,896,251.53
5.1	GASTOS DE FUNCIONAMIENTO	4,915,312.40	2,797,148.26	0.00	7,712,460.66
5.1.1	SERVICIOS PERSONALES	3,982,688.91	1,742,126.96	0.00	5,724,815.87
5.1.1.1	REMUNERACIONES AL PERSONAL DE CARÁCTER PERMANENTE	2,828,333.37	1,462,273.71	0.00	4,290,607.08
5.1.1.1.3	SUELDOS BASE AL PERSONAL PERMANENTE	2,828,333.37	1,462,273.71	0.00	4,290,607.08
5.1.1.1.3.1	SUELDOS BASE AL PERSONAL DE BASE	840,966.67	451,981.37	0.00	1,292,948.04
5.1.1.1.3.2	SUELDO BASE AL PERSONAL DE CONFIANZA	1,987,366.70	1,010,292.34	0.00	2,997,659.04
5.1.1.3	REMUNERACIONES ADICIONALES Y ESPECIALES	164,683.87	59,167.05	0.00	223,850.92
5.1.1.3.2	PRIMAS DE VACACIONES, DOMINICAL Y GRATIFICACIÓN DE FIN DE AÑO	49,421.02	46,494.50	0.00	95,915.52
5.1.1.3.2.1	PRIMAS DE VACACIONES Y DOMINICAL	16,909.13	12,109.82	0.00	29,018.95
5.1.1.3.2.2	AGUINALDO O GRATIFICACIÓN DE FIN DE AÑO	32,511.89	34,384.68	0.00	66,896.57
5.1.1.3.3	HORAS EXTRAORDINARIAS	115,262.85	12,672.55	0.00	127,935.40
5.1.1.3.3.1	HORAS EXTRAORDINARIAS	115,262.85	12,672.55	0.00	127,935.40
5.1.1.4	SEGURIDAD SOCIAL	928,576.29	177,083.66	0.00	1,105,659.95



INDUSTRIAL DE ABASTOS PUEBLA

RFC: IAP730822JK3

BALANZA DE COMPROBACIÓN DE MARZO 2024

	SALDO ANT.:	CARGOS:	ABONOS:	SALDO:
5.1.1.4.1	396,838.94	177,083.66	0.00	573,922.60
5.1.1.4.1.1	396,838.94	177,083.66	0.00	573,922.60
5.1.1.4.2	205,731.92	0.00	0.00	205,731.92
5.1.1.4.2.1	205,731.92	0.00	0.00	205,731.92
5.1.1.4.3	326,005.43	0.00	0.00	326,005.43
5.1.1.4.3.1	326,005.43	0.00	0.00	326,005.43
5.1.1.5	61,095.38	43,602.54	0.00	104,697.92
5.1.1.5.4	61,095.38	43,602.54	0.00	104,697.92
5.1.1.5.4.3				
5.1.2	61,095.38	43,602.54	0.00	104,697.92
5.1.2.1	42,574.88	62,093.30	0.00	104,668.18
5.1.2.1.1	11,888.84	18,825.30	0.00	30,714.14
5.1.2.1.1.1	0.00	18,825.30	0.00	18,825.30
5.1.2.1.5	0.00	18,825.30	0.00	18,825.30
5.1.2.1.5.1	11,888.84	0.00	0.00	11,888.84
5.1.2.5	11,888.84	0.00	0.00	11,888.84
5.1.2.5.9	0.00	43,268.00	0.00	43,268.00
5.1.2.5.9.1	0.00	43,268.00	0.00	43,268.00
5.1.2.9	0.00	43,268.00	0.00	43,268.00
5.1.2.9.1	30,686.04	0.00	0.00	30,686.04
5.1.2.9.1.1	28,192.04	0.00	0.00	28,192.04
5.1.2.9.8	28,192.04	0.00	0.00	28,192.04
5.1.2.9.8.1	2,494.00	0.00	0.00	2,494.00
5.1.3	2,494.00	0.00	0.00	2,494.00
5.1.3.1	890,048.61	992,928.00	0.00	1,882,976.61
5.1.3.1.1	603,052.64	369,206.34	0.00	972,258.98
5.1.3.1.1.1	523,358.00	246,879.00	0.00	770,237.00
5.1.3.1.1.2	523,358.00	246,879.00	0.00	770,237.00
5.1.3.1.2	48,954.64	106,957.34	0.00	155,911.98
5.1.3.1.2.1	48,954.64	106,957.34	0.00	155,911.98
5.1.3.1.7				
5.1.3.1.7.1	30,740.00	15,370.00	0.00	46,110.00
5.1.3.2	30,740.00	15,370.00	0.00	46,110.00
5.1.3.2.3	28,092.88	9,512.00	0.00	37,604.88
5.1.3.2.3.4	16,008.00	8,004.00	0.00	24,012.00
5.1.3.2.9	16,008.00	8,004.00	0.00	24,012.00
5.1.3.2.9.1	12,084.88	1,508.00	0.00	13,592.88
5.1.3.3	12,084.88	1,508.00	0.00	13,592.88
5.1.3.3.2	14,500.00	0.00	0.00	14,500.00
5.1.3.3.2.1	14,500.00	0.00	0.00	14,500.00
5.1.3.4	14,500.00	0.00	0.00	14,500.00
5.1.3.4.1	6,493.09	1,706.66	0.00	8,199.75
5.1.3.4.1.1	6,493.09	1,706.66	0.00	8,199.75
5.1.3.5	6,493.09	1,706.66	0.00	8,199.75
	144,420.00	565,552.00	0.00	709,972.00

[Handwritten signatures and initials]

INDUSTRIAL DE ABASTOS PUEBLA

RFC: IAP730822JK3

BALANZA DE COMPROBACIÓN DE MARZO 2024

	SALDO ANT.:	CARGOS:	ABONOS:	SALDO:	
5.1.3.5.8	SERVICIOS DE LIMPIEZA Y MANEJO DE DESECHOS	114,260.00	565,552.00	0.00	679,812.00
5.1.3.5.8.1	SERVICIOS DE LIMPIEZA Y MANEJO DE DESECHOS	114,260.00	565,552.00	0.00	679,812.00
5.1.3.5.9	SERVICIOS DE JARDINERÍA Y FUMIGACIÓN	30,160.00	0.00	0.00	30,160.00
5.1.3.5.9.1	SERVICIOS DE JARDINERÍA Y FUMIGACIÓN	30,160.00	0.00	0.00	30,160.00
5.1.3.9	OTROS SERVICIOS GENERALES	93,490.00	46,951.00	0.00	140,441.00
5.1.3.9.8	IMPUESTO SOBRE NÓMINAS Y OTROS QUE SE DERIVEN DE UNA RELACIÓN LABORAL	93,490.00	46,951.00	0.00	140,441.00
5.1.3.9.8.1	IMPUESTO SOBRE NÓMINAS Y OTROS QUE SE DERIVEN DE UNA RELACIÓN LABORAL	93,490.00	46,951.00	0.00	140,441.00
5.5	OTROS GASTOS Y PÉRDIDAS EXTRAORDINARIAS	122,527.30	61,263.57	0.00	183,790.87
5.5.1	ESTIMACIONES, DEPRECIACIONES, DETERIOROS, OBSOLESCENCIAS Y AMORTIZACIONES	122,527.30	61,263.57	0.00	183,790.87
5.5.1.5	DEPRECIACIÓN DE BIENES MUEBLES	122,527.30	61,263.57	0.00	183,790.87
7	CUENTAS DE ORDEN CONTABLES	0.00	337,717.30	337,717.30	0.00
7.4	JUICIOS	0.00	337,717.30	337,717.30	0.00
7.4.1	DEMANDAS JUDICIALES EN PROCESO DE RESOLUCIÓN	22,399,832.71	337,717.30	0.00	22,737,550.01
7.4.1.1	DEMANDAS JUDICIALES EN PROCESO DE RESOLUCIÓN	22,399,832.71	337,717.30	0.00	22,737,550.01
7.4.2	RESOLUCIÓN DE DEMANDAS EN PROCESO JUDICIAL	22,399,832.71	0.00	337,717.30	22,737,550.01
7.4.2.1	RESOLUCIÓN DE DEMANDAS EN PROCESO JUDICIAL	22,399,832.71	0.00	337,717.30	22,737,550.01
7.7.1.1	OTRAS CUENTAS DE ORDEN DEUDORAS	1,420,147.00	0.00	0.00	1,420,147.00
7.7.1.2	OTRAS CUENTAS DE ORDEN ACREEDORAS	1,420,147.00	0.00	0.00	1,420,147.00
8	CUENTAS DE ORDEN PRESUPUESTARIAS	0.00	15,938,402.50	15,938,402.50	0.00
8.1	LEY DE INGRESOS	0.00	5,236,384.36	5,236,384.36	0.00
8.1.1	LEY DE INGRESOS ESTIMADA	44,913,259.67	0.00	0.00	44,913,259.67
8.1.1.1	LEY DE INGRESOS ESTIMADA	44,913,259.67	0.00	0.00	44,913,259.67
8.1.2	LEY DE INGRESOS POR EJECUTAR	39,405,741.78	2,486,940.18	0.00	36,918,801.60
8.1.2.1	LEY DE INGRESOS POR EJECUTAR	39,405,741.78	2,486,940.18	0.00	36,918,801.60
8.1.4	LEY DE INGRESOS DEVENGADA	1,151,003.00	2,749,444.18	2,486,940.18	888,499.00
8.1.4.1	LEY DE INGRESOS DEVENGADA	1,151,003.00	2,749,444.18	2,486,940.18	888,499.00
8.1.5	LEY DE INGRESOS RECAUDADA	4,356,514.89	0.00	2,749,444.18	7,105,959.07
8.1.5.1	LEY DE INGRESOS RECAUDADA	4,356,514.89	0.00	2,749,444.18	7,105,959.07
8.2	PRESUPUESTO DE EGRESOS	0.00	10,702,018.14	10,702,018.14	0.00
8.2.1	PRESUPUESTO DE EGRESOS APROBADO	44,913,259.84	0.00	0.00	44,913,259.84
8.2.1.1	PRESUPUESTO DE EGRESOS APROBADO	44,913,259.84	0.00	0.00	44,913,259.84
8.2.2	PRESUPUESTO DE EGRESOS POR EJERCER	39,997,947.44	14,197.95	2,811,346.21	37,200,799.18
8.2.2.1	PRESUPUESTO DE EGRESOS POR EJERCER	39,997,947.44	14,197.95	2,811,346.21	37,200,799.18
8.2.3	MODIFICACIONES AL PRESUPUESTO DE EGRESOS APROBADO	0.00	14,197.95	14,197.95	0.00
8.2.3.1	AMPLIACIONES AL PRESUPUESTO DE EGRESOS APROBADO	41,945.09	0.00	14,197.95	56,143.04
8.2.3.2	REDUCCIONES AL PRESUPUESTO DE EGRESOS APROBADO	41,945.09	14,197.95	0.00	56,143.04
8.2.4	PRESUPUESTO DE EGRESOS COMPROMETIDO	0.00	2,797,148.26	2,797,148.26	0.00
8.2.4.1	PRESUPUESTO DE EGRESOS COMPROMETIDO	0.00	2,797,148.26	2,797,148.26	0.00
8.2.5	PRESUPUESTO DE EGRESOS DEVENGADO	909,437.66	2,797,148.26	2,098,588.05	1,607,997.87
8.2.5.1	PRESUPUESTO DE EGRESOS DEVENGADO	909,437.66	2,797,148.26	2,098,588.05	1,607,997.87
8.2.6	PRESUPUESTO DE EGRESOS EJERCIDO	0.00	2,098,588.05	2,980,737.67	-882,149.62
8.2.6.1	PRESUPUESTO DE EGRESOS EJERCIDO	0.00	2,098,588.05	2,980,737.67	-882,149.62
8.2.7	PRESUPUESTO DE EGRESOS PAGADO	4,005,874.74	2,980,737.67	0.00	6,986,612.41
8.2.7.1	PRESUPUESTO DE EGRESOS PAGADO	4,005,874.74	2,980,737.67	0.00	6,986,612.41

[Handwritten signatures and initials in blue ink]

INDUSTRIAL DE ABASTOS PUEBLA

RFC: IAP730822JK3

BALANZA DE COMPROBACIÓN DE MARZO 2024

TOTAL DE LA BALANZA:

SALDO ANT.:	CARGOS:	ABONOS:	SALDO:
0.00	29,099,850.50	29,099,850.50	0.00

