

Formato 1 Estado de Situación Financiera Detallado - LDF

INDUSTRIAL DE ABASTOS PUEBLA (a)
Estado de Situación Financiera Detallado - LDF
Al 31 de Diciembre de 2024 y al 30 de Junio de 2025 (b)

Concepto (c)	30 Junio 2025 (d)	31 Diciembre 2024 (e)	Concepto (c)	30 Junio 2025 (d)	31 Diciembre 2024 (e)
ACTIVO			PASIVO		
Activo Circulante			Activo Circulante		
a. Efectivo y Equivalentes (=a1+a2+a3+a4+a5+a6+a7)	3,162,156.18	2,309,648.53	a. Cuentas por Pagar a Corto Plazo (=a1+a2+a3+a4+a5+a6+a7+a8+a9)	2,349,212.31	3,129,214.58
a1) Efectivo	901,096.97	7,004.97	a1) Servicios Personales por Pagar a Corto Plazo	661,704.14	847,304.65
a2) Bancos/Tesorería	2,261,059.21	2,302,643.56	a2) Proveedores por Pagar a Corto Plazo	1,246,547.66	1,427,053.17
a3) Bancos/Depositos y Otros	0.00	0.00	a3) Contratistas por Obras Públicas por Pagar a Corto Plazo	0.00	0.00
a4) Inversiones Temporales (hasta 3 meses)	0.00	0.00	a4) Participaciones y Aportaciones por Pagar a Corto Plazo	0.00	0.00
a5) Fondos con Afectación Específica	0.00	0.00	a5) Transferencias Otorgadas por Pagar a Corto Plazo	4,827.25	5,330.74
a6) Depósitos de Fondos de Terceros en Garantía y/o Administración	0.00	0.00	a6) Intereses, Comisiones y Otros Gastos de la Deuda Pública por Pagar a Corto Plazo	0.00	0.00
a7) Otros Efectivos y Equivalentes	0.00	0.00	a7) Retenciones y Contribuciones por Pagar a Corto Plazo	413,776.65	844,926.58
b. Derechos a Recibir Efectivo o Equivalentes (=b1+b2+b3+b4+b5+b6+b7)	2,654,354.06	2,676,943.55	a8) Devoluciones de la Ley de Ingresos por Pagar a Corto Plazo	0.00	0.00
b1) Inversiones Financieras de Corto Plazo	0.00	0.00	a9) Otras Cuentas por Pagar a Corto Plazo	2,356.61	4,599.44
b2) Cuentas por Cobrar a Corto Plazo	2,329,833.70	2,418,965.70	b. Documentos por Pagar a Corto Plazo (=b1+b2+b3)	0.00	0.00
b3) Deudores Diversos por Cobrar a Corto Plazo	258,183.62	191,230.11	b1) Documentos Comerciales por Pagar a Corto Plazo	0.00	0.00
b4) Ingresos por Recuperar a Corto Plazo	66,336.74	66,447.74	b2) Documentos con Contratistas por Obras Públicas por Pagar a Corto Plazo	0.00	0.00
b5) Deudores por Anticipos de la Tesorería a Corto Plazo	0.00	0.00	b3) Otros Documentos por Pagar a Corto Plazo	0.00	0.00
b6) Préstamos Otorgados a Corto Plazo	0.00	0.00	c. Porción a Corto Plazo de la Deuda Pública a Largo Plazo (=c1+c2)	0.00	0.00
b7) Otros Derechos a Recibir Efectivo o Equivalentes a Corto Plazo	0.00	0.00	c1) Porción a Corto Plazo de la Deuda Pública	0.00	0.00
c. Derechos a Recibir Bienes o Servicios (=c1+c2+c3+c4+c5)	399.43	0.00	c2) Porción a Corto Plazo de Arrendamiento Financiero	0.00	0.00
c1) Anticipo a Proveedores por Adquisición de Bienes Inmuebles y Muebles a Corto Plazo	399.43	0.00	d. Títulos y Valores a Corto Plazo	0.00	0.00
c2) Anticipo a Proveedores por Adquisición de Bienes Inmuebles y Muebles a Corto Plazo	0.00	0.00	e. Pasivos Diferidos a Corto Plazo (=e1+e2+e3)	0.00	0.00
c3) Anticipo a Proveedores por Adquisición de Bienes Intangibles a Corto Plazo	0.00	0.00	e1) Ingresos Cobrados por Adelantado a Corto Plazo	0.00	0.00
c4) Anticipo a Proveedores por Adquisición de Bienes Intangibles a Corto Plazo	0.00	0.00	e2) Intereses Cobrados por Adelantado a Corto Plazo	0.00	0.00
c5) Otros Derechos a Recibir Bienes o Servicios a Corto Plazo	0.00	0.00	e3) Otros Pasivos Diferidos a Corto Plazo	0.00	0.00
d. Inventarios (=d1+d2+d3+d4+d5)	0.00	0.00	f. Fondos y Bienes de Terceros en Garantía y/o Administración a Corto Plazo (=f1+f2+f3+f4+f5+f6)	0.00	0.00
d1) Inventario de Mercancías para Venta	0.00	0.00	f1) Fondos en Garantía a Corto Plazo	0.00	0.00
d2) Inventario de Mercancías Terminadas	0.00	0.00	f2) Fondos en Administración a Corto Plazo	0.00	0.00
d3) Inventario de Mercancías en Proceso de Elaboración	0.00	0.00	f3) Fondos Contingentes a Corto Plazo	0.00	0.00
d4) Inventario de Materias Primas, Materiales y Suministros para Producción	0.00	0.00	f4) Fondos de Fideicomisos, Mandatos y Contratos Análogos a Corto Plazo	0.00	0.00
d5) Bienes en Tránsito	0.00	0.00	f5) Otros Fondos de Terceros en Garantía y/o Administración a Corto Plazo	0.00	0.00
e. Almacenes	0.00	0.00	f6) Valores y Bienes en Garantía a Corto Plazo	0.00	0.00
f. Estimación por Pérdida o Deterioro de Activos Circulantes (=f1+f2)	0.00	0.00	g. Provisiones a Corto Plazo (=g1+g2+g3)	0.00	0.00
f1) Estimaciones para Cuentas Incobrables por Derechos a Recibir Efectivo o Equivalentes	0.00	0.00	g1) Provisión para Demandas y Juicios a Corto Plazo	0.00	0.00
f2) Estimación por Deterioro de Inventarios	0.00	0.00	g2) Provisión para Contingencias a Corto Plazo	0.00	0.00
g. Otros Activos Circulantes (=g1+g2+g3+g4)	0.00	0.00	g3) Otros Provisiones a Corto Plazo	0.00	0.00
g1) Valores en Garantía	0.00	0.00	h. Otros Pasivos a Corto Plazo (=h1+h2+h3)	497,484.69	493,906.68
g2) Bienes en Garantía (excluye depósitos de fondos)	0.00	0.00	h1) Ingresos por Clasificar	379,759.77	376,181.76
g3) Bienes Derivados de Embargos, Decomisos, Aseguramientos y Dación en Pago	0.00	0.00	h2) Recaudación por Participar	0.00	0.00
g4) Adquisición con Fondos de Terceros	0.00	0.00	h3) Otros Pasivos Circulantes	117,724.92	117,724.92
IA. Total de Activos Circulantes (IA = a + b + c + d + e + f + g)	5,816,909.67	4,985,892.08	IIA. Total de Pasivos Circulantes (IIA = a + b + c + d + e + f + g + h)	2,846,697.00	3,623,121.26
Activo No Circulante			Activo No Circulante		
a. Inversiones Financieras a Largo Plazo	0.00	0.00	a. Cuentas por Pagar a Largo Plazo	1,341,276.22	1,341,276.22
b. Derechos a Recibir Efectivo o Equivalentes a Largo Plazo	289,095.00	289,123.00	b. Documentos por Pagar a Largo Plazo	0.00	0.00
c. Bienes Inmuebles, Infraestructura y Construcciones en Proceso	76,788,724.79	76,788,724.79	c. Deuda Pública a Largo Plazo	0.00	0.00
d. Bienes Muebles	8,108,968.04	8,018,457.58	d. Pasivos Diferidos a Largo Plazo	0.00	0.00
e. Activos Intangibles	238,883.12	238,883.12	e. Fondos y Bienes de Terceros en Garantía y/o en Administración a Largo Plazo	0.00	0.00
f. Depreciación, Deterioro y Amortización Acumulada de Bienes	-6,653,953.86	-5,918,612.77	f. Provisiones a Largo Plazo	0.00	0.00
g. Activos Diferidos	76,554.00	76,554.00	IIIB. Total de Pasivos No Circulantes (IIIB = a + b + c + d + e + f)	1,341,276.22	1,341,276.22
h. Estimación por Pérdida o Deterioro de Activos no Circulantes	0.00	0.00	II. Total del Pasivo (II = IIA + IIIB)	4,187,973.22	4,964,397.48
i. Otros Activos no Circulantes	0.00	0.00	HACIENDA PÚBLICA/PATRIMONIO		
IB. Total de Activos No Circulantes (IB = a + b + c + d + e + f + g + h + i)	78,848,271.09	79,493,129.72			

I. Total del Activo (I = IA + IB)	84,665,180.76	84,479,021.80			91,605,190.55	91,605,086.55
IIA. Hacienda Pública/Patrimonio Contribuido (IIIA = a + b + c)					0.00	0.00
a. Aportaciones					0.00	0.00
b. Donaciones de Capital					0.00	0.00
c. Actualización de la Hacienda Pública/Patrimonio					91,605,190.55	91,605,086.55
IIIB. Hacienda Pública/Patrimonio Generado (IIIB = a + b + c + d + e)					-11,127,983.01	-12,090,462.23
a. Resultados del Ejercicio (Ahorro/ Desahorro)					962,479.22	-1,994,824.07
b. Resultados de Ejercicios Anteriores					-11,714,815.58	-9,719,991.51
c. Revalúos					0.00	0.00
d. Reservas					0.00	0.00
e. Rectificaciones de Resultados de Ejercicios Anteriores					-375,646.65	-375,646.65
IIIC. Exceso o Insuficiencia en la Actualización de la Hacienda Pública/Patrimonio (IIIC=a+b)					0.00	0.00
a. Resultado por Posición Monetaria					0.00	0.00
b. Resultado por Tenencia de Activos no Monetarios					0.00	0.00
III. Total Hacienda Pública/Patrimonio (III = IIIA + IIIB + IIIC)					80,477,207.54	79,514,624.32
IV. Total del Pasivo y Hacienda Pública/Patrimonio (IV = II + III)					84,665,180.76	84,479,021.80

BAJO PROTESTA DE DECIR VERDAD QUE LOS DATOS ANOTADOS EN EL FORMATO SON RAZONABLEMENTE CORRECTOS Y SON RESPONSABILIDAD DEL EMISOR



JOSE ÁNGEL MINUTTI LAVAZZI
ENCARGADO DE DESPACHO DE LA ADMINISTRACIÓN GENERAL



FABIO CESAR GUERRERO BENITEZ
DIRECTOR ADMINISTRATIVO



MARY JOSE CUEVAS MARTINEZ
JEFA DE DEPARTAMENTO DE RECURSOS FINANCIEROS

Formato 2 Informe Analítico de la Deuda Pública y Otros Pasivos - LDF

INDUSTRIAL DE ABASTOS PUEBLA (a)							
Informe Analítico de la Deuda Pública y Otros Pasivos - LDF							
Al 31 de Diciembre de 2024 y al 30 de Junio de 2025 (b)							
(PESOS)							
Denominación de la Deuda Pública y Otros Pasivos (c)	Saldo al 31 de Diciembre de 2024 (d)	Disposiciones del Periodo (e)	Amortizaciones del Periodo (f)	Revaluaciones, Reclasificaciones y Otros Ajustes (g)	Saldo Final del Periodo (h) $h=d+e-f+g$	Pago de Intereses del Periodo (i)	Pago de Comisiones y demás costos asociados durante el Periodo (j)
1. Deuda Pública (1=A+8)	0.00	0.00	0.00	0.00	0.00	0.00	0.00
A. Corto Plazo (A=a1+a2+a3)	0.00	0.00	0.00	0.00	0.00	0.00	0.00
a1) Instituciones de Crédito	0.00	0.00	0.00	0.00	0.00	0.00	0.00
a2) Títulos y Valores	0.00	0.00	0.00	0.00	0.00	0.00	0.00
a3) Arrendamientos Financieros	0.00	0.00	0.00	0.00	0.00	0.00	0.00
B. Largo Plazo (B=b1+b2+b3)	0.00	0.00	0.00	0.00	0.00	0.00	0.00
b1) Instituciones de Crédito	0.00	0.00	0.00	0.00	0.00	0.00	0.00
b2) Títulos y Valores	0.00	0.00	0.00	0.00	0.00	0.00	0.00
b3) Arrendamientos Financieros	0.00	0.00	0.00	0.00	0.00	0.00	0.00
2. Otros Pasivos	4,964,397.48				4,187,973.22		
3. Total de la Deuda Pública y Otros Pasivos (3=1+2)	4,964,397.48	0.00	0.00	0.00	4,187,973.22	0.00	0.00
4. Deuda Contingente 1 (Informativo)	0.00	0.00	0.00	0.00	0.00	0.00	0.00
5. Valor de Instrumentos Bono Cupón Cero 2 (Informativo)	0.00	0.00	0.00	0.00	0.00	0.00	0.00

1. Se refiere a cualquier financiamiento sin fuente o garantía de pago definida, que sea asumida de manera solidaria o subsidiaria por las Entidades Federativas con sus Municipios, organismos descentralizados y empresas de participación estatal mayoritaria y fideicomisos, locales o municipales, y por los Municipios con sus respectivos organismos descentralizados y empresas de participación municipal mayoritaria.

2. Se refiere al valor del Bono Cupón Cero que respalda el pago de los créditos asociados al mismo (Activo).

Obligaciones a Corto Plazo (k)	Monto Contratado (l)	Plazo Pactado (m)	Tasa de Interés (n)	Comisiones y Costos Relacionados (o)	Tasa Efectiva (p)
6. Obligaciones a Corto Plazo (Informativo)	0.00	0.00	0.00	0.00	0.00

BAJO PROTESTA DE DECIR VERDAD QUE LOS DATOS ANOTADOS EN EL FORMATO SON RAZONABLEMENTE CORRECTOS Y SON RESPONSABILIDAD DEL EMISOR




JOSE ANGEL MINUTTI LAVAZZI
ENCARGADO DE DESPACHO DE LA ADMINISTRACIÓN GENERAL

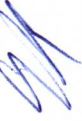


FABIO CESAR GUERRERO BENITEZ
DIRECTOR ADMINISTRATIVO





MARY JOSE CUEVAS MARTINEZ
JEFA DE DEPARTAMENTO DE RECURSOS FINANCIEROS



Formato 3 Informe Analítico de Obligaciones Diferentes de Financiamientos - LDF

INDUSTRIAL DE ABASTOS PUEBLA (a)										
Informe Analítico de Obligaciones Diferentes de Financiamientos - LDF										
Del 1 de Enero al 30 de Junio de 2025 (b)										
(PESOS)										
Denominación de las Obligaciones Diferentes de Financiamiento (c)	Fecha del Contrato (d)	Fecha de inicio de operación del proyecto (e)	Fecha de vencimiento (f)	Monto de la inversión pactado (g)	Plazo pactado (h)	Monto promedio mensual del pago de la contraprestación (i)	Monto promedio mensual del pago de la contraprestación correspondiente al pago de inversión (j)	Monto pagado de la inversión al 30 de Junio de 2025 (k)	Monto pagado de la inversión actualizado al 30 de Junio de 2025 (l)	Saldo pendiente de la inversión al 30 de Junio de 2025 (m+g-l)
A. Asociaciones Público Privadas (APP-s) (A+a+b+c+d)				0.00		0.00	0.00	0.00	0.00	0.00
B. Otros Instrumentos (B=a+b+c+d)				0.00		0.00	0.00	0.00	0.00	0.00
C. Total de Obligaciones Diferentes de Financiamiento (C=A+B)				0.00		0.00	0.00	0.00	0.00	0.00

BAJO PROTESTA DE DECIR VERDAD QUE LOS DATOS ANOTADOS EN EL FORMATO SON RAZONABLEMENTE CORRECTOS Y SON RESPONSABILIDAD DEL EMISOR



JOSE ANGEL MINUTTI LAVAZZI
ENCARGADO DE DESPACHO DE LA ADMINISTRACIÓN GENERAL



FABIO CESAR GUERRERO BENITEZ
DIRECTOR ADMINISTRATIVO



MARY JOSE CUEVAS MARTINEZ
JEFA DE DEPARTAMENTO DE RECURSOS FINANCIEROS

Formato 4 Balance Presupuestario - LDF

INDUSTRIAL DE ABASTOS PUEBLA (a)
Balance Presupuestario - LDF
 Del 1 de Enero al 30 de Junio de 2025
 (PESOS)

Concepto (c)	Estimado/ Aprobado (d)	Devengado	Recaudado/ Pagado
A. Ingresos Totales (A = A1+A2+A3)	39,962,870.74	20,522,908.38	20,522,908.38
A1. Ingresos de Libre Disposición	39,962,870.74	20,522,908.38	20,522,908.38
A2. Transferencias Federales Etiquetadas	0.00	0.00	0.00
A3. Financiamiento Neto	0.00	0.00	0.00
B. Egresos Presupuestarios1 (B = B1+B2)	39,962,870.74	18,915,494.74	18,308,266.70
B1. Gasto No Etiquetado (sin incluir Amortización de la Deuda Pública)	39,962,870.74	18,915,494.74	18,308,266.70
B2. Gasto Etiquetado (sin incluir Amortización de la Deuda Pública)	0.00	0.00	0.00
C. Remanentes del Ejercicio Anterior (C = C1 + C2)		178,780.53	178,780.53
C1. Remanentes de Ingresos de Libre Disposición aplicados en el periodo		178,780.53	178,780.53
C2. Remanentes de Transferencias Federales Etiquetadas aplicados en el periodo		0.00	0.00
I. Balance Presupuestario (I = A – B + C)	0.00	1,786,194.17	2,393,422.21
II. Balance Presupuestario sin Financiamiento Neto (II = I - A3)	0.00	1,786,194.17	2,393,422.21
III. Balance Presupuestario sin Financiamiento Neto y sin Remanentes del Ejercicio Anterior (III= II - C)	0.00	1,607,413.64	2,214,641.68

Concepto	Aprobado	Devengado	Pagado
E. Intereses, Comisiones y Gastos de la Deuda (E = E1+E2)	0.00	0.00	0.00
E1. Intereses, Comisiones y Gastos de la Deuda con Gasto No Etiquetado	0.00	0.00	0.00
E2. Intereses, Comisiones y Gastos de la Deuda con Gasto Etiquetado	0.00	0.00	0.00
IV. Balance Primario (IV = III + E)	0.00	1,607,413.64	2,214,641.68


Concepto	Estimado/ Aprobado	Devengado	Recaudado/ Pagado
F. Financiamiento (F = F1 + F2)	0.00	0.00	0.00
F1. Financiamiento con Fuente de Pago de Ingresos de Libre Disposición	0.00	0.00	0.00
F2. Financiamiento con Fuente de Pago de Transferencias Federales Etiquetadas	0.00	0.00	0.00
G. Amortización de la Deuda (G = G1 + G2)	0.00	0.00	0.00
G1. Amortización de la Deuda Pública con Gasto No Etiquetado	0.00	0.00	0.00
G2. Amortización de la Deuda Pública con Gasto Etiquetado	0.00	0.00	0.00
A3. Financiamiento Neto (A3 = F – G)	0.00	0.00	0.00

Concepto	Estimado/ Aprobado	Devengado	Recaudado/ Pagado
A1. Ingresos de Libre Disposición	39,962,870.74	20,522,908.38	20,522,908.38
A3.1 Financiamiento Neto con Fuente de Pago de Ingresos de Libre Disposición (A3.1 = F1 – G1)	0.00	0.00	0.00
F1. Financiamiento con Fuente de Pago de Ingresos de Libre Disposición	0.00	0.00	0.00
G1. Amortización de la Deuda Pública con Gasto No Etiquetado	0.00	0.00	0.00
B1. Gasto No Etiquetado (sin incluir Amortización de la Deuda Pública)	39,962,870.74	18,915,494.74	18,308,266.70
C1. Remanentes de Ingresos de Libre Disposición aplicados en el periodo		178,780.53	178,780.53
V. Balance Presupuestario de Recursos Disponibles (V = A1 + A3.1 – B 1 + C1)	0.00	1,786,194.17	2,393,422.21
VI. Balance Presupuestario de Recursos Disponibles sin Financiamiento Neto (VI = V – A3.1)	0.00	1,786,194.17	2,393,422.21

Concepto	Estimado/ Aprobado	Devengado	Recaudado/ Pagado
A2. Transferencias Federales Etiquetadas	0.00	0.00	0.00
A3.2 Financiamiento Neto con Fuente de Pago de Transferencias Federales Etiquetadas (A3.2 = F2 – G2)	0.00	0.00	0.00
F2. Financiamiento con Fuente de Pago de Transferencias Federales Etiquetadas	0.00	0.00	0.00
G2. Amortización de la Deuda Pública con Gasto Etiquetado	0.00	0.00	0.00
B2. Gasto Etiquetado (sin incluir Amortización de la Deuda Pública)	0.00	0.00	0.00
C2. Remanentes de Transferencias Federales Etiquetadas aplicados en el periodo		0.00	0.00
VII. Balance Presupuestario de Recursos Etiquetados	0.00	0.00	0.00
VIII. Balance Presupuestario de Recursos Etiquetados sin Financiamiento Neto (VIII = VII – A3.2)	0.00	0.00	0.00

BAJO PROTESTA DE DECIR VERDAD QUE LOS DATOS ANOTADOS EN EL FORMATO SON RAZONABLEMENTE CORRECTOS Y SON RESPONSABILIDAD DEL EMISOR


 JOSE ANGEL MINUTTI LAVAZZI
 ENCARGADO DE DESPACHO DE LA ADMINISTRACIÓN
 GENERAL



 FABIO CESAR GUERRERO BENITEZ
 DIRECTOR ADMINISTRATIVO



 MARY JOSE CUEVAS MARTINEZ
 JEFA DE DEPARTAMENTO DE RECURSOS FINANCIEROS

INDUSTRIAL DE ABASTOS PUEBLA (a)
Estado Analítico de Ingresos Detallado - LDF
 Del 1 de Enero al 30 de Junio de 2025 (b)
 (PESOS)

Concepto (c)	Ingreso					Diferencia (e)
	Estimado (d)	Ampliaciones/ (Reducciones)	Modificado	Devengado	Recaudado	
Ingresos de Libre Disposición						
A. Impuestos	0.00	0.00	0.00	0.00	0.00	0.00
B. Cuotas y Aportaciones de Seguridad Social	0.00	0.00	0.00	0.00	0.00	0.00
C. Contribuciones de Mejoras	0.00	0.00	0.00	0.00	0.00	0.00
D. Derechos	30,390,236.00	-30,390,236.00	0.00	0.00	0.00	-30,390,236.00
E. Productos	59.74	0.00	59.74	16.38	16.38	-43.36
F. Aprovechamientos	0.00	0.00	0.00	0.00	0.00	0.00
G. Ingresos por Venta de Bienes y Prestación de Servicios	0.00	30,390,236.00	30,390,236.00	16,107,728.00	16,107,728.00	16,107,728.00
H. Participaciones (H=h1+h2+h3+h4+h5+h6+h7+h8+h9+h10+h11)	0.00	0.00	0.00	0.00	0.00	0.00
h1) Fondo General de Participaciones	0.00	0.00	0.00	0.00	0.00	0.00
h2) Fondo de Fomento Municipal	0.00	0.00	0.00	0.00	0.00	0.00
h3) Fondo de Fiscalización y Recaudación	0.00	0.00	0.00	0.00	0.00	0.00
h4) Fondo de Compensación	0.00	0.00	0.00	0.00	0.00	0.00
h5) Fondo de Extracción de Hidrocarburos	0.00	0.00	0.00	0.00	0.00	0.00
h6) Impuesto Especial Sobre Producción y Servicios	0.00	0.00	0.00	0.00	0.00	0.00
h7) 0.136% de la Recaudación Federal Participable	0.00	0.00	0.00	0.00	0.00	0.00
h8) 3.17% Sobre Extracción de Petróleo	0.00	0.00	0.00	0.00	0.00	0.00
h9) Gasolinas y Diésel	0.00	0.00	0.00	0.00	0.00	0.00
h10) Fondo del Impuesto Sobre la Renta	0.00	0.00	0.00	0.00	0.00	0.00
h11) Fondo de Estabilización de los Ingresos de las Entidades Federativas	0.00	0.00	0.00	0.00	0.00	0.00
I. Incentivos Derivados de la Colaboración Fiscal (I=i1+i2+i3+i4+i5)	0.00	0.00	0.00	0.00	0.00	0.00
i1) Tenencia o Uso de Vehículos	0.00	0.00	0.00	0.00	0.00	0.00
i2) Fondo de Compensación ISAN	0.00	0.00	0.00	0.00	0.00	0.00
i3) Impuesto Sobre Automóviles Nuevos	0.00	0.00	0.00	0.00	0.00	0.00
i4) Fondo de Compensación de Repesos-Intermedios	0.00	0.00	0.00	0.00	0.00	0.00
i5) Otros Incentivos Económicos	0.00	0.00	0.00	0.00	0.00	0.00
J. Transferencias	9,572,575.00	0.00	9,572,575.00	4,415,164.00	4,415,164.00	-5,157,411.00
K. Convenios	0.00	0.00	0.00	0.00	0.00	0.00
k1) Otros Convenios y Subsidios	0.00	0.00	0.00	0.00	0.00	0.00
L. Otros Ingresos de Libre Disposición (L=l1+l2)	0.00	0.00	0.00	0.00	0.00	0.00
l1) Participaciones en Ingresos Locales	0.00	0.00	0.00	0.00	0.00	0.00
l2) Otros Ingresos de Libre Disposición	0.00	0.00	0.00	0.00	0.00	0.00
I. Total de Ingresos de Libre Disposición (I=A+B+C+D+E+F+G+H+I+K+L)	39,962,870.74	0.00	39,962,870.74	20,522,908.38	20,522,908.38	-19,439,962.36
Ingresos Excedentes de Ingresos de Libre Disposición						0.00
Transferencias Federales Etiquetadas						
A. Aportaciones (A=a1+a2+a3+a4+a5+a6+a7+a8)	0.00	0.00	0.00	0.00	0.00	0.00
a1) Fondo de Aportaciones para la Nómina Educativa y Gasto Operativo	0.00	0.00	0.00	0.00	0.00	0.00
a2) Fondo de Aportaciones para los Servicios de Salud	0.00	0.00	0.00	0.00	0.00	0.00
a3) Fondo de Aportaciones para la Infraestructura Social	0.00	0.00	0.00	0.00	0.00	0.00
a4) Fondo de Aportaciones para el Fortalecimiento de los Municipios y de las Demarcaciones Territoriales del Distrito Federal	0.00	0.00	0.00	0.00	0.00	0.00
a5) Fondo de Aportaciones Múltiples	0.00	0.00	0.00	0.00	0.00	0.00
a6) Fondo de Aportaciones para la Educación Tecnológica y de Adultos	0.00	0.00	0.00	0.00	0.00	0.00
a7) Fondo de Aportaciones para la Seguridad Pública de los Estados y del Distrito Federal	0.00	0.00	0.00	0.00	0.00	0.00
a8) Fondo de Aportaciones para el Fortalecimiento de las Entidades Federativas	0.00	0.00	0.00	0.00	0.00	0.00
B. Convenios (B=b1+b2+b3+b4)	0.00	0.00	0.00	0.00	0.00	0.00
b1) Convenios de Protección Social en Salud	0.00	0.00	0.00	0.00	0.00	0.00
b2) Convenios de Descentralización	0.00	0.00	0.00	0.00	0.00	0.00
b3) Convenios de Reasignación	0.00	0.00	0.00	0.00	0.00	0.00
b4) Otros Convenios y Subsidios	0.00	0.00	0.00	0.00	0.00	0.00
C. Fondos Distintos de Aportaciones (C=c1+c2)	0.00	0.00	0.00	0.00	0.00	0.00
c1) Fondo para Entidades Federativas y Municipios Productores de Hidrocarburos	0.00	0.00	0.00	0.00	0.00	0.00
c2) Fondo Minero	0.00	0.00	0.00	0.00	0.00	0.00
D. Transferencias, Asignaciones, Subsidios y Subvenciones, y Pensiones y Jubilaciones	0.00	0.00	0.00	0.00	0.00	0.00
E. Otras Transferencias Federales Etiquetadas	0.00	0.00	0.00	0.00	0.00	0.00
II. Total de Transferencias Federales Etiquetadas (II = A + B + C + D + E)	0.00	0.00	0.00	0.00	0.00	0.00
III. Ingresos Derivados de Financiamientos (III = A)	0.00	0.00	0.00	0.00	0.00	0.00
A. Ingresos Derivados de Financiamientos	0.00	0.00	0.00	0.00	0.00	0.00
IV. Total de Ingresos (IV = I + II + III)	39,962,870.74	0.00	39,962,870.74	20,522,908.38	20,522,908.38	-19,439,962.36
Datos Informativos						
1. Ingresos Derivados de Financiamientos con Fuente de Pago de Ingresos de Libre Disposición	0.00	0.00	0.00	0.00	0.00	0.00
2. Ingresos Derivados de Financiamientos con Fuente de Pago de Transferencias Federales Etiquetadas	0.00	0.00	0.00	0.00	0.00	0.00
3. Ingresos Derivados de Financiamientos (B = 1 + 2)	0.00	0.00	0.00	0.00	0.00	0.00

BAJO PROTESTA DE DECIR VERDAD QUE LOS DATOS ANOTADOS EN EL FORMATO SON RAZONABLEMENTE CORRECTOS Y SON RESPONSABILIDAD DEL EMISOR


JOSE ÁNGEL MINUTTI LAVAZZI
ENCARGADO DE DESPACHO DE LA ADMINISTRACIÓN
GENERAL


FABIO CESAR GUERRERO BENITEZ
DIRECTOR ADMINISTRATIVO


MARY JOSE CUEVAS MARTINEZ
JEFA DE DEPARTAMENTO DE RECURSOS FINANCIEROS

Formato 6 a) Estado Analítico del Ejercicio del Presupuesto de Egresos Detallado - LDF (Clasificación por Objeto del Gasto)

INDUSTRIAL DE ABASTOS PUEBLA (a)
Estado Analítico del Ejercicio del Presupuesto de Egresos Detallado - LDF
Clasificación por Objeto del Gasto (Capítulo y Concepto)

Del 1 de Enero al 30 de Junio de 2025 (b)
(PESOS)


Concepto (c)	Egresos					Subejercicio (e)
	Aprobado (d)	Ampliaciones/ (Reducciones)	Modificado	Devengado	Pagado	
I. Gasto No Etiquetado (I=A+B+C+D+E+F+G+H+I)	39,962,870.74	178,780.53	40,141,651.27	18,915,494.74	18,308,266.70	21,226,156.53
A. Servicios Personales (A=a1+a2+a3+a4+a5+a6+a7)	27,605,247.64	0.00	27,605,247.64	13,121,216.84	13,121,216.84	14,484,030.80
a1) Remuneraciones al Personal de Carácter Permanente	19,807,297.76	-514.99	19,806,782.77	9,773,376.47	9,773,376.47	10,033,406.30
a2) Remuneraciones al Personal de Carácter Transitorio	0.00	0.00	0.00	0.00	0.00	0.00
a3) Remuneraciones Adicionales y Especiales	2,002,589.56	8,155.97	2,010,745.53	222,862.08	222,862.08	1,787,883.45
a4) Seguridad Social	4,836,959.28	0.00	4,836,959.28	2,881,561.44	2,881,561.44	1,955,397.84
a5) Otras Prestaciones Sociales y Económicas	958,400.04	-7,640.98	950,759.06	243,416.85	243,416.85	707,342.21
a6) Previsiones	1.00	0.00	1.00	0.00	0.00	1.00
a7) Pago de Estímulos a Servidores Públicos	0.00	0.00	0.00	0.00	0.00	0.00
B. Materiales y Suministros (B=b1+b2+b3+b4+b5+b6+b7+b8+b9)	2,145,914.00	49,897.64	2,195,811.64	676,397.93	508,195.26	1,519,413.71
b1) Materiales de Administración, Emisión de Documentos y Artículos Oficiales	490,200.00	-5,993.05	484,206.95	243,170.15	83,476.04	241,036.80
b2) Alimentos y Utensilios	12,000.00	351.54	12,351.54	12,351.54	12,351.54	0.00
b3) Materias Primas y Materiales de Producción y Comercialización	0.00	0.00	0.00	0.00	0.00	0.00
b4) Materiales y Artículos de Construcción y de Reparación	235,000.00	1,914.00	236,914.00	84,917.08	84,715.10	151,996.92
b5) Productos Químicos, Farmacéuticos y de Laboratorio	150,168.00	-4,300.00	145,868.00	5,988.94	5,988.94	139,879.06
b6) Combustibles, Lubrificantes y Aditivos	18,000.00	4,980.40	22,980.40	22,980.40	22,980.40	0.00
b7) Vestuario, Blancos, Prendas de Protección y Artículos Deportivos	570,600.00	-31,098.04	539,501.96	2,407.77	2,407.77	537,094.19
b8) Materiales y Suministros Para Seguridad	0.00	0.00	0.00	0.00	0.00	0.00
b9) Herramientas, Refacciones y Accesorios Menores	669,946.00	84,042.79	753,988.79	304,582.05	296,275.47	449,406.74
C. Servicios Generales (C=c1+c2+c3+c4+c5+c6+c7+c8+c9)	9,934,629.10	83,164.89	10,017,793.99	5,013,255.51	4,574,230.14	5,004,538.48
c1) Servicios Básicos	5,358,164.00	127,556.00	5,485,720.00	2,781,476.32	2,779,977.32	2,704,243.68
c2) Servicios de Arrendamiento	192,000.00	-100,388.00	91,612.00	90,816.35	90,816.35	795.65
c3) Servicios Profesionales, Científicos, Técnicos y Otros Servicios	442,704.36	81,065.72	523,770.08	120,455.72	120,455.72	403,314.36
c4) Servicios Financieros, Bancarios y Comerciales	49,200.00	-8,563.23	40,636.77	27,295.72	17,858.95	13,341.05
c5) Servicios de Instalación, Reparación, Mantenimiento y Conservación	2,609,501.00	-28.00	2,609,473.00	1,296,027.36	867,937.76	1,313,445.64
c6) Servicios de Comunicación Social y Publicidad	0.00	0.00	0.00	0.00	0.00	0.00
c7) Servicios de Traslado y Viáticos	7,000.00	388.00	7,388.00	1,328.00	1,328.00	6,060.00
c8) Servicios Oficiales	39,059.74	-16,865.60	22,194.14	0.00	0.00	22,194.14
c9) Otros Servicios Generales	1,237,000.00	0.00	1,237,000.00	695,856.04	695,856.04	541,143.96
D. Transferencias, Asignaciones, Subsidios y Otras Ayudas (D=d1+d2+d3+d4+d5+d6+d7+d8+d9)	0.00	14,218.00	14,218.00	14,218.00	14,218.00	0.00
d1) Transferencias Internas y Asignaciones al Sector Público	0.00	0.00	0.00	0.00	0.00	0.00
d2) Transferencias al Resto del Sector Público	0.00	0.00	0.00	0.00	0.00	0.00
d3) Subsidios y Subvenciones	0.00	0.00	0.00	0.00	0.00	0.00
d4) Ayudas Sociales	0.00	0.00	0.00	0.00	0.00	0.00
d5) Pensiones y Jubilaciones	0.00	0.00	0.00	0.00	0.00	0.00
d6) Transferencias a Fideicomisos, Mandatos y Otros Análogos	0.00	0.00	0.00	0.00	0.00	0.00
d7) Transferencias a la Seguridad Social	0.00	0.00	0.00	0.00	0.00	0.00
d8) Donativos	0.00	0.00	0.00	0.00	0.00	0.00
d9) Transferencias al Exterior	0.00	0.00	0.00	0.00	0.00	0.00
E. Bienes Muebles, Inmuebles e Intangibles (E=e1+e2+e3+e4+e5+e6+e7+e8+e9)	277,080.00	31,500.00	308,580.00	90,406.46	90,406.46	218,173.54
e1) Mobiliario y Equipo de Administración	252,080.00	15,900.00	267,980.00	49,806.46	49,806.46	218,173.54
e2) Mobiliario y Equipo Educativo y Recreativo	0.00	0.00	0.00	0.00	0.00	0.00
e3) Equipo e Instrumental Médico y de Laboratorio	0.00	0.00	0.00	0.00	0.00	0.00

i6) Apoyos Financieros	0.00	0.00	0.00	0.00	0.00	0.00	0.00
i7) Adeudos de Ejercicios Fiscales Anteriores (ADEFAS)	0.00	0.00	0.00	0.00	0.00	0.00	0.00
III. Total de Egresos (III = I + II)	39,962,870.74	178,780.53	40,141,651.27	18,915,494.74	18,308,266.70	21,226,156.53	

BAJO PROTESTA DE DECIR VERDAD QUE LOS DATOS ANOTADOS EN EL FORMATO SON RAZONABLEMENTE CORRECTOS Y SON RESPONSABILIDAD DEL EMISOR



JOSE ANGEL MINUTTI LAVAZZI
ENCARGADO DE DESPACHO DE LA ADMINISTRACIÓN GENERAL



FABIO CESAR GUERRERO BENITEZ
DIRECTOR ADMINISTRATIVO





MARY JOSE CUEVAS MARTINEZ
JEFA DE DEPARTAMENTO DE RECURSOS FINANCIEROS


Formato 6 b) Estado Analítico del Ejercicio del Presupuesto de Egresos Detallado - LDF (Clasificación Administrativa)

INDUSTRIAL DE ABASTOS PUEBLA (a)						
Estado Analítico del Ejercicio del Presupuesto de Egresos Detallado - LDF						
Clasificación Administrativa						
Del 1 de Enero al 30 de Junio de 2025 (b)						
(PESOS)						
Concepto (c)	Egresos					Subejercicio (e)
	Aprobado (d)	Ampliaciones/ (Reducciones)	Modificado	Devengado	Pagado	
I. Gasto No Etiquetado (I)	39,962,870.74	178,780.53	40,141,651.27	18,915,494.74	18,308,266.70	21,226,156.53
000 RAMO GENERAL	0.00	0.00	0.00	0.00	0.00	0.00
AG ADMINISTRACION GENERAL	6,459,945.06	14,218.00	6,474,163.06	3,510,719.61	3,510,719.61	2,963,443.45
CDT COORDINACION TECNICA	0.00	0.00	0.00	0.00	0.00	0.00
CGA COORDINACION GENERAL ADMINISTRATIVA	0.00	0.00	0.00	0.00	0.00	0.00
CGO COORDINACION GENERAL OPERATIVA	0.00	0.00	0.00	0.00	0.00	0.00
DA DIRECCION ADMINISTRATIVA	2,088,706.71	11,277.27	2,099,983.98	735,257.18	735,257.18	1,364,726.80
DAJ DEPARTAMENTO DE ASUNTOS JURIDICOS	0.00	0.00	0.00	0.00	0.00	0.00
DCC DEPARTAMENTO DE CONTROL Y CALIDAD	691,514.27	0.00	691,514.27	306,256.54	306,256.54	385,257.73
DCV DEPARTAMENTO DE CONTROL Y VIGILANCIA	0.00	0.00	0.00	0.00	0.00	0.00
DISE DEPARTAMENTO DE INSPECCION SANITARIA EXTERNA	2,203,079.21	-940.00	2,202,139.21	914,918.83	914,918.83	1,287,220.38
DO DIRECCION OPERATIVA	1,374,331.91	-18,068.86	1,356,263.05	801,455.18	792,946.62	554,807.87
DOP DIRECCION OPERATIVA	0.00	10,718.40	10,718.40	10,718.40	10,718.40	0.00
DPBE DEPARTAMENTO DE PROCESO DE BOVINO/EQUINO	8,024,580.06	48,024.00	8,072,604.06	3,575,690.96	3,250,012.96	4,496,913.10
DPM DEPARTAMENTO DE MANTENIMIENTO	1,170,872.31	62,591.41	1,233,463.72	672,855.14	672,855.14	560,608.58
DPP DEPARTAMENTO DE PROCESO DE PORCINO	10,422,650.66	72,036.00	10,494,686.66	4,960,553.23	4,858,141.63	5,534,133.43
DPV DEPARTAMENTO DE PROCESO OVICAPRINO	381,274.58	0.00	381,274.58	202,129.76	202,129.76	179,144.82
DRF DEPARTAMENTO DE RECURSOS FINANCIEROS	2,250,365.79	-55,191.10	2,195,174.69	1,056,986.11	1,056,986.11	1,138,188.58
DRH DEPARTAMENTO DE RECURSOS HUMANOS	350,825.09	149,889.44	500,714.53	381,149.52	381,149.52	119,565.01
DRM DEPARTAMENTO DE RECURSOS MATERIALES	1,668,098.85	-2,839.74	1,665,259.11	684,810.75	514,180.87	980,448.36
SDP SUBDIRECCIÓN DE PROCESOS	708,443.87	-7,365.95	701,077.92	128,645.96	128,645.96	572,431.96
ST SECRETARIA TECNICA	428,937.35	0.00	428,937.35	356,078.68	356,078.68	72,858.67
UAJ UNIDAD DE ASUNTOS JURIDICOS	1,739,245.02	-105,568.34	1,633,676.68	617,268.89	617,268.89	1,016,407.79
II. Gasto Etiquetado (II)	0.00	0.00	0.00	0.00	0.00	0.00
000 RAMO GENERAL	0.00	0.00	0.00	0.00	0.00	0.00
AG ADMINISTRACION GENERAL	0.00	0.00	0.00	0.00	0.00	0.00
CDT COORDINACION TECNICA	0.00	0.00	0.00	0.00	0.00	0.00
CGA COORDINACION GENERAL ADMINISTRATIVA	0.00	0.00	0.00	0.00	0.00	0.00
CGO COORDINACION GENERAL OPERATIVA	0.00	0.00	0.00	0.00	0.00	0.00
DA DIRECCION ADMINISTRATIVA	0.00	0.00	0.00	0.00	0.00	0.00
DAJ DEPARTAMENTO DE ASUNTOS JURIDICOS	0.00	0.00	0.00	0.00	0.00	0.00
DCC DEPARTAMENTO DE CONTROL Y CALIDAD	0.00	0.00	0.00	0.00	0.00	0.00
DCV DEPARTAMENTO DE CONTROL Y VIGILANCIA	0.00	0.00	0.00	0.00	0.00	0.00
DISE DEPARTAMENTO DE INSPECCION SANITARIA EXTERNA	0.00	0.00	0.00	0.00	0.00	0.00
DO DIRECCION OPERATIVA	0.00	0.00	0.00	0.00	0.00	0.00
DOP DIRECCION OPERATIVA	0.00	0.00	0.00	0.00	0.00	0.00
DPBE DEPARTAMENTO DE PROCESO DE BOVINO/EQUINO	0.00	0.00	0.00	0.00	0.00	0.00
DPM DEPARTAMENTO DE MANTENIMIENTO	0.00	0.00	0.00	0.00	0.00	0.00
DPP DEPARTAMENTO DE PROCESO DE PORCINO	0.00	0.00	0.00	0.00	0.00	0.00
DPV DEPARTAMENTO DE PROCESO OVICAPRINO	0.00	0.00	0.00	0.00	0.00	0.00
DRF DEPARTAMENTO DE RECURSOS FINANCIEROS	0.00	0.00	0.00	0.00	0.00	0.00
DRH DEPARTAMENTO DE RECURSOS HUMANOS	0.00	0.00	0.00	0.00	0.00	0.00
DRM DEPARTAMENTO DE RECURSOS MATERIALES	0.00	0.00	0.00	0.00	0.00	0.00
SDP SUBDIRECCIÓN DE PROCESOS	0.00	0.00	0.00	0.00	0.00	0.00
ST SECRETARIA TECNICA	0.00	0.00	0.00	0.00	0.00	0.00
UAJ UNIDAD DE ASUNTOS JURIDICOS	0.00	0.00	0.00	0.00	0.00	0.00
III. Total de Egresos (III = I + II)	39,962,870.74	178,780.53	40,141,651.27	18,915,494.74	18,308,266.70	21,226,156.53

BAJO PROTESTA DE DECIR VERDAD QUE LOS DATOS ANOTADOS EN EL FORMATO SON RAZONABLEMENTE CORRECTOS Y SON RESPONSABILIDAD DEL EMISOR


 JOSE ANGEL MINUTTI LAVAZZI
 ENCARGADO DE DESPACHO DE LA ADMINISTRACIÓN
 GENERAL



 FABIO CESAR GUERRERO BENITEZ
 DIRECTOR ADMINISTRATIVO



 MARY JOSE CUEVAS MARTINEZ
 JEFA DE DEPARTAMENTO DE RECURSOS FINANCIEROS


Formato 6 c) Estado Analítico del Ejercicio del Presupuesto de Egresos Detallado - LDF (Clasificación Funcional)

INDUSTRIAL DE ABASTOS PUEBLA (a)						
Estado Analítico del Ejercicio del Presupuesto de Egresos Detallado - LDF						
Clasificación Funcional (Finalidad y Función)						
Del 1 de Enero al 30 de Junio de 2023 (b)						
(PESOS)						
Concepto (c)	Egresos					Subejercicio (e)
	Aprobado (d)	Ampliaciones / (Reducciones)	Modificado	Devengado	Pagado	
I. Gasto No Etiquetado (I=A+B+C+D)	39,962,870.74	178,780.53	40,141,651.27	18,915,494.74	18,308,266.70	21,226,156.53
A. Gobierno (A=a1+a2+a3+a4+a5+a6+a7+a8)	0.00	0.00	0.00	0.00	0.00	0.00
a1) Legislación	0.00	0.00	0.00	0.00	0.00	0.00
a2) Justicia	0.00	0.00	0.00	0.00	0.00	0.00
a3) Coordinación de la Política de Gobierno	0.00	0.00	0.00	0.00	0.00	0.00
a4) Relaciones Exteriores	0.00	0.00	0.00	0.00	0.00	0.00
a5) Asuntos Financieros y Hacendarios	0.00	0.00	0.00	0.00	0.00	0.00
a6) Seguridad Nacional	0.00	0.00	0.00	0.00	0.00	0.00
a7) Asuntos de Orden Público y de Seguridad Interior	0.00	0.00	0.00	0.00	0.00	0.00
a8) Otros Servicios Generales	0.00	0.00	0.00	0.00	0.00	0.00
B. Desarrollo Social (B=b1+b2+b3+b4+b5+b6+b7)	39,962,870.74	178,780.53	40,141,651.27	18,915,494.74	18,308,266.70	21,226,156.53
b1) Protección Ambiental	0.00	0.00	0.00	0.00	0.00	0.00
b2) Vivienda y Servicios a la Comunidad	39,962,870.74	178,780.53	40,141,651.27	18,915,494.74	18,308,266.70	21,226,156.53
b3) Salud	0.00	0.00	0.00	0.00	0.00	0.00
b4) Recreación, Cultura y Otras Manifestaciones Sociales	0.00	0.00	0.00	0.00	0.00	0.00
b5) Educación	0.00	0.00	0.00	0.00	0.00	0.00
b6) Protección Social	0.00	0.00	0.00	0.00	0.00	0.00
b7) Otros Asuntos Sociales	0.00	0.00	0.00	0.00	0.00	0.00
C. Desarrollo Económico (C=c1+c2+c3+c4+c5+c6+c7+c8+c9)	0.00	0.00	0.00	0.00	0.00	0.00
c1) Asuntos Económicos, Comerciales y Laborales en General	0.00	0.00	0.00	0.00	0.00	0.00
c2) Agropecuaria, Silvicultura, Pesca y Caza	0.00	0.00	0.00	0.00	0.00	0.00
c3) Combustibles y Energía	0.00	0.00	0.00	0.00	0.00	0.00
c4) Minería, Manufacturas y Construcción	0.00	0.00	0.00	0.00	0.00	0.00
c5) Transporte	0.00	0.00	0.00	0.00	0.00	0.00
c6) Comunicaciones	0.00	0.00	0.00	0.00	0.00	0.00
c7) Turismo	0.00	0.00	0.00	0.00	0.00	0.00
c8) Ciencia, Tecnología e Innovación	0.00	0.00	0.00	0.00	0.00	0.00
c9) Otras Industrias y Otros Asuntos Económicos	0.00	0.00	0.00	0.00	0.00	0.00
D. Otras No Clasificadas en Funciones Anteriores (D=d1+d2+d3+d4)	0.00	0.00	0.00	0.00	0.00	0.00
d1) Transacciones de la Deuda Pública / Costo Financiero de la Deuda	0.00	0.00	0.00	0.00	0.00	0.00
d2) Transferencias, Participaciones y Aportaciones Entre Diferentes Niveles y Órdenes de Gobierno	0.00	0.00	0.00	0.00	0.00	0.00
d3) Saneamiento del Sistema Financiero	0.00	0.00	0.00	0.00	0.00	0.00
d4) Adeudos de Ejercicios Fiscales Anteriores	0.00	0.00	0.00	0.00	0.00	0.00
II: Gasto Etiquetado (II=A+B+C+D)	0.00	0.00	0.00	0.00	0.00	0.00
A. Gobierno (A=a1+a2+a3+a4+a5+a6+a7+a8)	0.00	0.00	0.00	0.00	0.00	0.00
a1) Legislación	0.00	0.00	0.00	0.00	0.00	0.00
a2) Justicia	0.00	0.00	0.00	0.00	0.00	0.00
a3) Coordinación de la Política de Gobierno	0.00	0.00	0.00	0.00	0.00	0.00
a4) Relaciones Exteriores	0.00	0.00	0.00	0.00	0.00	0.00
a5) Asuntos Financieros y Hacendarios	0.00	0.00	0.00	0.00	0.00	0.00
a6) Seguridad Nacional	0.00	0.00	0.00	0.00	0.00	0.00
a7) Asuntos de Orden Público y de Seguridad Interior	0.00	0.00	0.00	0.00	0.00	0.00
a8) Otros Servicios Generales	0.00	0.00	0.00	0.00	0.00	0.00
B. Desarrollo Social (B=b1+b2+b3+b4+b5+b6+b7)	0.00	0.00	0.00	0.00	0.00	0.00
b1) Protección Ambiental	0.00	0.00	0.00	0.00	0.00	0.00
b2) Vivienda y Servicios a la Comunidad	0.00	0.00	0.00	0.00	0.00	0.00
b3) Salud	0.00	0.00	0.00	0.00	0.00	0.00
b4) Recreación, Cultura y Otras Manifestaciones Sociales	0.00	0.00	0.00	0.00	0.00	0.00
b5) Educación	0.00	0.00	0.00	0.00	0.00	0.00
b6) Protección Social	0.00	0.00	0.00	0.00	0.00	0.00
b7) Otros Asuntos Sociales	0.00	0.00	0.00	0.00	0.00	0.00
C. Desarrollo Económico (C=c1+c2+c3+c4+c5+c6+c7+c8+c9)	0.00	0.00	0.00	0.00	0.00	0.00
c1) Asuntos Económicos, Comerciales y Laborales en General	0.00	0.00	0.00	0.00	0.00	0.00
c2) Agropecuaria, Silvicultura, Pesca y Caza	0.00	0.00	0.00	0.00	0.00	0.00
c3) Combustibles y Energía	0.00	0.00	0.00	0.00	0.00	0.00
c4) Minería, Manufacturas y Construcción	0.00	0.00	0.00	0.00	0.00	0.00
c5) Transporte	0.00	0.00	0.00	0.00	0.00	0.00
c6) Comunicaciones	0.00	0.00	0.00	0.00	0.00	0.00
c7) Turismo	0.00	0.00	0.00	0.00	0.00	0.00
c8) Ciencia, Tecnología e Innovación	0.00	0.00	0.00	0.00	0.00	0.00
c9) Otras Industrias y Otros Asuntos Económicos	0.00	0.00	0.00	0.00	0.00	0.00
D. Otras No Clasificadas en Funciones Anteriores (D=d1+d2+d3+d4)	0.00	0.00	0.00	0.00	0.00	0.00
d1) Transacciones de la Deuda Pública / Costo Financiero de la Deuda	0.00	0.00	0.00	0.00	0.00	0.00
d2) Transferencias, Participaciones y Aportaciones Entre Diferentes Niveles y Órdenes de Gobierno	0.00	0.00	0.00	0.00	0.00	0.00
d3) Saneamiento del Sistema Financiero	0.00	0.00	0.00	0.00	0.00	0.00
d4) Adeudos de Ejercicios Fiscales Anteriores	0.00	0.00	0.00	0.00	0.00	0.00
III. Total de Egresos (III = I + II)	39,962,870.74	178,780.53	40,141,651.27	18,915,494.74	18,308,266.70	21,226,156.53

BAJO PROTESTA DE DECIR VERDAD QUE LOS DATOS ANOTADOS EN EL FORMATO SON RAZONABLEMENTE CORRECTOS Y SON RESPONSABILIDAD DEL EMISOR


 JOSE ANGEL MINUTTI LAVAZZI
 ENCARGADO DE DESPACHO DE LA ADMINISTRACIÓN
 GENERAL


 FABIO CESAR GUERRERO BENITEZ
 DIRECTOR ADMINISTRATIVO


 MARY JOSE CUEVAS MARTINEZ
 JEFA DE DEPARTAMENTO DE RECURSOS FINANCIEROS

Formato 6 d) Estado Analítico del Ejercicio del Presupuesto de Egresos Detallado - LDF (Clasificación de Servicios Personales por Categoría)

INDUSTRIAL DE ABASTOS PUEBLA (a)

Estado Analítico del Ejercicio del Presupuesto de Egresos Detallado - LDF

Clasificación de Servicios Personales por Categoría

Del 1 de Enero al 30 de Junio de 2025 (b)

(PESOS)

Concepto (c)	Aprobado (d)	Ampliaciones / (Reducciones)	Egresos		Pagado	Subejercicio (e)
			Modificado	Devengado		
I. Gasto No Etiquetado (I=A+B+C+D+E+F)	55,210,495.28	0.00	55,210,495.28	26,242,433.68	26,242,433.68	26,968,061.60
A. Personal Administrativo	27,605,247.64	0.00	27,605,247.64	13,121,216.84	13,121,216.84	14,484,030.80
B. Magisterio	0.00	0.00	0.00	0.00	0.00	0.00
C. Servicios de Salud (C=c1+c2)	27,605,247.64	0.00	27,605,247.64	13,121,216.84	13,121,216.84	14,484,030.80
c1) Personal Administrativo	27,605,247.64	0.00	27,605,247.64	13,121,216.84	13,121,216.84	14,484,030.80
c2) Personal Médico, paramédico y afín	0.00	0.00	0.00	0.00	0.00	0.00
D. Seguridad Pública	0.00	0.00	0.00	0.00	0.00	0.00
E. Gastos asociados a la implementación de nuevas leyes federales o reformas a las mismas	0.00	0.00	0.00	0.00	0.00	0.00
F. Sentencias laborales definitivas	0.00	0.00	0.00	0.00	0.00	0.00
II. Gasto Etiquetado (I=A+B+C+D+E+F)	0.00	0.00	0.00	0.00	0.00	0.00
A. Personal Administrativo	0.00	0.00	0.00	0.00	0.00	0.00
B. Magisterio	0.00	0.00	0.00	0.00	0.00	0.00
C. Servicios de Salud (C=c1+c2)	0.00	0.00	0.00	0.00	0.00	0.00
c1) Personal Administrativo	0.00	0.00	0.00	0.00	0.00	0.00
c2) Personal Médico, paramédico y afín	0.00	0.00	0.00	0.00	0.00	0.00
D. Seguridad Pública	0.00	0.00	0.00	0.00	0.00	0.00
E. Gastos asociados a la implementación de nuevas leyes federales o reformas a las mismas	0.00	0.00	0.00	0.00	0.00	0.00
g2) Nombre del Programa o Ley 2						
F. Sentencias laborales definitivas	0.00	0.00	0.00	0.00	0.00	0.00
III. Total de Gasto en Servicios Personales (III = I + II)	55,210,495.28	0.00	55,210,495.28	26,242,433.68	26,242,433.68	26,968,061.60

BAJO PROTESTA DE DECIR VERDAD QUE LOS DATOS ANOTADOS EN EL FORMATO SON RAZONABLEMENTE CORRECTOS Y SON RESPONSABILIDAD DEL EMISOR



JOSE ANGEL MINUTTI LAVAZZI

ENCARGADO DE DESPACHO DE LA ADMINISTRACIÓN GENERAL



FABIO CESAR GUERRERO BENITEZ

DIRECTOR ADMINISTRATIVO



MARY JOSE CUEVAS MARTINEZ

JEFA DE DEPARTAMENTO DE RECURSOS FINANCIEROS

Formato 7 a) Proyecciones de Ingresos - LDF

INDUSTRIAL DE ABASTOS PUEBLA (a)
Proyecciones de Ingresos - LDF
(PESOS)
(CIFRAS NOMINALES)

Concepto (b)	2025 (c)	2026 (d)	2027 (d)	2028 (d)	2029 (d)	2030 (d)
1. Ingresos de Libre Disposición (1=A+B+C+D+E+F+G+H+I+J+K+L)	39,962,870.74	39,962,870.74	39,962,870.74	39,962,870.74	39,962,870.74	39,962,870.74
A. Impuestos	0.00	0.00	0.00	0.00	0.00	0.00
B. Cuotas y Aportaciones de Seguridad Social	0.00	0.00	0.00	0.00	0.00	0.00
C. Contribuciones de Mejoras	0.00	0.00	0.00	0.00	0.00	0.00
D. Derechos	0.00	0.00	0.00	0.00	0.00	0.00
E. Productos	59.74	59.74	59.74	59.74	59.74	59.74
F. Aprovechamientos	0.00	0.00	0.00	0.00	0.00	0.00
G. Ingresos por ventas de Bienes y Prestación de Servicios	30,390,236.00	30,390,236.00	30,390,236.00	30,390,236.00	30,390,236.00	30,390,236.00
H. Participaciones	0.00	0.00	0.00	0.00	0.00	0.00
I. Incentivos Derivados de la Colaboración Fiscal	0.00	0.00	0.00	0.00	0.00	0.00
J. Transferencias y Asignaciones	9,572,575.00	9,572,575.00	9,572,575.00	9,572,575.00	9,572,575.00	9,572,575.00
K. Convenios	0.00	0.00	0.00	0.00	0.00	0.00
L. Otros Ingresos de Libre Disposición	0.00	0.00	0.00	0.00	0.00	0.00
2. Transferencias Federales Etiquetadas (2=A+B+C+D+E)	0.00	0.00	0.00	0.00	0.00	0.00
A. Aportaciones	0.00	0.00	0.00	0.00	0.00	0.00
B. Convenios	0.00	0.00	0.00	0.00	0.00	0.00
C. Fondos Distintos de Aportaciones	0.00	0.00	0.00	0.00	0.00	0.00
D. Transferencias, Asignaciones, Subsidios y Subvenciones, y Pensiones y Jubilaciones	0.00	0.00	0.00	0.00	0.00	0.00
E. Otras Transferencias Federales Etiquetadas	0.00	0.00	0.00	0.00	0.00	0.00
3. Ingresos Derivados de Financiamientos (3=A)	0.00	0.00	0.00	0.00	0.00	0.00
A. Ingresos Derivados de Financiamientos	0.00	0.00	0.00	0.00	0.00	0.00
4. Total de Ingresos Proyectados (4=1+2+3)	39,962,870.74	39,962,870.74	39,962,870.74	39,962,870.74	39,962,870.74	39,962,870.74
Datos Informativos						
1. Ingresos Derivados de Financiamientos con Fuente de Pago de Recursos de Libre Disposición	0.00	0.00	0.00	0.00	0.00	0.00
2. Ingresos Derivados de Financiamientos con Fuente de Pago de Transferencias Federales Etiquetadas	0.00	0.00	0.00	0.00	0.00	0.00
3. Ingresos Derivados de Financiamientos (3= 1 + 2)	0.00	0.00	0.00	0.00	0.00	0.00

BAJO PROTESTA DE DECIR VERDAD QUE LOS DATOS ANOTADOS EN EL FORMATO SON RAZONABLEMENTE CORRECTOS Y SON RESPONSABILIDAD DEL EMISOR



JOSE ANGEL MINUTTI LAVAZZI
ENCARGADO DE DESPACHO DE LA ADMINISTRACIÓN GENERAL



FABIO CESAR GUERRERO BENITEZ
DIRECTOR ADMINISTRATIVO



MARY JOSE CUEVAS MARTINEZ
JEFA DE DEPARTAMENTO DE RECURSOS FINANCIEROS

Formato 7 b) Proyecciones de Egresos - LDF

INDUSTRIAL DE ABASTOS PUEBLA (a)						
Proyecciones de Egresos - LDF						
(PESOS)						
(CIFRAS NOMINALES)						
Concepto (b)	2025 (c)	2026 (d)	2027 (d)	2028 (d)	2029 (d)	2030 (d)
1. Gasto No Etiquetado (1=A+B+C+D+E+F+G+H+I)	40,141,651.27	40,141,651.27	40,141,651.27	40,141,651.27	40,141,651.27	40,141,651.27
A. Servicios Personales	27,605,247.64	27,605,247.64	27,605,247.64	27,605,247.64	27,605,247.64	27,605,247.64
B. Materiales y Suministros	2,195,811.64	2,195,811.64	2,195,811.64	2,195,811.64	2,195,811.64	2,195,811.64
C. Servicios Generales	10,017,793.99	10,017,793.99	10,017,793.99	10,017,793.99	10,017,793.99	10,017,793.99
D. Transferencias, Asignaciones, Subsidios y Otras Ayudas	14,218.00	14,218.00	14,218.00	14,218.00	14,218.00	14,218.00
E. Bienes Muebles, Inmuebles e Intangibles	308,580.00	308,580.00	308,580.00	308,580.00	308,580.00	308,580.00
F. Inversión Pública	0.00	0.00	0.00	0.00	0.00	0.00
G. Inversiones Financieras y Otras Provisiones	0.00	0.00	0.00	0.00	0.00	0.00
H. Participaciones y Aportaciones	0.00	0.00	0.00	0.00	0.00	0.00
I. Deuda Pública	0.00	0.00	0.00	0.00	0.00	0.00
2. Gasto Etiquetado (2=A+B+C+D+E+F+G+H+I)	0.00	0.00	0.00	0.00	0.00	0.00
A. Servicios Personales	0.00	0.00	0.00	0.00	0.00	0.00
B. Materiales y Suministros	0.00	0.00	0.00	0.00	0.00	0.00
C. Servicios Generales	0.00	0.00	0.00	0.00	0.00	0.00
D. Transferencias, Asignaciones, Subsidios y Otras Ayudas	0.00	0.00	0.00	0.00	0.00	0.00
E. Bienes Muebles, Inmuebles e Intangibles	0.00	0.00	0.00	0.00	0.00	0.00
F. Inversión Pública	0.00	0.00	0.00	0.00	0.00	0.00
G. Inversiones Financieras y Otras Provisiones	0.00	0.00	0.00	0.00	0.00	0.00
H. Participaciones y Aportaciones	0.00	0.00	0.00	0.00	0.00	0.00
I. Deuda Pública	0.00	0.00	0.00	0.00	0.00	0.00
3. Total de Egresos Projectados (3 = 1 + 2)	40,141,651.27	40,141,651.27	40,141,651.27	40,141,651.27	40,141,651.27	40,141,651.27


BAJO PROTESTA DE DECIR VERDAD QUE LOS DATOS ANOTADOS EN EL FORMATO SON RAZONABLEMENTE CORRECTOS Y SON RESPONSABILIDAD DEL EMISOR



JOSE ANGEL MINUTTI LAVAZZI
ENCARGADO DE DESPACHO DE LA ADMINISTRACIÓN GENERAL



FABIO CESAR GUERRERO BENITEZ
DIRECTOR ADMINISTRATIVO



MARY JOSE CUEVAS MARTINEZ
JEFA DE DEPARTAMENTO DE RECURSOS FINANCIEROS

Formato 7 c) Resultados de Ingresos - LDF

INDUSTRIAL DE ABASTOS PUEBLA Resultados de Ingresos - LDF (PESOS)		2020 (c) ¹	2021 (c) ¹	2022 (c) ¹	2023 (c) ¹	2024 (c) ¹	(d) ²
Concepto (b)							
1. Ingresos de Libre Disposición (1=A+B+C+D+E+F+G+H+I+J+K+L)		26,944,019.25	34,938,159.84	28,448,218.34	43,978,640.60	40,168,253.19	39,962,870.74
A. Impuestos		0.00	0.00	0.00	0.00	0.00	0.00
B. Cuotas y Aportaciones de Seguridad Social		0.00	0.00	0.00	0.00	0.00	0.00
C. Contribuciones de Mejoras		0.00	0.00	0.00	0.00	0.00	0.00
D. Derechos		14,739,926.78	17,108,734.63	0.00	0.00	0.00	0.00
E. Productos		0.00	17.89	1,026.92	221.45	27.18	59.74
F. Aprovechamientos		0.00	0.00	0.00	3,545.04	0.01	0.00
G. Ingresos por Ventas de Bienes y Prestación de Servicios		0.00	0.00	28,447,191.42	29,398,593.00	29,645,302.00	30,390,236.00
H. Participaciones		0.00	0.00	0.00	0.00	0.00	0.00
I. Incentivos Derivados de la Colaboración Fiscal		0.00	0.00	0.00	0.00	0.00	0.00
J. Transferencias y Asignaciones		12,204,092.47	17,829,407.32	0.00	14,576,281.11	10,522,924.00	9,572,575.00
K. Convenios		0.00	0.00	0.00	0.00	0.00	0.00
L. Otros Ingresos de Libre Disposición		0.00	0.00	0.00	0.00	0.00	0.00
2. Transferencias Federales Etiquetadas (Z=A+B+C+D+E)		0.00	0.00	11,065,075.30	0.00	0.00	0.00
A. Aportaciones		0.00	0.00	0.00	0.00	0.00	0.00
B. Convenios		0.00	0.00	0.00	0.00	0.00	0.00
C. Fondos Distintos de Aportaciones		0.00	0.00	0.00	0.00	0.00	0.00
D. Transferencias, Asignaciones, Subsidios y Subvenciones, y Pensiones y Jubilaciones		0.00	0.00	11,065,075.30	0.00	0.00	0.00
E. Otras Transferencias Federales Etiquetadas		0.00	0.00	0.00	0.00	0.00	0.00
3. Ingresos Derivados de Financiamientos (3=A)		0.00	0.00	0.00	0.00	0.00	0.00
A. Ingresos Derivados de Financiamientos		0.00	0.00	0.00	0.00	0.00	0.00
4. Total de Resultados de Ingresos (4=1+2+3)		26,944,019.25	34,938,159.84	39,513,293.64	43,978,640.60	40,168,253.19	39,962,870.74
Datos Informativos							
1. Ingresos Derivados de Financiamientos con Fuente de Recursos de Libre Disposición		0.00	0.00	0.00	0.00	0.00	0.00
2. Ingresos Derivados de Financiamientos con Fuente de Transferencias Federales Etiquetadas		0.00	0.00	0.00	0.00	0.00	0.00
3. Ingresos Derivados de Financiamiento (B = 1 + 2)		0.00	0.00	0.00	0.00	0.00	0.00

1. Los importes corresponden al momento contable de los ingresos devengados.

2. Los importes corresponden a los ingresos devengados al cierre trimestral más reciente disponible y estimados para el resto del ejercicio.

BAJO PROTESTA DE DECIR VERDAD QUE LOS DATOS ANOTADOS EN EL FORMATO SON RAZONABLEMENTE CORRECTOS Y SON RESPONSABILIDAD DEL EMISOR



JOSE ANGEL MINUTTI LAVAZZI
ENCARGADO DE DESPACHO DE LA ADMINISTRACIÓN GENERAL



FABIO CESAR GUERRERO BENITEZ
DIRECTOR ADMINISTRATIVO





MARY JOSE CUEVAS MARTINEZ
JEFA DE DEPARTAMENTO DE RECURSOS FINANCIEROS

MB

1

Formato 7 d) Resultados de Egresos - LDF

INDUSTRIAL DE ABASTOS PUEBLA (a)						
Resultados de Egresos - LDF						
(PESOS)						
Concepto (b)	2020 (c)	2021 (c)	2022 (c)	2023 (c)	2024 (c)	2025 (d)
1. Gasto No Etiquetado (1=A+B+C+D+E+F+G+H+I)	28,425,349.69	34,777,330.68	28,910,912.18	40,509,504.86	41,559,243.37	40,141,651.27
A. Servicios Personales	16,607,575.74	20,162,169.69	22,008,455.93	26,161,405.65	27,296,966.80	27,605,247.64
B. Materiales y Suministros	2,239,441.28	3,797,236.70	2,616,907.90	3,235,400.65	2,360,751.75	2,195,811.64
C. Servicios Generales	9,104,415.56	10,549,607.56	3,961,622.48	11,017,418.92	11,737,743.82	10,017,793.99
D. Transferencias, Asignaciones, Subsidios y Otras Ayudas	364,144.71	0.00	0.00	0.00	26,488.00	14,218.00
E. Bienes Muebles, Inmuebles e Intangibles	109,772.40	218,316.73	323,925.87	95,279.64	137,293.00	308,580.00
F. Inversión Pública	0.00	0.00	0.00	0.00	0.00	0.00
G. Inversiones Financieras y Otras Provisiones	0.00	0.00	0.00	0.00	0.00	0.00
H. Participaciones y Aportaciones	0.00	0.00	0.00	0.00	0.00	0.00
I. Deuda Pública	0.00	0.00	0.00	0.00	0.00	0.00
2. Gasto Etiquetado (2=A+B+C+D+E+F+G+H+I)	0.00	0.00	10,979,757.69	0.00	0.00	0.00
A. Servicios Personales	0.00	0.00	1,814,693.01	0.00	0.00	0.00
B. Materiales y Suministros	0.00	0.00	2,291,857.77	0.00	0.00	0.00
C. Servicios Generales	0.00	0.00	6,567,143.98	0.00	0.00	0.00
D. Transferencias, Asignaciones, Subsidios y Otras Ayudas	0.00	0.00	0.00	0.00	0.00	0.00
E. Bienes Muebles, Inmuebles e Intangibles	0.00	0.00	306,062.93	0.00	0.00	0.00
F. Inversión Pública	0.00	0.00	0.00	0.00	0.00	0.00
G. Inversiones Financieras y Otras Provisiones	0.00	0.00	0.00	0.00	0.00	0.00
H. Participaciones y Aportaciones	0.00	0.00	0.00	0.00	0.00	0.00
I. Deuda Pública	0.00	0.00	0.00	0.00	0.00	0.00
3. Total del Resultado de Egresos (3=1+2)	28,425,349.69	34,777,330.68	39,890,669.87	40,509,504.86	41,559,243.37	40,141,651.27

1 Los importes corresponden al momento contable de los ingresos devengados.

2 Los importes corresponden a los ingresos devengados al cierre trimestral más reciente disponible y estimados para el resto del ejercicio.

BAJO PROTESTA DE DECIR VERDAD QUE LOS DATOS ANOTADOS EN EL FORMATO SON RAZONABLEMENTE CORRECTOS Y SON RESPONSABILIDAD DEL EMISOR



JOSE ANGEL MINUTTI LAVAZZI
ENCARGADO DE DESPACHO DE LA ADMINISTRACIÓN GENERAL



FABIO CESAR GUERRERO BENITEZ
DIRECTOR ADMINISTRATIVO



MARY JOSE CUEVAS MARTINEZ
JEFA DE DEPARTAMENTO DE RECURSOS FINANCIEROS

