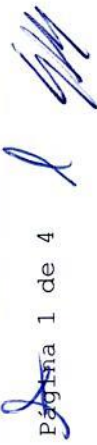


INDUSTRIAL DE ABASTOS PUEBLA

ESTADO DE SITUACIÓN FINANCIERA DETALLADO - LDF (F1)
Al 31 de Diciembre de 2024 y al 31 de Diciembre de 2025
(PESOS)

Concepto	31 Diciembre 2025	31 Diciembre 2024	Concepto	31 Diciembre 2025	31 Diciembre 2024
PASIVO					
Activo Circulante					
a. Efectivo y Equivalentes (a=a1+a2+a3+a4+a5+a6+a7)	2,012,749.76	2,309,648.53	a. Cuentas por Pagar a Corto Plazo (a=a1+a2+a3+a4+a5+a6+a7+a8+a9)	3,135,169.55	3,129,214.58
a1) Efectivo	312,136.97	7,004.97	a1) Servicios Personales por Pagar a Corto Plazo	656,119.98	847,304.65
a2) Bancos/Tesorería	1,700,612.79	2,302,643.56	a2) Proveedores por Pagar a Corto Plazo	888,917.61	1,427,053.17
a3) Bancos/Dependencias y Otros	0.00	0.00	a3) Contratistas por Obras Públicas por Pagar a Corto Plazo	0.00	0.00
a4) Inversiones Temporales (Hasta 3 meses)	0.00	0.00	a4) Participaciones y Aportaciones por Pagar a Corto Plazo	0.00	0.00
a5) Fondos con Afectación Específica	0.00	0.00	a5) Transferencias Otorgadas por Pagar a Corto Plazo	3,754.53	5,330.74
a6) Depósitos de Fondos de Terceros en Garantía y/o Administración	0.00	0.00	a6) Intereses, Comisiones y Otros Gastos de la Deuda Pública por Pagar a Corto Plazo	0.00	0.00
a7) Otros Efectivos y Equivalentes	0.00	0.00	a7) Retenciones y Contribuciones por Pagar a Corto Plazo	1,533,250.83	844,926.58
b. Derechos a Recibir Efectivo o Equivalentes (b=b1+b2+b3+b4+b5+b6+b7)	2,851,666.98	2,676,243.55	Pagar a Corto Plazo	0.00	0.00
b1) Inversiones Financieras de Corto Plazo	0.00	0.00	a8) Devoluciones de la Ley de Ingresos por Pagar a Corto Plazo	0.00	0.00
b2) Cuentas por Cobrar a Corto Plazo	2,329,573.70	2,418,565.70	a9) Otras Cuentas por Pagar a Corto Plazo	53,126.60	4,599.44
b3) Deudores Diversos por Cobrar a Corto Plazo	455,756.54	191,230.11	b. Documentos por Pagar a Corto Plazo (b=b1+b2+b3)	0.00	0.00
b4) Ingresos por Recuperar a Corto Plazo	66,336.74	66,447.74	b1) Documentos Comerciales por Pagar a Corto Plazo	0.00	0.00
b5) Deudores por Anticipos de la Tesorería a Corto Plazo	0.00	0.00	b2) Documentos con Contratistas por Obras Públicas por Pagar a Corto Plazo	0.00	0.00
b6) Préstamos Otorgados a Corto Plazo	0.00	0.00	b3) Otros Documentos por Pagar a Corto Plazo	0.00	0.00
b7) Otros Derechos a Recibir Efectivo o Equivalentes a Corto Plazo	0.00	0.00	c. Porción a Corto Plazo de la Deuda Pública a Largo Plazo (c=c1+c2)	0.00	0.00
c. Derechos a Recibir Bienes o Servicios (c=c1+c2+c3+c4+c5)	0.00	0.00	c1) Porción a Corto Plazo de la Deuda Pública	0.00	0.00
c1) Anticipo a Proveedores por Adquisición de Bienes y Prestación de Servicios a Corto Plazo	0.00	0.00	c2) Porción a Corto Plazo de Arrendamiento Financiero	0.00	0.00
c2) Anticipo a Proveedores por Adquisición de Bienes Inmuebles y Muebles a Corto Plazo	0.00	0.00	d. Títulos y Valores a Corto Plazo	0.00	0.00
c3) Anticipo a Proveedores por Adquisición de Bienes Intangibles a Corto Plazo	0.00	0.00	e. Pasivos Diferidos a Corto Plazo	0.00	0.00
c4) Anticipo a Contratistas por Obras	0.00	0.00			

000001

Página 1 de 4 

INDUSTRIAL DE ABASTOS PUEBLA

ESTADO DE SITUACIÓN FINANCIERA DETALLADO - LDF (F1)
Al 31 de Diciembre de 2024 y al 31 de Diciembre de 2025
(PESOS)

Concepto	31 Diciembre 2025	31 Diciembre 2024	Concepto	31 Diciembre 2025	31 Diciembre 2024
Públicas a Corto Plazo			(e=e1+e2+e3)		
c5) Otros Derechos a Recibir Bienes o Servicios a Corto Plazo	0.00	0.00	e1) Ingresos Cobrados por Adelantado a Corto Plazo	0.00	0.00
d. Inventarios (d=d1+d2+d3+d4+d5)			e2) Intereses Cobrados por Adelantado a Corto Plazo	0.00	0.00
d1) Inventario de Mercancías para Venta	0.00	0.00	e3) Otros Pasivos Diferidos a Corto Plazo	0.00	0.00
d2) Inventario de Mercancías Terminadas	0.00	0.00	f. Fondos y Bienes de Terceros en Garantía y/o Administración a Corto Plazo (f=f1+f2+f3+f4+f5+f6)		
d3) Inventario de Mercancías en Proceso de Elaboración	0.00	0.00	f1) Fondos en Garantía a Corto Plazo	0.00	0.00
d4) Inventario de Materias Primas, Materiales y Suministros para Producción	0.00	0.00	f2) Fondos en Administración a Corto Plazo	0.00	0.00
d5) Bienes en Tránsito	0.00	0.00	f3) Fondos Contingentes a Corto Plazo	0.00	0.00
e. Almacenes			f4) Fondos de Fideicomisos, Mandatos y Contratos Análogos a Corto Plazo	0.00	0.00
f. Estimación por Pérdida o Deterioro de Activos Circulantes (f=f1+f2)			f5) Otros Fondos de Terceros en Garantía y/o Administración a Corto Plazo	0.00	0.00
f1) Estimaciones para Cuentas Incobrables por Derechos a Recibir Efectivo o Equivalentes	0.00	0.00	f6) Valores y Bienes en Garantía a Corto Plazo	0.00	0.00
f2) Estimación por Deterioro de Inventarios	0.00	0.00	g. Provisiones a Corto Plazo (g=g1+g2+g3)		
g. Otros Activos Circulantes (g=g1+g2+g3+g4)			g1) Provisión para Demandas y Juicios a Corto Plazo	0.00	0.00
g1) Valores en Garantía	0.00	0.00	g2) Provisión para Contingencias a Corto Plazo	0.00	0.00
g2) Bienes en Garantía (excluye depósitos de fondos)	0.00	0.00	g3) Otras Provisiones a Corto Plazo	0.00	0.00
g3) Bienes Derivados de Embargos, Decomisos, Aseguramientos y Dación en Pago	0.00	0.00	h. Otros Pasivos a Corto Plazo (h=h1+h2+h3)		
g4) Adquisición con Fondos de Terceros	0.00	0.00	h1) Ingresos por Clasificar	527,653.92	493,906.68
IA. Total de Activos Circulantes (IA=a+b+c+d+e+f+g)	4,864,416.74	4,985,892.08	h2) Recaudación por Participar	409,929.00	376,181.76
			h3) Otros Pasivos Circulantes	0.00	0.00
			IIA. Total de Pasivos Circulantes (IIA=a+b+c+d+e+f+g+h)	3,662,823.47	3,623,121.26

Activo No Circulante

Pasivo No Circulante

000002

INDUSTRIAL DE ABASTOS PUEBLA

ESTADO DE SITUACIÓN FINANCIERA DETALLADO - LDF (F1)
Al 31 de Diciembre de 2024 y al 31 de Diciembre de 2025
(PESOS)

Concepto	31 Diciembre 2025	31 Diciembre 2024	Concepto	31 Diciembre 2025	31 Diciembre 2024
a. Inversiones Financieras a Largo Plazo	0.00	0.00	a. Cuentas por Pagar a Largo Plazo	1,341,276.22	1,341,276.22
b. Derechos a Recibir Efectivo o Equivalentes a Largo Plazo	289,095.00	289,123.00	b. Documentos por Pagar a Largo Plazo	0.00	0.00
c. Bienes Inmuebles, Infraestructura y Construcciones en Proceso	76,788,724.79	76,788,724.79	c. Deuda Pública a Largo Plazo	0.00	0.00
d. Bienes Muebles	8,341,032.32	8,018,457.58	d. Pasivos Diferidos a Largo Plazo	0.00	0.00
e. Activos Intangibles	238,883.12	238,883.12	e. Fondos y Bienes de Terceros en Garantía y/o en Administración a Largo Plazo	0.00	0.00
f. Depreciación, Deterioro y Amortización Acumulada de Bienes	-7,052,343.11	-5,918,612.77	f. Provisiones a Largo Plazo	0.00	0.00
g. Activos Diferidos	76,554.00	76,554.00	II B. Total de Pasivos No Circulantes (II B=a+b+c+d+e+f)	1,341,276.22	1,341,276.22
h. Estimación por Pérdida o Deterioro de Activos no Circulantes	0.00	0.00	II. Total del Pasivo (II=IIA+IIB)	5,004,099.69	4,964,397.48
i. Otros Activos no Circulantes	0.00	0.00	HACIENDA PÚBLICA / PATRIMONIO		
IB. Total de Activos No Circulantes (IB=a+b+c+d+e+f+g+h+i)	78,681,946.12	79,493,129.72	IIIA. Hacienda Pública/Patrimonio Contribuido (IIIA = a + b + c)	91,605,190.55	91,605,086.55
I. Total del Activo (I=IA+IB)	83,546,362.86	84,479,021.80	a. Aportaciones	0.00	0.00
			b. Donaciones de Capital	0.00	0.00
			c. Actualización de la Hacienda Pública/Patrimonio	91,605,190.55	91,605,086.55
			IIIB. Hacienda Pública/Patrimonio Generado (IIIB = a + b + c + d + e)	-13,062,927.38	-12,090,462.23
			a. Resultados del Ejercicio (Ahorro/Desahorro)	-972,465.15	-1,994,824.07
			b. Resultados de Ejercicios Anteriores	-11,714,815.58	-9,719,991.51
			c. Revalúos	0.00	0.00
			d. Reservas	0.00	0.00
			e. Rectificaciones de Resultados de Ejercicios Anteriores	-375,646.65	-375,646.65
			IIIC. Exceso o Insuficiencia en la Actualización de la Hacienda	0.00	0.00

000003

Página 3 de 4

INDUSTRIAL DE ABASTOS PUEBLA


ESTADO DE SITUACIÓN FINANCIERA DETALLADO - LDF (F1)
Al 31 de Diciembre de 2024 y al 31 de Diciembre de 2025
(PESOS)

Concepto	31 Diciembre 2025	31 Diciembre 2024	Concepto	31 Diciembre 2025	31 Diciembre 2024
Pública/Patrimonio (IIIC=a+b)			Pública/Patrimonio (IIIC=a+b)		
a. Resultado por Posición Monetaria	0.00		a. Resultado por Posición Monetaria	0.00	0.00
b. Resultado por Tenencia de Activos no Monetarios	0.00		b. Resultado por Tenencia de Activos no Monetarios	0.00	0.00
III. Total Hacienda Pública/Patrimonio (III=IIIA+IIIB+IIIC)	78,542,263.17		III. Total Hacienda Pública/Patrimonio (III=IIIA+IIIB+IIIC)	78,542,263.17	79,514,624.32
IV. Total del Pasivo y Hacienda Pública/Patrimonio (IV=II+III)	83,546,362.86		IV. Total del Pasivo y Hacienda Pública/Patrimonio (IV=II+III)	83,546,362.86	84,479,021.80

Bajo protesta de decir verdad declaramos que los Estados Financieros y sus notas, son razonablemente correctos y son responsabilidad del emisor.


JOSE ANGEL ARINGOTTI LAVAZZI
ENCARGADO DE DESPACHO DE LA ADMINISTRACIÓN GENERAL


FABIO CESAR GUERRERO BENITEZ
DIRECTOR ADMINISTRATIVO


MIRIAM LORENZO ALONSO
JEFA DEL DEPARTAMENTO DE RECURSOS FINANCIEROS

000004

INDUSTRIAL DE ABASTOS PUEBLA

INFORME ANALÍTICO DE LA DEUDA PÚBLICA Y OTROS PASIVOS - LDF (F2)
Al 31 de Diciembre de 2024 y al 31 de Diciembre de 2025
(PESOS)

Denominación de la Deuda Pública y Otros Pasivos	Saldo al 31 de diciembre de 2024 (d)	Disposiciones del Periodo (e)	Amortizaciones del Periodo (f)	Revaluaciones, Reclasificaciones y Otros Ajustes (g)	Saldo Final del Periodo (h) h=d+e-f+g	Pago de Intereses del Periodo (i)	Pago de Comisiones y demás costos asociados durante el periodo (j)
1. Deuda Pública (1=A+B)	0.00	0.00	0.00	0.00	0.00	0.00	0.00
A. Corto Plazo (A=a1+a2+a3)	0.00	0.00	0.00	0.00	0.00	0.00	0.00
a1) Instituciones de Crédito	0.00	0.00	0.00	0.00	0.00	0.00	0.00
a2) Títulos y Valores	0.00	0.00	0.00	0.00	0.00	0.00	0.00
a3) Arrendamientos Financieros	0.00	0.00	0.00	0.00	0.00	0.00	0.00
B. Largo Plazo (B=b1+b2+b3)	0.00	0.00	0.00	0.00	0.00	0.00	0.00
b1) Instituciones de Crédito	0.00	0.00	0.00	0.00	0.00	0.00	0.00
b2) Títulos y Valores	0.00	0.00	0.00	0.00	0.00	0.00	0.00
b3) Arrendamientos Financieros	0.00	0.00	0.00	0.00	0.00	0.00	0.00
2. Otros Pasivos	4,964,397.48				5,004,099.69		
3. Total de la Deuda Pública y Otros Pasivos (3=1+2)	4,964,397.48	0.00	0.00	0.00	5,004,099.69	0.00	0.00
4. Deuda Contingente (informativo)	0.00	0.00	0.00	0.00	0.00	0.00	0.00
5. Valor de Instrumentos Bono Cupón Cero (informativo)	0.00	0.00	0.00	0.00	0.00	0.00	0.00
Obligaciones a Corto Plazo (k)	Monto Contratado (l)	Plazo Pactado (m)	Tasa de Interés (n)	Comisiones y Costos Relacionados (o)	Tasa Efectiva (p)		
6. Obligaciones a Corto Plazo (informativo)	0.00	0.00	0.00	0.00	0.00		

Bajo protesta de decir verdad declaramos que los Estados Financieros y sus notas, son razonablemente correctos y son responsabilidad del emisor.


 JOSE ANGELO MINUTTI LAVAZZI
 ENCARGADO DE DESPACHO DE LA ADMINISTRACIÓN GENERAL


 FABIO CESAR GUERRERO BENITEZ
 DIRECTOR ADMINISTRATIVO


 MIRIAM LORENZATO ALONSO
 JEFA DEL DEPARTAMENTO DE RECURSOS FINANCIEROS

000005


INDUSTRIAL DE ABASTOS PUEBLA


INFORME ANALÍTICO DE LA DEUDA PÚBLICA Y OTROS PASIVOS - LDF (F2)
Al 31 de Diciembre de 2024 y al 31 de Diciembre de 2025
(PESOS)


Denominación de la Deuda Pública y Otros Pasivos	Saldo al 31 de diciembre de 2024 (d)	Disposiciones del Período (e)	Amortizaciones del Período (f)	Revaluaciones, Reclasificaciones y Otros Ajustes (g)	Saldo Final del Período (h) h=d+e-f+g	Intereses del Período (i)	Pago de Comisiones y demás costos asociados durante el período (j)
1. Deuda Pública (1=A+B)	0.00	0.00	0.00	0.00	0.00	0.00	0.00
A. Corto Plazo (A=a1+a2+a3)	0.00	0.00	0.00	0.00	0.00	0.00	0.00
a1) Instituciones de Crédito	0.00	0.00	0.00	0.00	0.00	0.00	0.00
a2) Títulos y Valores	0.00	0.00	0.00	0.00	0.00	0.00	0.00
a3) Arrendamientos Financieros	0.00	0.00	0.00	0.00	0.00	0.00	0.00
B. Largo Plazo (B=b1+b2+b3)	0.00	0.00	0.00	0.00	0.00	0.00	0.00
b1) Instituciones de Crédito	0.00	0.00	0.00	0.00	0.00	0.00	0.00
b2) Títulos y Valores	0.00	0.00	0.00	0.00	0.00	0.00	0.00
b3) Arrendamientos Financieros	0.00	0.00	0.00	0.00	0.00	0.00	0.00
2. Otros Pasivos	4,964,397.48				5,004,099.69		
3. Total de la Deuda Pública y Otros Pasivos (3=1+2)	4,964,397.48				5,004,099.69		
4. Deuda Contingente (Informativo)	0.00				0.00		
5. Valor de Instrumentos Bono Cupón Cero (Informativo)	0.00				0.00		

Obligaciones a Corto Plazo (k)	Monto Contratado (l)	Plazo Pactado (m)	Tasa de Interés (n)	Comisiones y Costos Relacionados (o)	Tasa Efectiva (p)
6. Obligaciones a Corto Plazo (informativo)	0.00	0.00	0.00	0.00	0.00

Bajo protesta de decir verdad declaramos que los Estados Financieros y sus notas, son razonablemente correctos y son responsabilidad del emisor.


 JOSE ANGEL LAVAZZI
 ENCARGADO DE DESPACHO DE LA ADMINISTRACIÓN GENERAL


 FABIO CESAR GUERRERO BENITEZ
 DIRECTOR ADMINISTRATIVO


 MIRIAM LORENZO ALONSO
 JEFA DEL DEPARTAMENTO DE RECURSOS FINANCIEROS

000006

INDUSTRIAL DE ABASTOS PUEBLA

INFORME ANALÍTICO DE OBLIGACIONES DIFERENTES DE FINANCIAMIENTOS - LDF (F3)
del 1 de enero al 31 de Diciembre de 2025
(PESOS)

Denominación de las Obligaciones diferentes de financiamiento	Fecha del Contrato	Fecha de inicio de operación del proyecto	Fecha de vencimiento	Monto de la Inversión pactado	Plazo pactado	Monto promedio mensual del pago de la contraprestación	Monto promedio mensual del pago de la contraprestación correspondiente al pago de inversión	Monto pagado de la inversión al 31 DIC 2025	Monto pagado de la inversión actualizado al pagar de la Inveza 31 DIC 2025	Saldo pendiente 31 DIC 2025
	(g)			(h)		(i)	(j)	(k)	(l)	(m-g-l)
A. Asociaciones Público Privadas (APP's)				0.00		0.00	0.00	0.00	0.00	0.00
B. Otros Instrumentos				0.00		0.00	0.00	0.00	0.00	0.00
C. Total de Obligaciones Diferentes de Financiamiento (C-A+B)				0.00		0.00	0.00	0.00	0.00	0.00

Bajo protesta de decir verdad declaramos que los Estados Financieros y sus notas, son razonablemente correctos y son responsabilidad del emisor.


JOSE AGUSTÍN LAVUZZI
ENCARGADO DE DESPACHO DE LA ADMINISTRACIÓN GENERAL


FABIO CESAR GUERRERO BENITEZ
DIRECTOR ADMINISTRATIVO


MERLIM LORENZO ALVARO
JEFE DEL DEPARTAMENTO DE RECURSOS FINANCIEROS

000007

INDUSTRIAL DE ABASTOS PUEBLA

BALANCE PRESUPUESTARIO - LDF (F4)
Del 1 de Enero al 31 de Diciembre de 2025
(PESOS)

000008

Concepto	Estimado/ Aprobado	Devengado	Recaudado/ Pagado
A. Ingresos Totales (A=A1+A2+A3)	39,962,870.74	44,543,244.67	44,543,244.67
A1. Ingresos de Libre Disposición	39,962,870.74	44,543,244.67	44,543,244.67
A2. Transferencias Federales Etiquetadas	0.00	0.00	0.00
A3. Financiamiento Neto	0.00	0.00	0.00
B. Egresos Presupuestarios (B=B1+B2)	39,962,870.74	44,704,450.22	44,704,450.22
B1. Gasto No Etiquetado (sin incluir Amortización de la Deuda Pública)	39,962,870.74	44,704,450.22	44,704,450.22
B2. Gasto Etiquetado (sin incluir Amortización de la Deuda Pública)	0.00	0.00	0.00
C. Remanentes del Ejercicio Anterior (C=C1+C2)		178,780.53	178,780.53
C1. Remanentes de Libre Disposición aplicados en el periodo		178,780.53	178,780.53
C2. Remanentes de Transferencias Federales Etiquetadas aplicados en el periodo		0.00	0.00
I. Balance Presupuestario (I=A-B+C)	0.00	17,574.98	17,574.98
II. Balance Presupuestario sin Financiamiento Neto (II=I-A3)	0.00	17,574.98	17,574.98
III. Balance Presupuestario sin Financiamiento Neto y sin Remanentes del Ejercicio Anterior (III=II-C)	0.00	-161,205.55	-161,205.55
Concepto	Aprobado	Devengado	Pagado
E. Intereses, Comisiones y Gastos de la Deuda (E=E1+E2)	0.00	0.00	0.00
E1. Intereses, Comisiones y Gastos de la Deuda con Gasto No Etiquetado	0.00	0.00	0.00
E2. Intereses, Comisiones y Gastos de la Deuda con Gasto Etiquetado	0.00	0.00	0.00
IV. Balance Primario (IV=III-E)	0.00	-161,205.55	-161,205.55
Concepto	Estimado/ Aprobado	Devengado	Recaudado/ Pagado
F. Financiamiento (F=F1+F2)	0.00	0.00	0.00
F1. Financiamiento con Fuente de Pago de Ingresos de Libre Disposición	0.00	0.00	0.00
F2. Financiamiento con Fuente de Pago de Transferencias Federales Etiquetadas	0.00	0.00	0.00
G. Amortización de la Deuda (G=G1+G2)	0.00	0.00	0.00
G1. Amortización de la Deuda Pública con Gasto No Etiquetado	0.00	0.00	0.00
G2. Amortización de la Deuda Pública con Gasto Etiquetado	0.00	0.00	0.00
A3. Financiamiento Neto (A3=F-G)	0.00	0.00	0.00

INDUSTRIAL DE ABASTOS PUEBLA

BALANCE PRESUPUESTARIO - LDF (F4)
Del 1 de Enero al 31 de Diciembre de 2025
(PESOS)

000009

Concepto	Estimado/ Aprobado	Devengado	Recaudado/ Pagado
A1. Ingresos de Libre Disposición	39,962,870.74	44,543,244.67	44,543,244.67
A3.1 Financiamiento Neto con Fuente de Pago de Ingresos de Libre Disposición (A3.1=F1-G1)	0.00	0.00	0.00
F1. Financiamiento con Fuente de Pago de Ingresos de Libre Disposición	0.00	0.00	0.00
G1. Amortización de la Deuda Pública con Gasto No Etiquetado	0.00	0.00	0.00
B1. Gasto No Etiquetado (sin incluir Amortización de la Deuda Pública)	39,962,870.74	44,704,450.22	44,704,450.22
C1. Remanentes de Ingresos de Libre Disposición aplicados en el periodo)		178,780.53	178,780.53
V. Balance Presupuestario de Recursos Disponibles (V=A1+A3.1-B1+C1)	0.00	17,574.98	17,574.98
VI. Balance Presupuestario de Recursos Disponibles sin Financiamiento Neto (VI=V-A3.1)	0.00	17,574.98	17,574.98
A2. Transferencias Federales Etiquetadas	0.00	0.00	0.00
A3.2 Financiamiento Neto con Fuente de Pago de Transferencias Federales Etiquetadas (A3.2=F2-G2)	0.00	0.00	0.00
F2. Financiamiento con Fuente de Pago de Transferencias Federales Etiquetadas	0.00	0.00	0.00
G2. Amortización de la Deuda Pública con Gasto Etiquetado	0.00	0.00	0.00
B2. Gasto Etiquetado (sin incluir Amortización de la Deuda Pública)	0.00	0.00	0.00
C2. Remanentes de Transferencias Federales Etiquetadas aplicados en el periodo)		0.00	0.00
VII. Balance Presupuestario de Recursos Etiquetados (VII=A2+A3.2-B2+C2)	0.00	0.00	0.00
VIII. Balance Presupuestario de Recursos Etiquetados sin Financiamiento Neto (VIII=VII-A3.2)	0.00	0.00	0.00

Bajo protesta de decir verdad declaramos que los Estados Financieros y sus notas,
son razonablemente correctos y son responsabilidad del emisor.

JOSE ANGEL MINUTTI LAVAZZI
ENCARGADO DE DESEMPEÑO DE LA
ADMINISTRACIÓN GENERAL

FABIO CESAR GUERRERO BENITEZ
DIRECTOR ADMINISTRATIVO

MIRIAM LORENZO ALONSO
JEFA DEL DEPARTAMENTO DE RECURSOS
FINANCIEROS

INDUSTRIAL DE ABASTOS PUEBLA

ESTADO ANALÍTICO DE INGRESOS DETALLADO - LDF (F5)
Del 1 de Enero al 31 de Diciembre de 2025
(PESOS)


Concepto	Estimado	Ampliaciones/ (Reducciones)	Modificado	Devengado	Recaudado	Diferencia
Transferencias Federales Etiquetadas						
A. Aportaciones (A=a1+a2+a3+a4+a5+a6+a7+a8)	0.00	0.00	0.00	0.00	0.00	0.00
a1) Fondo de Aportaciones para la Nómina Educativa y Gasto Operativo	0.00	0.00	0.00	0.00	0.00	0.00
a2) Fondo de Aportaciones para los Servicios de Salud	0.00	0.00	0.00	0.00	0.00	0.00
a3) Fondo de Aportaciones para la Infraestructura Social	0.00	0.00	0.00	0.00	0.00	0.00
a4) Fondo de Aportaciones para el Fortalecimiento de los Municipios y de las Demarcaciones Territoriales del Distrito Federal	0.00	0.00	0.00	0.00	0.00	0.00
a5) Fondo de Aportaciones Múltiples	0.00	0.00	0.00	0.00	0.00	0.00
a6) Fondo de Aportaciones para la Educación Tecnológica y de Adultos	0.00	0.00	0.00	0.00	0.00	0.00
a7) Fondo de Aportaciones para la Seguridad Pública de los Estados y del Distrito Federal	0.00	0.00	0.00	0.00	0.00	0.00
a8) Fondo de Aportaciones para el Fortalecimiento de las Entidades Federativas	0.00	0.00	0.00	0.00	0.00	0.00
B. Convenios (B=b1+b2+b3+b4)	0.00	0.00	0.00	0.00	0.00	0.00
b1) Convenios de Protección Social en Salud	0.00	0.00	0.00	0.00	0.00	0.00
b2) Convenios de Descentralización	0.00	0.00	0.00	0.00	0.00	0.00
b3) Convenios de Reasignación	0.00	0.00	0.00	0.00	0.00	0.00
b4) Otros Convenios y Subsidios	0.00	0.00	0.00	0.00	0.00	0.00
C. Fondos Distintos de Aportaciones (C=c1+c2)	0.00	0.00	0.00	0.00	0.00	0.00
c1) Fondo para Entidades Federativas y Municipios Productores de Hidrocarburos	0.00	0.00	0.00	0.00	0.00	0.00
c2) Fondo Minero	0.00	0.00	0.00	0.00	0.00	0.00
D. Transferencias, Asignaciones, Subsidios y Subvenciones, y Pensiones y Jub	0.00	0.00	0.00	0.00	0.00	0.00
E. Otras Transferencias Federales Etiquetadas	0.00	0.00	0.00	0.00	0.00	0.00
II. Total de Transferencias Federales Etiquetadas (II = A + B + C + D + E)	0.00	0.00	0.00	0.00	0.00	0.00
III. Ingresos Derivados de Financiamientos (III = A)	0.00	0.00	0.00	0.00	0.00	0.00
A. Ingresos Derivados de Financiamientos	0.00	0.00	0.00	0.00	0.00	0.00
IV. Total de Ingresos (IV = I + II + III)	39,962,870.74	4,580,373.93	44,543,244.67	44,543,244.67	44,543,244.67	4,580,373.93
Datos Informativos						
1. Ingresos Derivados de Financiamientos con Fuente de Pago de Ingresos de Libre Disposición	0.00	0.00	0.00	0.00	0.00	0.00
2. Ingresos Derivados de Financiamientos con Fuente de Pago de Transferencias Federales Etiquetadas	0.00	0.00	0.00	0.00	0.00	0.00
3. Ingresos Derivados de Financiamientos (3 = 1 + 2)	0.00	0.00	0.00	0.00	0.00	0.00

000011

INDUSTRIAL DE ABASTOS PUEBLA

ESTADO ANALÍTICO DE INGRESOS DETALLADO - LDF (F5)
Del 1 de Enero al 31 de Diciembre de 2025
(PESOS)

Bajo protesta de decir verdad declaramos que los Estados Financieros y sus notas,
son razonablemente correctos y son responsabilidad del emisor.


ANGEL MINUTTI LAVAZZI
ENCARGADO DE DESPACHO DE LA
ADMINISTRACIÓN GENERAL


FABIO CESAR GUERRERO BENITEZ
DIRECTOR ADMINISTRATIVO


MIRIAM LORENZO ALONSO
JEFA DEL DEPARTAMENTO DE RECURSOS
FINANCIEROS

INDUSTRIAL DE ABASTOS PUEBLA

ESTADO ANALÍTICO DEL EJERCICIO DEL PRESUPUESTO DE EGRESOS DETALLADO - LDF (F6a)
 (CLASIFICACIÓN POR OBJETO DEL GASTO)
 Del 1 de Enero al 31 de Diciembre de 2025
 (PESOS)

Concepto	Aprobado	Ampliaciones/ (Reducciones)	Modificado	Devengado	Pagado	Subejercicio
I. Gasto No Etiquetado (I=A+B+C+D+E+F+G+H+I)	39,962,870.74	4,759,154.46	44,722,025.20	44,704,450.22	44,704,450.22	17,574.98
A. Servicios Personales (A=a1+a2+a3+a4+a5+a6+a7)	27,605,247.64	2,060,728.51	29,665,976.15	29,665,976.15	29,665,976.15	0.00
a1) Remuneraciones al Personal de Carácter Permanente	19,807,297.76	332,775.01	20,140,072.77	20,140,072.77	20,140,072.77	0.00
a2) Remuneraciones al Personal de Carácter Transitorio	0.00	0.00	0.00	0.00	0.00	0.00
a3) Remuneraciones Adicionales y Especiales	2,002,589.56	874,485.74	2,877,075.30	2,877,075.30	2,877,075.30	0.00
a4) Seguridad Social	4,836,959.28	1,252,202.50	6,089,161.78	6,089,161.78	6,089,161.78	0.00
a5) Otras Prestaciones Sociales y Económicas	958,400.04	-398,733.74	559,666.30	559,666.30	559,666.30	0.00
a6) Previsiones	1.00	-1.00	0.00	0.00	0.00	0.00
a7) Pago de Estímulos a Servidores Públicos	0.00	0.00	0.00	0.00	0.00	0.00
B. Materiales y Suministros (B=b1+b2+b3+b4+b5+b6+b7+b8+b9)	2,145,914.00	496,505.29	2,642,419.29	2,641,367.45	2,641,367.45	1,051.84
b1) Materiales de Administración, Emisión de Documentos y Artículos Oficiales	490,200.00	140,618.40	630,818.40	630,818.40	630,818.40	0.00
b2) Alimentos y Utensilios	12,000.00	2,133.54	14,133.54	14,133.54	14,133.54	0.00
b3) Materias Primas y Materiales de Producción y Comercialización	0.00	0.00	0.00	0.00	0.00	0.00
b4) Materiales y Artículos de Construcción y de Reparación	235,000.00	-93,549.24	141,450.76	140,864.92	140,864.92	585.84
b5) Productos Químicos, Farmacéuticos y de Laboratorio	150,168.00	180,884.49	331,052.49	331,052.49	331,052.49	0.00
b6) Combustibles, Lubrificantes y Aditivos	18,000.00	20,741.66	38,741.66	38,741.66	38,741.66	0.00
b7) Vestuario, Blancos, Prendas de Protección y Artículos Deportivos	570,600.00	-80,576.25	490,023.75	490,023.75	490,023.75	0.00
b8) Materiales y Suministros Para Seguridad	0.00	0.00	0.00	0.00	0.00	0.00
b9) Herramientas, Refacciones y Accesorios Menores	669,946.00	326,252.69	996,198.69	995,732.69	995,732.69	466.00
C. Servicios Generales (C=ci+c2+c3+c4+c5+c6+c7+c8+c9)	9,934,629.10	2,142,311.92	12,076,941.02	12,060,417.88	12,060,417.88	16,523.14
c1) Servicios Básicos	5,358,164.00	482,096.69	5,840,260.69	5,839,501.98	5,839,501.98	758.71
c2) Servicios de Arrendamiento	192,000.00	-99,840.74	92,159.26	92,121.30	92,121.30	37.96
c3) Servicios Profesionales, Científicos, Técnicos y Otros Servicios	442,704.36	1,210,889.82	1,653,594.18	1,650,846.04	1,650,846.04	2,748.14
c4) Servicios Financieros, Bancarios y Comerciales	49,200.00	-4,177.60	45,022.40	45,022.40	45,022.40	0.00
c5) Servicios de Instalación, Reparación, Mantenimiento y Conservación	2,609,501.00	279,580.36	2,889,081.36	2,888,948.56	2,888,948.56	132.80
c6) Servicios de Comunicación Social y Publicidad	0.00	0.00	0.00	0.00	0.00	0.00
c7) Servicios de Traslado y Viáticos	7,000.00	-5,672.00	1,328.00	1,328.00	1,328.00	0.00
c8) Servicios Oficiales	39,059.74	-39,059.74	0.00	0.00	0.00	0.00
c9) Otros Servicios Generales	1,237,000.00	318,495.13	1,555,495.13	1,542,649.60	1,542,649.60	12,845.53
D. Transferencias, Asignaciones, Subsidios y Otras Ayudas (D=d1+d2+d3+d4+d5+d6+d7+d8+d9)	0.00	14,218.00	14,218.00	14,218.00	14,218.00	0.00
d1) Transferencias Internas y Asignaciones al Sector Público	0.00	0.00	0.00	0.00	0.00	0.00
d2) Transferencias al Resto del Sector Público	0.00	0.00	0.00	0.00	0.00	0.00
d3) Subsidios y Subvenciones	0.00	0.00	0.00	0.00	0.00	0.00
d4) Ayudas Sociales	0.00	14,218.00	14,218.00	14,218.00	14,218.00	0.00
d5) Pensiones y Jubilaciones	0.00	0.00	0.00	0.00	0.00	0.00
d6) Transferencias a Fideicomisos, Mandatos y Otros Análogos	0.00	0.00	0.00	0.00	0.00	0.00
d7) Transferencias a la Seguridad Social	0.00	0.00	0.00	0.00	0.00	0.00
d8) Donativos	0.00	0.00	0.00	0.00	0.00	0.00
d9) Transferencias al Exterior	0.00	0.00	0.00	0.00	0.00	0.00

INDUSTRIAL DE ABASTOS PUEBLA

ESTADO ANALÍTICO DEL EJERCICIO DEL PRESUPUESTO DE EGRESOS DETALLADO - LDF (F6a)
 (CLASIFICACIÓN POR OBJETO DEL GASTO)
 Del 1 de Enero al 31 de Diciembre de 2025
 (PESOS)

Concepto	Aprobado	Ampliaciones/ (Reducciones)	Modificado	Devengado	Pagado	Subejercicio
E. Bienes Muebles, Inmuebles e Intangibles (E=e1+e2+e3+e4+e5+e6+e7+e8+e9)	277,080.00	45,390.74	322,470.74	322,470.74	322,470.74	0.00
e1) Mobiliario y Equipo de Administración	252,080.00	9,214.94	261,294.94	261,294.94	261,294.94	0.00
e2) Mobiliario y Equipo Educativo y Recreativo	0.00	0.00	0.00	0.00	0.00	0.00
e3) Equipo e Instrumental Médico y de Laboratorio	0.00	0.00	0.00	0.00	0.00	0.00
e4) Vehículos y Equipo de Transporte	0.00	0.00	0.00	0.00	0.00	0.00
e5) Equipo de Defensa y Seguridad	0.00	0.00	0.00	0.00	0.00	0.00
e6) Maquinaria, Otros Equipos y Herramientas	25,000.00	36,175.80	61,175.80	61,175.80	61,175.80	0.00
e7) Activos Biológicos	0.00	0.00	0.00	0.00	0.00	0.00
e8) Bienes Inmuebles	0.00	0.00	0.00	0.00	0.00	0.00
e9) Activos Intangibles	0.00	0.00	0.00	0.00	0.00	0.00
F. Inversión Pública (F=f1+f2+f3)	0.00	0.00	0.00	0.00	0.00	0.00
f1) Obra Pública en Bienes de Dominio Público	0.00	0.00	0.00	0.00	0.00	0.00
f2) Obra Pública en Bienes Propios	0.00	0.00	0.00	0.00	0.00	0.00
f3) Proyectos Productivos y Acciones de Fomento	0.00	0.00	0.00	0.00	0.00	0.00
G. Inversiones Financieras y Otras Provisiones (G=g1+g2+g3+g4+g5+g6+g7)	0.00	0.00	0.00	0.00	0.00	0.00
g1) Inversiones Para el Fomento de Actividades Productivas	0.00	0.00	0.00	0.00	0.00	0.00
g2) Acciones y Participaciones de Capital	0.00	0.00	0.00	0.00	0.00	0.00
g3) Compra de Títulos y Valores	0.00	0.00	0.00	0.00	0.00	0.00
g4) Concesión de Préstamos	0.00	0.00	0.00	0.00	0.00	0.00
g5) Inversiones en Fideicomisos, Mandatos y Otros Análogos	0.00	0.00	0.00	0.00	0.00	0.00
Fideicomiso de Desastres Naturales (Informativo)	0.00	0.00	0.00	0.00	0.00	0.00
g6) Otras Inversiones Financieras	0.00	0.00	0.00	0.00	0.00	0.00
g7) Provisiones para Contingencias y Otras Erogaciones Especiales	0.00	0.00	0.00	0.00	0.00	0.00
H. Participaciones y Aportaciones (H=h1+h2+h3)	0.00	0.00	0.00	0.00	0.00	0.00
h1) Participaciones	0.00	0.00	0.00	0.00	0.00	0.00
h2) Aportaciones	0.00	0.00	0.00	0.00	0.00	0.00
h3) Convenios	0.00	0.00	0.00	0.00	0.00	0.00
I. Deuda Pública (I=i1+i2+i3+i4+i5+i6+i7)	0.00	0.00	0.00	0.00	0.00	0.00
i1) Amortización de la Deuda Pública	0.00	0.00	0.00	0.00	0.00	0.00
i2) Intereses de la Deuda Pública	0.00	0.00	0.00	0.00	0.00	0.00
i3) Comisiones de la Deuda Pública	0.00	0.00	0.00	0.00	0.00	0.00
i4) Gastos de la Deuda Pública	0.00	0.00	0.00	0.00	0.00	0.00
i5) Costo por Coberturas	0.00	0.00	0.00	0.00	0.00	0.00
i6) Apoyos Financieros	0.00	0.00	0.00	0.00	0.00	0.00
i7) Adeudos de Ejercicios Fiscales Anteriores (ADEFAS)	0.00	0.00	0.00	0.00	0.00	0.00

000014


 Página 2 de 5



INDUSTRIAL DE ABASTOS PUEBLA

ESTADO ANALÍTICO DEL EJERCICIO DEL PRESUPUESTO DE EGRESOS DETALLADO - LDF (F6a)
(CLASIFICACIÓN POR OBJETO DEL GASTO)
Del 1 de Enero al 31 de Diciembre de 2025
(PESOS)

Concepto	Aprobado	Ampliaciones/ (Reducciones)	Modificado	Devengado	Pagado	Subejercicio
II. Gasto Etiquetado (II=A+B+C+D+E+F+G+H+I)						
A. Servicios Personales (A=a1+a2+a3+a4+a5+a6+a7)	0.00	0.00	0.00	0.00	0.00	0.00
a1) Remuneraciones al Personal de Carácter Permanente	0.00	0.00	0.00	0.00	0.00	0.00
a2) Remuneraciones al Personal de Carácter Transitorio	0.00	0.00	0.00	0.00	0.00	0.00
a3) Remuneraciones Adicionales y Especiales	0.00	0.00	0.00	0.00	0.00	0.00
a4) Seguridad Social	0.00	0.00	0.00	0.00	0.00	0.00
a5) Otras Prestaciones Sociales y Económicas	0.00	0.00	0.00	0.00	0.00	0.00
a6) Previsiones	0.00	0.00	0.00	0.00	0.00	0.00
a7) Pago de Estímulos a Servidores Públicos	0.00	0.00	0.00	0.00	0.00	0.00
B. Materiales y Suministros (B=b1+b2+b3+b4+b5+b6+b7+b8+b9)	0.00	0.00	0.00	0.00	0.00	0.00
b1) Materiales de Administración, Emisión de Documentos y Artículos Oficiales	0.00	0.00	0.00	0.00	0.00	0.00
b2) Alimentos y Utensilios	0.00	0.00	0.00	0.00	0.00	0.00
b3) Materias Primas y Materiales de Producción y Comercialización	0.00	0.00	0.00	0.00	0.00	0.00
b4) Materiales y Artículos de Construcción y de Reparación	0.00	0.00	0.00	0.00	0.00	0.00
b5) Productos Químicos, Farmacéuticos y de Laboratorio	0.00	0.00	0.00	0.00	0.00	0.00
b6) Combustibles, Lubrificantes y Aditivos	0.00	0.00	0.00	0.00	0.00	0.00
b7) Vestuario, Blancos, Prendas de Protección y Artículos Deportivos	0.00	0.00	0.00	0.00	0.00	0.00
b8) Materiales y Suministros Para Seguridad	0.00	0.00	0.00	0.00	0.00	0.00
b9) Herramientas, Refacciones y Accesorios Menores	0.00	0.00	0.00	0.00	0.00	0.00
C. Servicios Generales (C=c1+c2+c3+c4+c5+c6+c7+c8+c9)	0.00	0.00	0.00	0.00	0.00	0.00
c1) Servicios Básicos	0.00	0.00	0.00	0.00	0.00	0.00
c2) Servicios de Arrendamiento	0.00	0.00	0.00	0.00	0.00	0.00
c3) Servicios Profesionales, Científicos, Técnicos y Otros Servicios	0.00	0.00	0.00	0.00	0.00	0.00
c4) Servicios Financieros, Bancarios y Comerciales	0.00	0.00	0.00	0.00	0.00	0.00
c5) Servicios de Instalación, Reparación, Mantenimiento y Conservación	0.00	0.00	0.00	0.00	0.00	0.00
c6) Servicios de Comunicación Social y Publicidad	0.00	0.00	0.00	0.00	0.00	0.00
c7) Servicios de Traslado y Viáticos	0.00	0.00	0.00	0.00	0.00	0.00
c8) Servicios Oficiales	0.00	0.00	0.00	0.00	0.00	0.00
c9) Otros Servicios Generales	0.00	0.00	0.00	0.00	0.00	0.00
D. Transferencias, Asignaciones, Subsidios y Otras Ayudas	0.00	0.00	0.00	0.00	0.00	0.00
(D=di+d2+d3+d4+d5+d6+d7+d8+d9)						
d1) Transferencias Internas y Asignaciones al Sector Público	0.00	0.00	0.00	0.00	0.00	0.00
d2) Transferencias al Resto del Sector Público	0.00	0.00	0.00	0.00	0.00	0.00
d3) Subsidios y Subvenciones	0.00	0.00	0.00	0.00	0.00	0.00
d4) Ayudas Sociales	0.00	0.00	0.00	0.00	0.00	0.00
d5) Pensiones y Jubilaciones	0.00	0.00	0.00	0.00	0.00	0.00
d6) Transferencias a Fideicomisos, Mandatos y Otros Análogos	0.00	0.00	0.00	0.00	0.00	0.00
d7) Transferencias a la Seguridad Social	0.00	0.00	0.00	0.00	0.00	0.00
d8) Donativos	0.00	0.00	0.00	0.00	0.00	0.00
d9) Transferencias al Exterior	0.00	0.00	0.00	0.00	0.00	0.00

000015

INDUSTRIAL DE ABASTOS PUEBLA

ESTADO ANALÍTICO DEL EJERCICIO DEL PRESUPUESTO DE EGRESOS DETALLADO - LDF (F6a)
(CLASIFICACIÓN POR OBJETO DEL GASTO)
Del 1 de Enero al 31 de Diciembre de 2025
(PESOS)

Concepto	Aprobado	Ampliaciones/ (Reducciones)	Modificado	Devengado	Pagado	Subejercicio
E. Bienes Muebles, Inmuebles e Intangibles (E=e1+e2+e3+e4+e5+e6+e7+e8+e9)	0.00	0.00	0.00	0.00	0.00	0.00
e1) Mobiliario y Equipo de Administración	0.00	0.00	0.00	0.00	0.00	0.00
e2) Mobiliario y Equipo Educativo y Recreativo	0.00	0.00	0.00	0.00	0.00	0.00
e3) Equipo e Instrumental Médico y de Laboratorio	0.00	0.00	0.00	0.00	0.00	0.00
e4) Vehículos y Equipo de Transporte	0.00	0.00	0.00	0.00	0.00	0.00
e5) Equipo de Defensa y Seguridad	0.00	0.00	0.00	0.00	0.00	0.00
e6) Maquinaria, Otros Equipos y Herramientas	0.00	0.00	0.00	0.00	0.00	0.00
e7) Activos Biológicos	0.00	0.00	0.00	0.00	0.00	0.00
e8) Bienes Inmuebles	0.00	0.00	0.00	0.00	0.00	0.00
e9) Activos Intangibles	0.00	0.00	0.00	0.00	0.00	0.00
F. Inversión Pública (F=f1+f2+f3)	0.00	0.00	0.00	0.00	0.00	0.00
f1) Obra Pública en Bienes de Dominio Público	0.00	0.00	0.00	0.00	0.00	0.00
f2) Obra Pública en Bienes Propios	0.00	0.00	0.00	0.00	0.00	0.00
f3) Proyectos Productivos y Acciones de Fomento	0.00	0.00	0.00	0.00	0.00	0.00
G. Inversiones Financieras y Otras Provisiones (G=g1+g2+g3+g4+g5+g6+g7)	0.00	0.00	0.00	0.00	0.00	0.00
g1) Inversiones Para el Fomento de Actividades Productivas	0.00	0.00	0.00	0.00	0.00	0.00
g2) Acciones y Participaciones de Capital	0.00	0.00	0.00	0.00	0.00	0.00
g3) Compra de Títulos y Valores	0.00	0.00	0.00	0.00	0.00	0.00
g4) Concesión de Préstamos	0.00	0.00	0.00	0.00	0.00	0.00
g5) Inversiones en Fideicomisos, Mandatos y Otros Análogos	0.00	0.00	0.00	0.00	0.00	0.00
Fideicomiso de Desastres Naturales (Informativo)	0.00	0.00	0.00	0.00	0.00	0.00
g6) Otras Inversiones Financieras	0.00	0.00	0.00	0.00	0.00	0.00
g7) Provisiones para Contingencias y Otras Erogaciones Especiales	0.00	0.00	0.00	0.00	0.00	0.00
H. Participaciones y Aportaciones (H=h1+h2+h3)	0.00	0.00	0.00	0.00	0.00	0.00
h1) Participaciones	0.00	0.00	0.00	0.00	0.00	0.00
h2) Aportaciones	0.00	0.00	0.00	0.00	0.00	0.00
h3) Convenios	0.00	0.00	0.00	0.00	0.00	0.00
I. Deuda Pública (I=i1+i2+i3+i4+i5+i6+i7)	0.00	0.00	0.00	0.00	0.00	0.00
i1) Amortización de la Deuda Pública	0.00	0.00	0.00	0.00	0.00	0.00
i2) Intereses de la Deuda Pública	0.00	0.00	0.00	0.00	0.00	0.00
i3) Comisiones de la Deuda Pública	0.00	0.00	0.00	0.00	0.00	0.00
i4) Gastos de la Deuda Pública	0.00	0.00	0.00	0.00	0.00	0.00
i5) Costo por Coberturas	0.00	0.00	0.00	0.00	0.00	0.00
i6) Apoyos Financieros	0.00	0.00	0.00	0.00	0.00	0.00
i7) Adeudos de Ejercicios Fiscales Anteriores (ADEFAS)	0.00	0.00	0.00	0.00	0.00	0.00
III. Total de Egresos (III = I + II)	39,962,870.74	4,759,154.46	44,722,025.20	44,704,450.22	44,704,450.22	17,574.98


000016

INDUSTRIAL DE ABASTOS PUEBLA

ESTADO ANALÍTICO DEL EJERCICIO DEL PRESUPUESTO DE EGRESOS DETALLADO - LDF (F6a)
(CLASIFICACIÓN POR OBJETO DEL GASTO)
Del 1 de Enero al 31 de Diciembre de 2025
(PESOS)

Concepto	Aprobado	Ampliaciones/ (Reducciones)	Modificado	Devengado	Pagado	Subejercicio
----------	----------	--------------------------------	------------	-----------	--------	--------------

Bajo protesta de decir verdad declaramos que los Estados Financieros y sus notas,
son razonablemente correctos y son responsabilidad del emisor.


JOSE ANGEL MINUTTI LAVAZZI
ENCARGADO DE DESPACHO DE LA
ADMINISTRACIÓN GENERAL


FABIO CESAR GUERRERO BENITEZ
DIRECTOR ADMINISTRATIVO


MIRIAM LORENZO ALONSO
JEFA DEL DEPARTAMENTO DE RECURSOS
FINANCIEROS

INDUSTRIAL DE ABASTOS PUEBLA

ESTADO ANALÍTICO DEL EJERCICIO DEL PRESUPUESTO DE EGRESOS DETALLADO - LDF (F6b)
(CLASIFICACION ADMINISTRATIVA)Del 1 de Enero al 31 de Diciembre de 2025
(PESOS)

Concepto	Aprobado	Ampliaciones/ (Reducciones)	Modificado	Devengado	Pagado	Subejercicio
I. Gasto No Etiquetado (I)						
000 RAMO GENERAL	39,962,870.74	4,759,154.46	44,722,025.20	44,704,450.22	44,704,450.22	17,574.98
AG ADMINISTRACION GENERAL	0.00	0.00	0.00	0.00	0.00	0.00
CGA COORDINACION GENERAL	6,459,945.06	989,507.42	7,449,452.48	7,449,452.48	7,449,452.48	0.00
CGT COORDINACION TECNICA	0.00	0.00	0.00	0.00	0.00	0.00
CGA COORDINACION GENERAL ADMINISTRATIVA	0.00	0.00	0.00	0.00	0.00	0.00
CGO COORDINACION GENERAL OPERATIVA	0.00	0.00	0.00	0.00	0.00	0.00
DA DIRECCION ADMINISTRATIVA	2,088,706.71	-164,719.29	1,923,987.42	1,923,987.42	1,923,987.42	0.00
DAJ DEPARTAMENTO DE ASUNTOS JURIDICOS	0.00	0.00	0.00	0.00	0.00	0.00
DCC DEPARTAMENTO DE CONTROL Y CALIDAD	691,514.27	-20,248.86	671,265.41	671,265.41	671,265.41	0.00
DCV DEPARTAMENTO DE CONTROL Y VIGILANCIA	0.00	0.00	0.00	0.00	0.00	0.00
DISE DEPARTAMENTO DE INSPECCION SANITARIA EXTERNA	2,203,079.21	-77,658.18	2,125,421.03	2,122,672.89	2,122,672.89	2,748.14
DO DIRECCION OPERATIVA	1,374,331.91	1,902,797.12	3,277,129.03	3,276,543.91	3,276,543.91	585.12
DOP DIRECCION OPERATIVA	0.00	11,918.40	11,918.40	11,785.60	11,785.60	132.80
DPE DEPARTAMENTO DE PROCESO DE BOVINO/EQUINO	8,024,580.06	815,988.78	8,840,568.84	8,840,568.84	8,840,568.84	0.00
DPM DEPARTAMENTO DE MANTENIMIENTO	1,170,872.31	296,462.21	1,467,334.52	1,467,333.80	1,467,333.80	0.72
DPF DEPARTAMENTO DE PROCESO DE PORCINO	10,422,650.66	1,106,452.89	11,529,103.55	11,529,103.55	11,529,103.55	0.00
DPV DEPARTAMENTO DE PROCESO OVICAPRINO	381,274.58	128,663.06	509,937.64	509,937.64	509,937.64	0.00
DRF DEPARTAMENTO DE RECURSOS FINANCIEROS	2,250,365.79	188,231.30	2,438,597.09	2,438,597.09	2,438,597.09	0.00
DRH DEPARTAMENTO DE RECURSOS HUMANOS	350,825.09	382,400.81	733,225.90	720,342.41	720,342.41	12,883.49
DRM DEPARTAMENTO DE RECURSOS MATERIALES	1,668,098.85	-408,275.53	1,259,823.32	1,258,598.61	1,258,598.61	1,224.71
SDP SUBDIRECCION DE PROCESOS	708,443.87	-579,797.91	128,645.96	128,645.96	128,645.96	0.00
ST SECRETARIA TECNICA	428,937.35	471,791.89	900,729.24	900,729.24	900,729.24	0.00
UAJ UNIDAD DE ASUNTOS JURIDICOS	1,739,245.02	-284,359.65	1,454,885.37	1,454,885.37	1,454,885.37	0.00
II. Gasto Etiquetado (II)						
000 RAMO GENERAL	0.00	0.00	0.00	0.00	0.00	0.00
AG ADMINISTRACION GENERAL	0.00	0.00	0.00	0.00	0.00	0.00
CGT COORDINACION TECNICA	0.00	0.00	0.00	0.00	0.00	0.00
CGA COORDINACION GENERAL ADMINISTRATIVA	0.00	0.00	0.00	0.00	0.00	0.00
CGO COORDINACION GENERAL OPERATIVA	0.00	0.00	0.00	0.00	0.00	0.00
DA DIRECCION ADMINISTRATIVA	0.00	0.00	0.00	0.00	0.00	0.00
DAJ DEPARTAMENTO DE ASUNTOS JURIDICOS	0.00	0.00	0.00	0.00	0.00	0.00
DCC DEPARTAMENTO DE CONTROL Y CALIDAD	0.00	0.00	0.00	0.00	0.00	0.00
DCV DEPARTAMENTO DE CONTROL Y VIGILANCIA	0.00	0.00	0.00	0.00	0.00	0.00
DISE DEPARTAMENTO DE INSPECCION SANITARIA EXTERNA	0.00	0.00	0.00	0.00	0.00	0.00
DO DIRECCION OPERATIVA	0.00	0.00	0.00	0.00	0.00	0.00
DOP DIRECCION OPERATIVA	0.00	0.00	0.00	0.00	0.00	0.00
DPE DEPARTAMENTO DE PROCESO DE BOVINO/EQUINO	0.00	0.00	0.00	0.00	0.00	0.00
DPM DEPARTAMENTO DE MANTENIMIENTO	0.00	0.00	0.00	0.00	0.00	0.00
DPF DEPARTAMENTO DE PROCESO DE PORCINO	0.00	0.00	0.00	0.00	0.00	0.00
DPV DEPARTAMENTO DE PROCESO OVICAPRINO	0.00	0.00	0.00	0.00	0.00	0.00
DRF DEPARTAMENTO DE RECURSOS FINANCIEROS	0.00	0.00	0.00	0.00	0.00	0.00


INDUSTRIAL DE ABASTOS PUEBLA

ESTADO ANALÍTICO DEL EJERCICIO DEL PRESUPUESTO DE EGRESOS DETALLADO - LDF (F6b)
(CLASIFICACIÓN ADMINISTRATIVA)

Del 1 de Enero al 31 de Diciembre de 2025
(PESOS)

Concepto	Aprobado	Ampliaciones/ (Reducciones)	Modificado	Devengado	Pagado	Subejercicio
DRH DEPARTAMENTO DE RECURSOS HUMANOS	0.00	0.00	0.00	0.00	0.00	0.00
DRM DEPARTAMENTO DE RECURSOS MATERIALES	0.00	0.00	0.00	0.00	0.00	0.00
SDP SUBDIRECCIÓN DE PROCESOS	0.00	0.00	0.00	0.00	0.00	0.00
ST SECRETARÍA TÉCNICA	0.00	0.00	0.00	0.00	0.00	0.00
UAJ UNIDAD DE ASUNTOS JURÍDICOS	0.00	0.00	0.00	0.00	0.00	0.00
III. Total de Egresos (III = I + II)	39,962,870.74	4,759,154.46	44,722,025.20	44,704,450.22	44,704,450.22	17,574.98

Bajo protesta de decir verdad declaramos que los Estados Financieros y sus notas,
son razonablemente correctos y son responsabilidad del emisor.


JOSE ANGEL MINUTTI LAVAZZI
ENCARGADO DE DESPACHO DE LA
ADMINISTRACIÓN GENERAL


FABIO CESAR GUERRERO BENITEZ
DIRECTOR ADMINISTRATIVO


MIRIAM LORENZO ALONSO
JEFA DEL DEPARTAMENTO DE RECURSOS
FINANCIEROS

000019

INDUSTRIAL DE ABASTOS PUEBLA

ESTADO ANALÍTICO DEL EJERCICIO DEL PRESUPUESTO DE EGRESOS DETALLADO - LDF (F6c)
(CLASIFICACIÓN FUNCIONAL)
Del 1 de Enero al 31 de Diciembre de 2025
(PESOS)

Concepto	Aprobado	Ampliaciones/ (Reducciones)	Modificado	Devengado	Pagado	Subejercicio
I. Gasto No Etiquetado (I=A+B+C+D)	39,962,870.74	4,759,154.46	44,722,025.20	44,704,450.22	44,704,450.22	17,574.98
A. Gobierno (A=a1+a2+a3+a4+a5+a6+a7+a8)	0.00	0.00	0.00	0.00	0.00	0.00
a1) Legislación	0.00	0.00	0.00	0.00	0.00	0.00
a2) Justicia	0.00	0.00	0.00	0.00	0.00	0.00
a3) Coordinación de la Política de Gobierno	0.00	0.00	0.00	0.00	0.00	0.00
a4) Relaciones Exteriores	0.00	0.00	0.00	0.00	0.00	0.00
a5) Asuntos Financieros y Hacendarios	0.00	0.00	0.00	0.00	0.00	0.00
a6) Seguridad Nacional	0.00	0.00	0.00	0.00	0.00	0.00
a7) Asuntos de Orden Público y de Seguridad Interior	0.00	0.00	0.00	0.00	0.00	0.00
a8) Otros Servicios Generales	0.00	0.00	0.00	0.00	0.00	0.00
B. Desarrollo Social (B=bi+b2+b3+b4+b5+b6+b7)	39,962,870.74	4,759,154.46	44,722,025.20	44,704,450.22	44,704,450.22	17,574.98
b1) Protección Ambiental	0.00	0.00	0.00	0.00	0.00	0.00
b2) Vivienda y Servicios a la Comunidad	39,962,870.74	4,759,154.46	44,722,025.20	44,704,450.22	44,704,450.22	17,574.98
b3) Salud	0.00	0.00	0.00	0.00	0.00	0.00
b4) Recreación, Cultura y Otras Manifestaciones Sociales	0.00	0.00	0.00	0.00	0.00	0.00
b5) Educación	0.00	0.00	0.00	0.00	0.00	0.00
b6) Protección Social	0.00	0.00	0.00	0.00	0.00	0.00
b7) Otros Asuntos Sociales	0.00	0.00	0.00	0.00	0.00	0.00
C. Desarrollo Económico (C=ci+c2+c3+c4+c5+c6+c7+c8+c9)	0.00	0.00	0.00	0.00	0.00	0.00
c1) Asuntos Económicos, Comerciales y Laborales en General	0.00	0.00	0.00	0.00	0.00	0.00
c2) Agropecuaria, Silvicultura, Pesca y Caza	0.00	0.00	0.00	0.00	0.00	0.00
c3) Combustibles y Energía	0.00	0.00	0.00	0.00	0.00	0.00
c4) Minería, Manufacturas y Construcción	0.00	0.00	0.00	0.00	0.00	0.00
c5) Transporte	0.00	0.00	0.00	0.00	0.00	0.00
c6) Comunicaciones	0.00	0.00	0.00	0.00	0.00	0.00
c7) Turismo	0.00	0.00	0.00	0.00	0.00	0.00
c8) Ciencia, Tecnología e Innovación	0.00	0.00	0.00	0.00	0.00	0.00
c9) Otras Industrias y Otros Asuntos Económicos	0.00	0.00	0.00	0.00	0.00	0.00
D. Otras No Clasificadas en Funciones Anteriores (D=di+d2+d3+d4)	0.00	0.00	0.00	0.00	0.00	0.00
d1) Transacciones de la Deuda Pública / Costo Financiero de la Deuda	0.00	0.00	0.00	0.00	0.00	0.00
d2) Transferencias, Participaciones y Aportaciones Entre Diferentes Nivel	0.00	0.00	0.00	0.00	0.00	0.00
d3) Saneamiento del Sistema Financiero	0.00	0.00	0.00	0.00	0.00	0.00
d4) Adeudos de Ejercicios Fiscales Anteriores	0.00	0.00	0.00	0.00	0.00	0.00

Página 1 de 3

INDUSTRIAL DE ABASTOS PUEBLA

ESTADO ANALÍTICO DEL EJERCICIO DEL PRESUPUESTO DE EGRESOS DETALLADO - LDF (F6C)
 (CLASIFICACIÓN FUNCIONAL)
 Del 1 de Enero al 31 de Diciembre de 2025
 (PESOS)

Concepto	Aprobado	Ampliaciones/ (Reducciones)	Modificado	Devengado	Pagado	Subejercicio
II. Gasto Etiquetado (II=A+B+C+D)	0.00	0.00	0.00	0.00	0.00	0.00
A. Gobierno (A=a1+a2+a3+a4+a5+a6+a7+a8)	0.00	0.00	0.00	0.00	0.00	0.00
a1) Legislación	0.00	0.00	0.00	0.00	0.00	0.00
a2) Justicia	0.00	0.00	0.00	0.00	0.00	0.00
a3) Coordinación de la Política de Gobierno	0.00	0.00	0.00	0.00	0.00	0.00
a4) Relaciones Exteriores	0.00	0.00	0.00	0.00	0.00	0.00
a5) Asuntos Financieros y Hacendarios	0.00	0.00	0.00	0.00	0.00	0.00
a6) Seguridad Nacional	0.00	0.00	0.00	0.00	0.00	0.00
a7) Asuntos de Orden Público y de Seguridad Interior	0.00	0.00	0.00	0.00	0.00	0.00
a8) Otros Servicios Generales	0.00	0.00	0.00	0.00	0.00	0.00
B. Desarrollo Social (B=b1+b2+b3+b4+b5+b6+b7)	0.00	0.00	0.00	0.00	0.00	0.00
b1) Protección Ambiental	0.00	0.00	0.00	0.00	0.00	0.00
b2) Vivienda y Servicios a la Comunidad	0.00	0.00	0.00	0.00	0.00	0.00
b3) Salud	0.00	0.00	0.00	0.00	0.00	0.00
b4) Recreación, Cultura y Otras Manifestaciones Sociales	0.00	0.00	0.00	0.00	0.00	0.00
b5) Educación	0.00	0.00	0.00	0.00	0.00	0.00
b6) Protección Social	0.00	0.00	0.00	0.00	0.00	0.00
b7) Otros Asuntos Sociales	0.00	0.00	0.00	0.00	0.00	0.00
C. Desarrollo Económico (C=c1+c2+c3+c4+c5+c6+c7+c8+c9)	0.00	0.00	0.00	0.00	0.00	0.00
c1) Asuntos Económicos, Comerciales y Laborales en General	0.00	0.00	0.00	0.00	0.00	0.00
c2) Agropecuaria, Silvicultura, Pesca y Caza	0.00	0.00	0.00	0.00	0.00	0.00
c3) Combustibles y Energía	0.00	0.00	0.00	0.00	0.00	0.00
c4) Minería, Manufacturas y Construcción	0.00	0.00	0.00	0.00	0.00	0.00
c5) Transporte	0.00	0.00	0.00	0.00	0.00	0.00
c6) Comunicaciones	0.00	0.00	0.00	0.00	0.00	0.00
c7) Turismo	0.00	0.00	0.00	0.00	0.00	0.00
c8) Ciencia, Tecnología e Innovación	0.00	0.00	0.00	0.00	0.00	0.00
c9) Otras Industrias y Otros Asuntos Económicos	0.00	0.00	0.00	0.00	0.00	0.00
D. Otras No Clasificadas en Funciones Anteriores (D=d1+d2+d3+d4)	0.00	0.00	0.00	0.00	0.00	0.00
d1) Transacciones de la Deuda Pública / Costo Financiero de la Deuda	0.00	0.00	0.00	0.00	0.00	0.00
d2) Transferencias, Participaciones y Aportaciones Entre Diferentes Nivel	0.00	0.00	0.00	0.00	0.00	0.00
d3) Saneamiento del Sistema Financiero	0.00	0.00	0.00	0.00	0.00	0.00
d4) Adeudos de Ejercicios Fiscales Anteriores	0.00	0.00	0.00	0.00	0.00	0.00
III. Total de Egresos (III = I + II)	39,962,870.74	4,759,154.46	44,722,025.20	44,704,450.22	44,704,450.22	17,574.98

000021


 Página 2 de 3

INDUSTRIAL DE ABASTOS PUEBLA


ESTADO ANALÍTICO DEL EJERCICIO DEL PRESUPUESTO DE EGRESOS DETALLADO - LDF (F6c)
(CLASIFICACIÓN FUNCIONAL)
Del 1 de Enero al 31 de Diciembre de 2025
(PESOS)

Concepto	Aprobado	Ampliaciones/ (Reducciones)	Modificado	Devengado	Pagado	Subejercicio
----------	----------	--------------------------------	------------	-----------	--------	--------------

Bajo protesta de decir verdad declaramos que los Estados Financieros y sus notas,
son razonablemente correctos y son responsabilidad del emisor.


JOSE ANGEL MINUTTI LAVAZZI
ENCARGADO DE DESPACHO DE LA
ADMINISTRACIÓN GENERAL


FABIO CESAR GUERRERO BENITEZ
DIRECTOR ADMINISTRATIVO



MIRIAM LORENZO ALONSO
JEFA DEL DEPARTAMENTO DE RECURSOS
FINANCIEROS


INDUSTRIAL DE ABASTOS PUEBLA


ESTADO ANALÍTICO DEL EJERCICIO DEL PRESUPUESTO DE EGRESOS DETALLADO - LDE (F6d)
 (CLASIFICACIÓN DE SERVICIOS PERSONALES POR CATEGORÍA)
 Del 1 de Enero al 31 de Diciembre de 2025
 (PESOS)

Concepto	Aprobado	Ampliaciones/ (Reducciones)	Modificado	Devengado	Pagado	Subejercicio
I. Gasto No Etiquetado (I=A+B+C+D+E+F)	55,210,495.28	4,121,457.02	59,331,952.30	59,331,952.30	59,331,952.30	0.00
A. Personal Administrativo y de Servicio Público	27,605,247.64	2,060,728.51	29,665,976.15	29,665,976.15	29,665,976.15	0.00
B. Magisterio	0.00	0.00	0.00	0.00	0.00	0.00
C. Servicios de Salud (C=cl+c2)	27,605,247.64	2,060,728.51	29,665,976.15	29,665,976.15	29,665,976.15	0.00
c1) Personal Administrativo	27,605,247.64	2,060,728.51	29,665,976.15	29,665,976.15	29,665,976.15	0.00
c2) Personal Médico, Paramédico y afin	0.00	0.00	0.00	0.00	0.00	0.00
D. Seguridad Pública	0.00	0.00	0.00	0.00	0.00	0.00
E. Gastos asociados a la implementación de nuevas leyes federales o reformas	0.00	0.00	0.00	0.00	0.00	0.00
F. Sentencias laborales definitivas	0.00	0.00	0.00	0.00	0.00	0.00
II. Gasto Etiquetado (I=A+B+C+D+E+F)	0.00	0.00	0.00	0.00	0.00	0.00
A. Personal Administrativo y de Servicio Público	0.00	0.00	0.00	0.00	0.00	0.00
B. Magisterio	0.00	0.00	0.00	0.00	0.00	0.00
C. Servicios de Salud (C=cl+c2)	0.00	0.00	0.00	0.00	0.00	0.00
c1) Personal Administrativo	0.00	0.00	0.00	0.00	0.00	0.00
c2) Personal Médico, Paramédico y afin	0.00	0.00	0.00	0.00	0.00	0.00
D. Seguridad Pública	0.00	0.00	0.00	0.00	0.00	0.00
E. Gastos asociados a la implementación de nuevas leyes federales o reformas	0.00	0.00	0.00	0.00	0.00	0.00
F. Sentencias laborales definitivas	0.00	0.00	0.00	0.00	0.00	0.00
III. Total del Gasto en Servicios Personales (III = I + II)	55,210,495.28	4,121,457.02	59,331,952.30	59,331,952.30	59,331,952.30	0.00

Bajo protesta de decir verdad declaramos que los Estados Financieros y sus notas, son razonablemente correctos y son responsabilidad del emisor.


 JOSE ANGEL MINUTTI LAVAZZI
 ENCARGADO DE DESPACHO DE LA
 ADMINISTRACIÓN GENERAL


 FABIO CESAR GUERRERO BENITEZ
 DIRECTOR ADMINISTRATIVO


 MIRIAM LORENZO ALAMO
 JEFA DEL DEPARTAMENTO DE RECURSOS
 FINANCIEROS

000023

INDUSTRIAL DE ABASTOS PUEBLA

PROYECCIONES DE INGRESOS - LDF (F7a)
(PESOS)
(CIFRAS NOMINALES)

Concepto	2025	2026	2027	2028	2029	2030
1. Ingresos de Libre Disposición (1=A+B+C+D+E+F+G+H+I+J+K+L)	44,543,244.67	44,543,244.67	44,543,244.67	44,543,244.67	44,543,244.67	44,543,244.67
A. Impuestos	0.00	0.00	0.00	0.00	0.00	0.00
B. Cuotas y Aportaciones de Seguridad Social	0.00	0.00	0.00	0.00	0.00	0.00
C. Contribuciones de Mejoras	0.00	0.00	0.00	0.00	0.00	0.00
D. Derechos	0.00	0.00	0.00	0.00	0.00	0.00
E. Productos	38.67	38.67	38.67	38.67	38.67	38.67
F. Aprovechamientos	0.00	0.00	0.00	0.00	0.00	0.00
G. Ingresos por Venta de Bienes y Prestación de Servicios	34,520,631.00	34,520,631.00	34,520,631.00	34,520,631.00	34,520,631.00	34,520,631.00
H. Participaciones	0.00	0.00	0.00	0.00	0.00	0.00
I. Incentivos Derivados de la Colaboración Fiscal	0.00	0.00	0.00	0.00	0.00	0.00
J. Transferencias y Asignaciones	10,022,575.00	10,022,575.00	10,022,575.00	10,022,575.00	10,022,575.00	10,022,575.00
K. Convenios	0.00	0.00	0.00	0.00	0.00	0.00
L. Otros Ingresos de Libre Disposición	0.00	0.00	0.00	0.00	0.00	0.00
2. Transferencias Federales Etiquetadas (2=A+B+C+D+E)	0.00	0.00	0.00	0.00	0.00	0.00
A. Aportaciones	0.00	0.00	0.00	0.00	0.00	0.00
B. Convenios	0.00	0.00	0.00	0.00	0.00	0.00
C. Fondos Distintos de Aportaciones	0.00	0.00	0.00	0.00	0.00	0.00
D. Transferencias, Asignaciones, Subsidios y Subvenciones, y Pensiones y Jub	0.00	0.00	0.00	0.00	0.00	0.00
E. Otras Transferencias Federales Etiquetadas	0.00	0.00	0.00	0.00	0.00	0.00
3. Ingresos Derivados de Financiamientos (3=A)	0.00	0.00	0.00	0.00	0.00	0.00
A. Ingresos Derivados de Financiamientos	0.00	0.00	0.00	0.00	0.00	0.00
4. Total de Ingresos Proyectados (4=1+2+3)	44,543,244.67	44,543,244.67	44,543,244.67	44,543,244.67	44,543,244.67	44,543,244.67
Datos Informativos						
1. Ingresos Derivados de Financiamientos con Fuente de Pago de Ingresos de Libre Disposición	0.00	0.00	0.00	0.00	0.00	0.00
2. Ingresos Derivados de Financiamientos con Fuente de Pago de Transferencias Federales Etiquetadas	0.00	0.00	0.00	0.00	0.00	0.00
3. Ingresos Derivados de Financiamientos (3 = 1 + 2)	0.00	0.00	0.00	0.00	0.00	0.00

INDUSTRIAL DE ABASTOS PUEBLA

PROYECCIONES DE INGRESOS - LDF (F7a)
(PESOS)
(CIFRAS NOMINALES)

2030

2029

2028

2027

2026

2025

Concepto

Bajo protesta de decir verdad declaramos que los Estados Financieros y sus notas,
son razonablemente correctos y son responsabilidad del emisor.


JOSE ANGEL MINUTTI LAVAZZI
ENCARGADO DE DESPACHO DE LA
ADMINISTRACIÓN GENERAL


FABIO CESAR GUERRERO BENITEZ
DIRECTOR ADMINISTRATIVO


MIRIAM LORENZO ALONSO
JEFA DEL DEPARTAMENTO DE RECURSOS
FINANCIEROS

000025

INDUSTRIAL DE ABASTOS PUEBLA

PROYECCIONES DE EGRESOS - LDF (F7b)
(PESOS)
(CIFRAS NOMINALES)

Concepto	2025	2026	2027	2028	2029	2030
1. Gasto No Etiquetado (1=A+B+C+D+E+F+G+H+I)	44,722,025.20	44,722,025.20	44,722,025.20	44,722,025.20	44,722,025.20	44,722,025.20
A. Servicios Personales	29,665,976.15	29,665,976.15	29,665,976.15	29,665,976.15	29,665,976.15	29,665,976.15
B. Materiales y Suministros	2,642,419.29	2,642,419.29	2,642,419.29	2,642,419.29	2,642,419.29	2,642,419.29
C. Servicios Generales	12,076,941.02	12,076,941.02	12,076,941.02	12,076,941.02	12,076,941.02	12,076,941.02
D. Transferencias, Asignaciones, Subsidios y Otras Ayudas	14,218.00	14,218.00	14,218.00	14,218.00	14,218.00	14,218.00
E. Bienes Muebles, Inmuebles e Intangibles	322,470.74	322,470.74	322,470.74	322,470.74	322,470.74	322,470.74
F. Inversión Pública	0.00	0.00	0.00	0.00	0.00	0.00
G. Inversiones Financieras y Otras Provisiones	0.00	0.00	0.00	0.00	0.00	0.00
H. Participaciones y Aportaciones	0.00	0.00	0.00	0.00	0.00	0.00
I. Deuda Pública	0.00	0.00	0.00	0.00	0.00	0.00
2. Gasto Etiquetado (2=A+B+C+D+E+F+G+H+I)	0.00	0.00	0.00	0.00	0.00	0.00
A. Servicios Personales	0.00	0.00	0.00	0.00	0.00	0.00
B. Materiales y Suministros	0.00	0.00	0.00	0.00	0.00	0.00
C. Servicios Generales	0.00	0.00	0.00	0.00	0.00	0.00
D. Transferencias, Asignaciones, Subsidios y Otras Ayudas	0.00	0.00	0.00	0.00	0.00	0.00
E. Bienes Muebles, Inmuebles e Intangibles	0.00	0.00	0.00	0.00	0.00	0.00
F. Inversión Pública	0.00	0.00	0.00	0.00	0.00	0.00
G. Inversiones Financieras y Otras Provisiones	0.00	0.00	0.00	0.00	0.00	0.00
H. Participaciones y Aportaciones	0.00	0.00	0.00	0.00	0.00	0.00
I. Deuda Pública	0.00	0.00	0.00	0.00	0.00	0.00
3. Total de Egresos (3 = 1 + 2)	44,722,025.20	44,722,025.20	44,722,025.20	44,722,025.20	44,722,025.20	44,722,025.20

Bajo protesta de decir verdad declaramos que los Estados Financieros y sus notas, son razonablemente correctos y son responsabilidad del emisor.


 JOSE ÁNGEL MINUTTI LAVAZZI
 ENCARGADO DE DESPACHO DE LA
 ADMINISTRACIÓN GENERAL


 FABIO CESAR GUERRERO BENITEZ
 DIRECTOR ADMINISTRATIVO


 MIRIAM LORENZO ALONSO
 JEFA DEL DEPARTAMENTO DE RECURSOS
 FINANCIEROS

000026

INDUSTRIAL DE ABASTOS PUEBLA

RESULTADOS DE INGRESOS - LDF (F7c)
(PESOS)

Concepto	2020	2021	2022	2023	2024	2025
1. Ingresos de Libre Disposición (1=A+B+C+D+E+F+G+H+I+J+K+L)	26,944,019.25	34,938,159.84	28,448,218.34	43,978,640.60	40,168,253.19	44,543,244.67
A. Impuestos	0.00	0.00	0.00	0.00	0.00	0.00
B. Cuotas y Aportaciones de Seguridad Social	0.00	0.00	0.00	0.00	0.00	0.00
C. Contribuciones de Mejoras	0.00	0.00	0.00	0.00	0.00	0.00
D. Derechos	14,739,926.78	17,108,734.63	0.00	0.00	0.00	0.00
E. Productos	0.00	17.89	1,026.92	221.45	27.18	38.67
F. Aprovechamientos	0.00	0.00	0.00	3,545.04	0.01	0.00
G. Ingresos por Venta de Bienes y Prestación de Servicios	0.00	0.00	28,447,191.42	29,398,593.00	29,645,302.00	34,520,631.00
H. Participaciones	0.00	0.00	0.00	0.00	0.00	0.00
I. Incentivos Derivados de la Colaboración Fiscal	0.00	0.00	0.00	0.00	0.00	0.00
J. Transferencias y Asignaciones	12,204,092.47	17,829,407.32	0.00	14,576,281.11	10,522,924.00	10,022,575.00
K. Convenios	0.00	0.00	0.00	0.00	0.00	0.00
L. Otros Ingresos de Libre Disposición	0.00	0.00	0.00	0.00	0.00	0.00
2. Transferencias Federales Etiquetadas (2=A+B+C+D+E)	0.00	0.00	11,065,075.30	0.00	0.00	0.00
A. Aportaciones	0.00	0.00	0.00	0.00	0.00	0.00
B. Convenios	0.00	0.00	0.00	0.00	0.00	0.00
C. Fondos Distintos de Aportaciones	0.00	0.00	0.00	0.00	0.00	0.00
D. Transferencias, Asignaciones, Subsidios y Subvenciones, y Pensiones y Jubi	0.00	0.00	11,065,075.30	0.00	0.00	0.00
E. Otras Transferencias Federales Etiquetadas	0.00	0.00	0.00	0.00	0.00	0.00
3. Ingresos Derivados de Financiamientos (3=A)	0.00	0.00	0.00	0.00	0.00	0.00
A. Ingresos Derivados de Financiamientos	0.00	0.00	0.00	0.00	0.00	0.00
4. Total de Resultados de Ingresos (4=1+2+3)	26,944,019.25	34,938,159.84	39,513,293.64	43,978,640.60	40,168,253.19	44,543,244.67
Datos Informativos						
1. Ingresos Derivados de Financiamientos con Fuente de Pago de Ingresos de Libre Disposición	0.00	0.00	0.00	0.00	0.00	0.00
2. Ingresos Derivados de Financiamientos con Fuente de Pago de Transferencias Federales Etiquetadas	0.00	0.00	0.00	0.00	0.00	0.00
3. Ingresos Derivados de Financiamientos (3 = 1 + 2)	0.00	0.00	0.00	0.00	0.00	0.00

000027

INDUSTRIAL DE ABASTOS PUEBLA

RESULTADOS DE INGRESOS - LDF (F7c)
(PESOS)

2025

2024

2023

2022

2021

2020

Concepto

Bajo protesta de decir verdad declaramos que los Estados Financieros y sus notas,
son razonablemente correctos y son responsabilidad del emisor.



FABIO CESAR GUERRERO BENITEZ
DIRECTOR ADMINISTRATIVO



JOSE ANGEL MINUTTI LAVAZZI
ENCARGADO DE DESPACHO DE LA
ADMINISTRACIÓN GENERAL




MIRIAM LORENZO ALONSO
JEFA DEL DEPARTAMENTO DE RECURSOS
FINANCIEROS


INDUSTRIAL DE ABASTOS PUEBLA

RESULTADOS DE EGRESOS - LDF (F7d)
(PESOS)

Concepto	2020	2021	2022	2023	2024	2025
1. Gasto No Etiquetado (1=A+B+C+D+E+F+G+H+I)	28,425,349.69	34,727,330.68	28,910,912.18	40,509,504.86	41,559,243.37	44,722,025.20
A. Servicios Personales	16,607,575.74	20,162,169.69	22,008,455.93	26,161,405.65	27,296,966.80	29,665,976.15
B. Materiales y Suministros	2,239,441.28	3,797,236.70	2,616,907.90	3,235,400.65	2,360,751.75	2,642,419.29
C. Servicios Generales	9,104,415.56	10,549,607.56	3,961,622.48	11,017,418.92	11,737,743.82	12,076,941.02
D. Transferencias, Asignaciones, Subsidios y Otras Ayudas	364,144.71	0.00	0.00	0.00	26,488.00	14,218.00
E. Bienes Muebles, Inmuebles e Intangibles	109,772.40	218,316.73	323,925.87	95,279.64	137,293.00	322,470.74
F. Inversión Pública	0.00	0.00	0.00	0.00	0.00	0.00
G. Inversiones Financieras y Otras Provisiones	0.00	0.00	0.00	0.00	0.00	0.00
H. Participaciones y Aportaciones	0.00	0.00	0.00	0.00	0.00	0.00
I. Deuda Pública	0.00	0.00	0.00	0.00	0.00	0.00
2. Gasto Etiquetado (2=A+B+C+D+E+F+G+H+I)	0.00	0.00	10,979,757.69	0.00	0.00	0.00
A. Servicios Personales	0.00	0.00	1,814,693.01	0.00	0.00	0.00
B. Materiales y Suministros	0.00	0.00	2,291,857.77	0.00	0.00	0.00
C. Servicios Generales	0.00	0.00	6,567,143.98	0.00	0.00	0.00
D. Transferencias, Asignaciones, Subsidios y Otras Ayudas	0.00	0.00	0.00	0.00	0.00	0.00
E. Bienes Muebles, Inmuebles e Intangibles	0.00	0.00	306,062.93	0.00	0.00	0.00
F. Inversión Pública	0.00	0.00	0.00	0.00	0.00	0.00
G. Inversiones Financieras y Otras Provisiones	0.00	0.00	0.00	0.00	0.00	0.00
H. Participaciones y Aportaciones	0.00	0.00	0.00	0.00	0.00	0.00
I. Deuda Pública	0.00	0.00	0.00	0.00	0.00	0.00
3. Total del Resultado de Egresos (3=1+2)	28,425,349.69	34,727,330.68	39,890,669.87	40,509,504.86	41,559,243.37	44,722,025.20

Bajo protesta de decir verdad declaramos que los Estados Financieros y sus notas, son razonablemente correctos y son responsabilidad del emisor.


JOSE ÁNGEL MINUTTI LAVAZZI
ENCARGADO DE DESPACHO DE LA
ADMINISTRACIÓN GENERAL


FABIO CESAR GUERRERO BENITEZ
DIRECTOR ADMINISTRATIVO


MIRIAM LORETO ALONSO
JEFA DEL DEPARTAMENTO DE RECURSOS
FINANCIEROS

000029

INDUSTRIAL DE ABASTOS PUEBLA

MODIFICACIONES DEL GASTO - LDF (ART. 8)
Del 1 de Enero al 31 de Diciembre de 2025
(PESOS)

Concepto	Ampliaciones	(Reducciones)	Ampliaciones	(Reducciones	Compensadas)	Modificaciones
GASTO NO ETIQUETADO MODIFICADO						
11.01	RECURSOS FISCALES					
2.1.1.1.1	MATERIALES, ÚTILES Y EQUIPOS MENORES DE OFICINA	0.00	0.00	0.00	128.88	20,487.12
2.5.9.1	OTROS PRODUCTOS QUÍMICOS	0.00	309,206.61	103,951.06		325,063.55
2.7.2.1	PRENDAS DE SEGURIDAD Y PROTECCIÓN PERSONAL	0.00	0.00	47,984.02		487,615.98
3.1.1.1.1	SERVICIO DE ENERGÍA ELÉCTRICA	0.00	0.00	522,409.00		2,348,591.00
3.1.2.1	GAS	0.00	73,601.69	0.00		1,341,489.69
3.1.3.1	SERVICIO DE AGUA	120,060.00	650,592.00	0.00		1,969,048.00
3.3.1.3	SERVICIOS DE AUDITORIA EXTERNA	53,901.72	0.00	608.00		286,829.72
3.5.7.1	INSTALACIÓN, REPARACIÓN Y MANTENIMIENTO DE MAQUINARIA Y OTROS EQUIPOS	0.00	11,073.66	0.00		354,449.66
3.5.8.1	SERVICIOS DE LIMPIEZA Y MANEJO DE DESECHOS	0.00	0.00	79,781.00		1,972,000.00
3.5.9.1	SERVICIOS DE JARDINERÍA Y FUMIGACIÓN	0.00	0.00	72,532.00		87,212.00
3.9.4.1	LAUDOS LABORALES	450,000.00	0.00	0.00		450,000.00
5.1.1.1	MUEBLES DE OFICINA Y ESTANTERÍA	0.00	0.00	217,080.00		0.00
	GASTO MODIFICADO FUENTE FINANCIERA. 11.01	623,961.72	0.00	1,044,473.96		9,642,786.72
14.01	INGRESOS PROPIOS					
1.1.3.1	SUELDO BASE AL PERSONAL DE BASE	0.00	0.00	759,078.01		5,305,005.47
1.1.3.2	SUELDO BASE AL PERSONAL DE CONFIANZA	0.00	2,833,350.09	1,741,497.07		14,835,067.30
1.3.1.2	PRIMA DE ANTIGÜEDAD	0.00	171,821.16	0.00		171,821.16
1.3.2.1	PRIMAS DE VACACIONES Y DOMINICAL	0.00	207,122.27	213,920.92		290,780.67
1.3.2.2	AGUINALDO O GRATIFICACIÓN DE FIN DE AÑO	1,550,169.07	484,721.24	1,350,912.20		2,288,988.35
1.3.2.3	VACACIONES	0.00	79,632.28	1,023.89		78,608.39
1.3.3.1	HORAS EXTRAORDINARIAS	0.00	0.00	82,371.50		17,628.50
1.3.4.9	OTRAS COMPENSACIONES	0.00	29,248.23	0.00		29,248.23
1.4.1.1	APORTACIONES DE SEGURIDAD SOCIAL	0.00	241,971.74	166,056.48		2,425,157.90
1.4.2.1	APORTACIONES A FONDOS DE VIVIENDA	178,195.04	201,300.31	0.00		1,383,150.99
1.4.3.1	APORTACIONES AL SISTEMA PARA EL RETIRO	332,364.40	437,789.27	0.00		2,254,214.67

INDUSTRIAL DE ABASTOS PUEBLA

MODIFICACIONES DEL GASTO - LDF (ART. 8)
Del 1 de Enero al 31 de Diciembre de 2025
(PESOS)

Concepto	Ampliaciones	(Reducciones)	Ampliaciones Compensadas	(Reducciones Compensadas)	Modificaciones
1.4.4.1	0.00	0.00	26,638.22	0.00	26,638.22
1.5.2.1	0.00	0.00	0.00	200,000.04	0.00
1.5.4.3	0.00	0.00	18,551.40	217,285.10	559,666.30
1.6.1.3	0.00	0.00	0.00	1.00	0.00
2.1.1.1	0.00	0.00	5,129.87	0.00	96,713.87
2.1.4.1	6,030.87	0.00	13,679.80	2,265.70	117,044.97
2.1.5.1	229,741.53	0.00	79,290.00	79,742.97	291,688.56
2.1.6.1	0.00	0.00	2,395.98	113,512.10	104,883.88
2.2.1.3	0.00	0.00	5,351.54	3,924.90	13,426.64
2.2.3.1	0.00	0.00	706.90	0.00	706.90
2.4.1.1	0.00	0.00	10,718.40	0.00	10,718.40
2.4.2.1	0.00	0.00	1,914.00	0.00	1,914.00
2.4.3.1	0.00	0.00	0.00	1,128.00	4,872.00
2.4.6.1	0.00	0.00	28,115.20	41,409.40	54,205.80
2.4.7.1	0.00	0.00	0.00	20,432.18	19,567.82
2.4.9.1	0.00	0.00	50,000.00	121,327.26	50,172.74
2.5.2.1	0.00	0.00	756.00	0.00	756.00
2.5.3.1	0.00	0.00	0.00	2,034.01	965.99
2.5.4.2	0.00	0.00	1,957.00	0.00	1,957.00
2.5.6.1	0.00	0.00	2,309.95	27,360.00	2,309.95
2.6.1.2	7,929.05	0.00	12,412.61	1,812.27	36,529.39
2.6.1.4	0.00	0.00	2,212.27	0.00	2,212.27
2.7.1.1	0.00	0.00	0.00	35,000.00	0.00
2.7.2.1	0.00	0.00	1,959.73	0.00	1,959.73

000031

INDUSTRIAL DE ABASTOS PUEBLA

MODIFICACIONES DEL GASTO - LDF (ART. 8)
Del 1 de Enero al 31 de Diciembre de 2025
(PESOS)

Concepto	Ampliaciones	(Reducciones)	Ampliaciones Compensadas	(Reducciones Compensadas)	Modificaciones
2.7.4.1 PRODUCTOS TEXTILES	0.00	0.00	448.04	0.00	448.04
2.9.1.1 HERRAMIENTAS MENORES	0.00	0.00	264,230.40	61,644.23	305,786.17
2.9.2.1 REFACCIONES Y ACCESORIOS MENORES DE EDIFICIOS	0.00	0.00	12,600.00	929.76	11,670.24
2.9.6.1 REFACCIONES Y ACCESORIOS MENORES DE EQUIPO DE TRANSPORTE	0.00	0.00	531.00	0.00	531.00
2.9.8.1 REFACCIONES Y ACCESORIOS MENORES DE MAQUINARIA Y OTROS EQUIPOS	0.00	0.00	111,465.28	0.00	111,465.28
3.1.3.1 SERVICIO DE AGUA	163,922.18	0.00	0.00	45,530.18	118,392.00
3.1.7.1 SERVICIOS DE ACCESO DE INTERNET	0.00	0.00	0.00	2,409.00	17,991.00
3.1.8.1 SERVICIO POSTAL	0.00	0.00	0.00	480.00	0.00
3.1.9.2 SERVICIOS INTEGRALES DE INFRAESTRUCTURA DE CÓMPUTO	0.00	0.00	44,749.00	0.00	44,749.00
3.2.3.1 ARRENDAMIENTO DE MOBILIARIO	0.00	0.00	0.00	100,000.00	0.00
3.2.7.1 ARRENDAMIENTO DE ACTIVOS INTANGIBLES	260.99	0.00	1,286.27	8,232.00	85,315.26
3.2.9.1 OTROS ARRENDAMIENTOS	0.00	0.00	6,844.00	0.00	6,844.00
3.3.4.2 CAPACITACIÓN ESPECIALIZADA	0.00	0.00	0.00	30,000.00	0.00
3.3.6.3 SERVICIO DE IMPRESIÓN DE DOCUMENTOS Y PAPELERÍA OFICIAL	0.00	1,480.00	30,450.00	147,840.22	21,298.14
3.3.8.1 SERVICIOS DE VIGILANCIA	1,297,462.32	0.00	0.00	0.00	1,297,462.32
3.3.9.1 SERVICIOS PROFESIONALES, CIENTÍFICOS Y TÉCNICOS INTEGRALES	0.00	0.00	9,004.00	0.00	48,004.00
3.4.1.1 SERVICIOS FINANCIEROS Y BANCARIOS	4,168.57	0.00	294.33	77.27	35,585.63
3.4.5.1 SEGUROS DE BIENES PATRIMONIALES	0.00	0.00	0.00	8,563.23	9,436.77
3.5.1.1 MANTENIMIENTO Y CONSERVACIÓN MENOR DE INMUEBLES PARA LA PRESTACIÓN DE SERVICIOS ADMINISTRATIVOS	45,863.33	0.00	323,214.06	200,643.97	191,233.42
3.5.3.1 INSTALACIÓN, REPARACIÓN Y MANTENIMIENTO DE EQUIPO DE CÓMPUTO Y TECNOLOGÍAS DE LA INFORMACIÓN	0.00	0.00	25,754.14	27,693.90	15,460.24
3.5.5.1 REPARACIÓN Y MANTENIMIENTO DE EQUIPO DE TRANSPORTE	0.00	0.00	0.00	3,074.21	11,325.79
3.5.7.1 INSTALACIÓN, REPARACIÓN Y MANTENIMIENTO DE MAQUINARIA Y OTROS EQUIPOS	0.00	0.00	183,510.25	0.00	183,510.25
3.5.7.2 INSTALACIÓN, REPARACIÓN Y MANTENIMIENTO DE MAQUINARIA Y EQUIPO DE TRABAJO ESPECÍFICO	0.00	0.00	5,439.20	1,149.20	4,290.00
3.5.8.1 SERVICIOS DE LIMPIEZA Y MANEJO DE DESECHOS	69,600.00	0.00	0.00	0.00	69,600.00
3.7.2.1 PASAJES TERRESTRES NACIONALES	0.00	0.00	0.00	7,000.00	0.00
3.7.9.1 OTROS SERVICIOS DE TRASLADO Y HOSPEDAJE	0.00	0.00	1,328.00	0.00	1,328.00

000032

INDUSTRIAL DE ABASTOS PUEBLIA

MODIFICACIONES DEL GASTO - LDF (ART. 8)
Del 1 de Enero al 31 de Diciembre de 2025
(PESOS)

Concepto	Ampliaciones	(Reducciones)	Ampliaciones Compensadas	(Reducciones Compensadas)	Modificaciones
3.8-2.1	0.00	0.00	0.00	39,059.74	0.00
3.9-2.1	0.00	0.00	2,638.00	0.00	2,638.00
3.9-4.1	0.00	0.00	0.00	583,000.00	0.00
3.9-4.3	0.00	0.00	234,000.00	0.00	234,000.00
3.9-5.1	0.00	0.00	74,739.04	41,675.91	33,063.13
3.9-8.1	39,476.91	0.00	193,908.19	51,591.10	835,794.00
4.4-1.9	0.00	0.00	14,218.00	0.00	14,218.00
5.1-2.1	19,442.76	0.00	0.00	0.00	19,442.76
5.1-5.1	178,488.48	0.00	37,100.00	36,056.94	214,531.54
5.1-9.1	13,557.24	0.00	13,800.00	36.60	27,320.64
5.6-2.1	0.00	0.00	15,600.00	0.00	40,600.00
5.6-7.2	0.00	0.00	20,575.80	0.00	20,575.80
GASTO MODIFICADO FUENTE FINAN. 14.01	4,136,672.74	1,480.00	6,578,782.46	6,578,782.46	34,512,492.48
TOTAL GASTO NO ETIQUETADO MODIFICADO	4,760,634.46	1,480.00	7,623,256.42	7,623,256.42	44,155,279.20
GASTO ETIQUETADO MODIFICADO					
TOTAL GASTO ETIQUETADO MODIFICADO	0.00	0.00	0.00	0.00	0.00
TOTAL GASTO MODIFICADO	4,760,634.46	1,480.00	7,623,256.42	7,623,256.42	44,155,279.20

000033


 Página 4 de 5

INDUSTRIAL DE ABASTOS PUEBLA

MODIFICACIONES DEL GASTO - LDF (ART. 8)
Del 1 de Enero al 31 de Diciembre de 2025
(PESOS)

Concepto	Ampliaciones (Reducciones)	Ampliaciones Compensadas	Reducciones Compensadas	Modificaciones
----------	-------------------------------	-----------------------------	----------------------------	----------------

Bajo protesta de decir verdad declaramos que los Estados Financieros y sus notas,
son razonablemente correctos y son responsabilidad del emisor.


JOSE ANGEL MINUTTI LAVAZZI
ENCARGADO DE DESPACHO DE LA
ADMINISTRACIÓN GENERAL


FABIO CESAR GUERRERO BENITEZ
DIRECTOR ADMINISTRATIVO



MIRIAM LORENZO ALONSO
JEFA DEL DEPARTAMENTO DE RECURSOS
FINANCIEROS


000034


INFORME DE CUENTAS POR PAGAR - LDF (ART. 13 VIII)
Del 1 de Enero al 31 de Diciembre de 2025
(PESOS)

Concepto	Devengado (a)	Pagado (b)	Cuentas por pagar (c = a - b)
GASTO NO ETIQUETADO	44,704,450.22	44,704,450.22	0.00
SERVICIOS PERSONALES	29,665,976.15	29,665,976.15	0.00
MATERIALES Y SUMINISTROS	2,641,367.45	2,641,367.45	0.00
SERVICIOS GENERALES	12,060,417.88	12,060,417.88	0.00
TRANSFERENCIAS, ASIGNACIONES, SUBSIDIOS Y OTRAS AYUDAS	14,218.00	14,218.00	0.00
BIENES MUEBLES, INMUEBLES E INTANGIBLES	322,470.74	322,470.74	0.00
INVERSIÓN PÚBLICA	0.00	0.00	0.00
INVERSIONES FINANCIERAS Y OTRAS PROVISIONES	0.00	0.00	0.00
PARTICIPACIONES Y APORTACIONES	0.00	0.00	0.00
DEUDA PÚBLICA	0.00	0.00	0.00
GASTO ETIQUETADO	0.00	0.00	0.00
SERVICIOS PERSONALES	0.00	0.00	0.00
MATERIALES Y SUMINISTROS	0.00	0.00	0.00
SERVICIOS GENERALES	0.00	0.00	0.00
TRANSFERENCIAS, ASIGNACIONES, SUBSIDIOS Y OTRAS AYUDAS	0.00	0.00	0.00
BIENES MUEBLES, INMUEBLES E INTANGIBLES	0.00	0.00	0.00
INVERSIÓN PÚBLICA	0.00	0.00	0.00
INVERSIONES FINANCIERAS Y OTRAS PROVISIONES	0.00	0.00	0.00
PARTICIPACIONES Y APORTACIONES	0.00	0.00	0.00
DEUDA PÚBLICA	0.00	0.00	0.00
TOTAL	44,704,450.22	44,704,450.22	0.00

Bajo protesta de decir verdad declaramos que los Estados Financieros y sus notas,
son razonablemente correctos y son responsabilidad del emisor.


JOSE ANGEL MINUTI LAVAZZI
ENCARGADO DE DESPACHO DE LA
ADMINISTRACIÓN GENERAL


FABIO CESAR GUERRERO BENITEZ
DIRECTOR ADMINISTRATIVO


MIRIAM LORENZO ALONSO
JEFA DEL DEPARTAMENTO DE RECURSOS
FINANCIEROS