

INDUSTRIAL DE ABASTOS PUEBLA

ESTADO DE SITUACIÓN FINANCIERA

Al 31 de Enero de 2025

(Cifras en pesos)

	2025	2024	2025	2024
ACTIVO			PASIVO	
ACTIVO CIRCULANTE			PASIVO CIRCULANTE	
EFFECTIVO Y EQUIVALENTES	1,789,994.98	2,309,648.53	CUENTAS POR PAGAR A CORTO PLAZO	2,278,228.46
DERECHOS A RECIBIR EFFECTIVO O EQUIVALENTES	2,630,616.60	2,676,243.55	DOCUMENTOS POR PAGAR A CORTO PLAZO	0.00
DERECHOS A RECIBIR BIENES O SERVICIOS	0.00	0.00	PORCIÓN A CORTO PLAZO DE LA DEUDA PÚBLICA A LARGO PLAZO	0.00
INVENTARIOS	0.00	0.00	TÍTULOS Y VALORES A CORTO PLAZO	0.00
ALMACENES	0.00	0.00	PASIVOS DIFERIDOS A CORTO PLAZO	0.00
ESTIMACIÓN POR PÉRDIDAS O DETERIORO DE	0.00	0.00	FONDOS Y BIENES DE TERCEROS EN GARANTÍA	0.00
ACTIVOS CIRCULANTES	0.00	0.00	Y/O ADMINISTRACIÓN A CORTO PLAZO	0.00
OTROS ACTIVOS CIRCULANTES	0.00	0.00	PROVISIONES A CORTO PLAZO	0.00
TOTAL DE ACTIVOS CIRCULANTES	4,420,611.58	4,985,892.08	OTROS PASIVOS A CORTO PLAZO	487,914.68
ACTIVO NO CIRCULANTE			TOTAL DE PASIVOS CIRCULANTES	2,766,143.14
INVERSIONES FINANCIERAS A LARGO PLAZO	0.00	0.00	PASIVO NO CIRCULANTE	
DERECHOS A RECIBIR EFFECTIVO O EQUIVALENTES A LARGO PLAZO	289,123.00	289,123.00	CUENTAS POR PAGAR A LARGO PLAZO	1,341,276.22
BIENES INMUEBLES, INFRAESTRUCTURA Y CONSTRUCCIONES EN PROCESO	76,788,724.79	76,788,724.79	DOCUMENTOS POR PAGAR A LARGO PLAZO	0.00
BIENES MUEBLES	8,018,457.58	8,018,457.58	DEUDA PÚBLICA A LARGO PLAZO	0.00
ACTIVOS INTANGIBLES	238,883.12	238,883.12	PASIVOS DIFERIDOS A LARGO PLAZO	0.00
DEPRECIACIÓN, DETERIORO Y AMORTIZACIÓN ACUMULADA DE BIENES	-5,918,612.77	-5,918,612.77	FONDOS Y BIENES DE TERCEROS EN GARANTÍA	0.00
ACTIVOS DIFERIDOS	76,554.00	76,554.00	Y/O ADMINISTRACIÓN A LARGO PLAZO	0.00
ESTIMACIÓN POR PÉRDIDA O DETERIORO DE	0.00	0.00	PROVISIONES A LARGO PLAZO	0.00
ACTIVOS NO CIRCULANTES	0.00	0.00	TOTAL DE PASIVOS NO CIRCULANTES	1,341,276.22
OTROS ACTIVOS NO CIRCULANTES	0.00	0.00	TOTAL DEL PASIVO	4,107,419.36
TOTAL DE ACTIVOS NO CIRCULANTES	79,493,129.72	79,493,129.72	HACIENDA PÚBLICA / PATRIMONIO	
			HACIENDA PÚBLICA/PATRIMONIO CONTRIBUIDO	91,605,086.55
			APORTACIONES	0.00
			DONACIONES DE CAPITAL	0.00
			ACTUALIZACIÓN DE LA HACIENDA PÚBLICA/PATRIMONIO	91,605,086.55

INDUSTRIAL DE ABASTOS PUEBLA


ESTADO DE SITUACIÓN FINANCIERA


Al 31 de Enero de 2025


(Cifras en pesos)


	2025	2024
TOTAL DEL ACTIVO.....	83,913,741.30	84,479,021.80
HACIENDA PÚBLICA/PATRIMONIO GENERADO	-11,798,764.61	-12,090,462.23
RESULTADO DEL EJERCICIO (AHORRO/DESAHORRO)	291,697.62	-1,994,824.07
RESULTADOS DE EJERCICIOS ANTERIORES	-11,714,815.58	-9,719,991.51
REVALUOS	0.00	0.00
RESERVAS	0.00	0.00
RECTIFICACIONES DE RESULTADOS DE EJERCICIOS ANTERIORES	-375,646.65	-375,646.65
EXCESO O INSUFICIENCIA EN LA ACTUALIZACIÓN DE LA HACIENDA PÚBLICA/PATRIMONIO	0.00	0.00
RESULTADO POR POSICIÓN MONETARIA	0.00	0.00
RESULTADO POR TENENCIA DE ACTIVOS NO MONETARIOS	0.00	0.00
TOTAL HACIENDA PÚBLICA/PATRIMONIO.....	79,806,321.94	79,514,624.32
TOTAL DEL PASIVO Y HACIENDA PÚBLICA/PATRIMONIO...	83,913,741.30	84,479,021.80

Bajo protesta de decir verdad declaramos que los Estados Financieros y sus notas, son razonablemente correctos y son responsabilidad del emisor.


 JOSÉ ÁNGEL MINUTTI LAVAZZI
 ENCARGADO DE DESPACHO DE LA ADMINISTRACIÓN GENERAL


 FABIO CESAR GUERRERO BENITEZ
 DIRECTOR ADMINISTRATIVO


 ARTURO ENRIQUE HERNÁNDEZ AMAYA
 ENCARGADO DE DESPACHO DE LA DIRECCIÓN


 MARY JOSÉ CUEVAS MARTÍNEZ
 JEFA DEL DEPARTAMENTO DE RECURSOS



INDUSTRIAL DE ABASTOS PUEBLA

ESTADO DE SITUACIÓN FINANCIERA
Al 31 de Enero de 2025
(Cifras en pesos)

OPERATIVA

FINANCIEROS

