

INDUSTRIAL DE ABASTOS PUEBLA

ESTADO DE VARIACIÓN EN LA HACIENDA PÚBLICA
Del 1 de Enero al 31 de Marzo de 2026
(Cifras en Pesos)


Concepto	Hacienda Pública/ Patrimonio Contribuido	Hacienda Pública/ Patrimonio Generado de Ejercicios Ant.	Hacienda Pública/ Patrimonio Generado del Ejercicio	Exceso o Insuficiencia en la Actualización de la Hacienda Pública / Patrimonio /	TOTAL
Hacienda Pública / Patrimonio Contribuido Neto 2025	91,605,190.55				91,605,190.55
Aportaciones	0.00				0.00
Donaciones de Capital	0.00				0.00
Actualización de la Hacienda Pública/Patrimonio	91,605,190.55				91,605,190.55
Hacienda Pública / Patrimonio Generado Neto 2025		-12,090,462.23	-972,465.15		-13,062,927.38
Resultado del Ejercicio (Ahorro/Desahorro)			-972,465.15		-972,465.15
Resultados de Ejercicios Anteriores		-11,714,815.58			-11,714,815.58
Revalúos		0.00			0.00
Reservas		0.00			0.00
Rectificaciones de Resultados de Ejercicios Anteriores		-375,646.65			-375,646.65
Exceso o Insuficiencia en la Actualización de la Hacienda Pública/Patrimonio Neto 2025				0.00	0.00
Resultado por Posición Monetaria				0.00	0.00
Resultado por Tenencia de Activos no Monetarios				0.00	0.00
Hacienda Pública / Patrimonio Neto Final 2025	91,605,190.55	-12,090,462.23	-972,465.15	0.00	78,542,263.17
Cambios en la Hacienda Pública / Patrimonio Contribuido Neto 2026	0.00				0.00
Aportaciones	0.00				0.00
Donaciones de Capital	0.00				0.00
Actualización de la Hacienda Pública/Patrimonio	0.00				0.00


INDUSTRIAL DE ABASTOS PUEBLA


ESTADO DE VARIACIÓN EN LA HACIENDA PÚBLICA
Del 1 de Enero al 31 de Marzo de 2026
(Cifras en Pesos)

Variaciones de la Hacienda Pública / Patrimonio Generado Neto 2026	-970,566.03	4,237,087.47		3,266,521.44
Resultado del Ejercicio (Ahorro/Desahorro)		3,264,622.32		3,264,622.32
Resultados de Ejercicios Anteriores	-970,566.03	972,465.15		1,899.12
Revalúos		0.00		0.00
Reservas		0.00		0.00
Rectificaciones de Resultados de Ejercicios Anteriores		0.00		0.00
Cambios en el Exceso o Insuficiencia en la Actualización de la Hacienda Pública/Patrimonio Neto 2026			0.00	0.00
Resultado por Posición Monetaria			0.00	0.00
Resultado por Tenencia de Activos no Monetarios			0.00	0.00
Hacienda Pública / Patrimonio Neto Final 2026	91,605,190.55	-13,061,028.26	3,264,622.32	0.00
				81,808,784.61

Bajo protesta de decir verdad declaramos que los Estados Financieros y sus notas, son razonablemente correctos y son responsabilidad del emisor.


JOSE ANGEL MINUTTI LAVAZZI
ENCARGADO DE DESPACHO DE LA
ADMINISTRACIÓN GENERAL


JUAN MORALES FIGUERÓ
DIRECTOR ADMINISTRATIVO


MIRIAM LORENZO ALONSO
JEFA DEL DEPARTAMENTO DE RECURSOS
FINANCIEROS