

INDUSTRIAL DE ABASTOS PUEBLA

NOTAS A LOS ESTADOS FINANCIEROS
NOTAS AL ESTADO DE ACTIVIDADES

Del 1 de Enero al 30 de Junio de 2024
(Cifras en pesos)

EA-01 INGRESOS Y OTROS BENEFICIOS:

Cuenta	Nombre de la Cuenta	Monto	% de Rubro	Característica
4	INGRESOS Y OTROS BENEFICIOS	18,583,707.70		
4.1	INGRESOS DE GESTIÓN	13,814,015.70		
4.1.1	IMPUESTOS	0.00	0.00%	
4.1.1.1	IMPUESTOS SOBRE LOS INGRESOS	0.00	0.00%	
4.1.1.2	IMPUESTOS SOBRE EL PATRIMONIO	0.00	0.00%	
4.1.1.3	IMPUESTOS SOBRE LA PRODUCCIÓN, EL CONSUMO Y LAS TRANSACCIONES	0.00	0.00%	
4.1.1.4	IMPUESTOS AL COMERCIO EXTERIOR	0.00	0.00%	
4.1.1.5	IMPUESTOS SOBRE NÓMINAS Y ASIMILABLES	0.00	0.00%	
4.1.1.6	IMPUESTOS ECOLÓGICOS	0.00	0.00%	
4.1.1.7	ACCESORIOS DE IMPUESTOS	0.00	0.00%	
4.1.1.8	IMP. NO COMPRENDIDOS EN LA LEY DE ING. VIGENTE CAUS. EN EJER. FISC. ANT. PEND. DE LIQ. O PAGO	0.00	0.00%	
4.1.1.9	OTROS IMPUESTOS	0.00	0.00%	
4.1.2	CUOTAS Y APORTACIONES DE SEGURIDAD SOCIAL	0.00	0.00%	
4.1.2.1	APORTACIONES PARA FONDOS DE VIVIENDA	0.00	0.00%	
4.1.2.2	CUOTAS PARA LA SEGURIDAD SOCIAL	0.00	0.00%	
4.1.2.3	CUOTAS DE AHORRO PARA EL RETIRO	0.00	0.00%	
4.1.2.4	ACCESORIOS DE CUOTAS Y APORTACIONES DE SEGURIDAD SOCIAL	0.00	0.00%	
4.1.2.9	OTRAS CUOTAS Y APORTACIONES PARA LA SEGURIDAD SOCIAL	0.00	0.00%	
4.1.3	CONTRIBUCIONES DE MEJORAS	0.00	0.00%	
4.1.3.1	CONTRIBUCIONES DE MEJORAS POR OBRAS PÚBLICAS	0.00	0.00%	
4.1.3.2	CON. DE MEJ. NO COMP. EN LA LEY DE ING. VIGENTE CAUS. EN EJER. FISC. ANT. PEND. DE LIQ. O PAGO	0.00	0.00%	
4.1.4	DERECHOS	0.00	0.00%	
4.1.4.1	DERECHOS POR EL USO, GOCE, APROVECHAMIENTO O EXPLOTACIÓN DE BIENES DE DOMINIO PÚBLICO	0.00	0.00%	
4.1.4.3	DERECHOS POR PRESTACIÓN DE SERVICIOS	0.00	0.00%	
4.1.4.4	ACCESORIOS DE DERECHOS	0.00	0.00%	
4.1.4.5	DERECHOS NO COMP. EN LA LEY DE ING. VIGENTE CAUS. EN EJER. FISC. ANT. PEND. DE LIQ. O PAGO	0.00	0.00%	
4.1.4.9	OTROS DERECHOS	0.00	0.00%	
4.1.5	PRODUCTOS DE TIPO CORRIENTE	5.70	100.00%	
4.1.5.1	PRODUCTOS	5.70	100.00%	
4.1.5.4	PRODUCTOS NO COMP. EN LA LEY DE ING. VIGENTE CAUS. EN EJER. FISC. ANT. PEND. DE LIQ. O PAGO	0.00	0.00%	
4.1.6	APROVECHAMIENTOS DE TIPO CORRIENTE	0.00	0.00%	
4.1.6.2	MULTAS	0.00	0.00%	
4.1.6.3	INDEMNIZACIONES	0.00	0.00%	
4.1.6.4	REINTEGROS	0.00	0.00%	
4.1.6.5	APROVECHAMIENTOS PROVENIENTES DE OBRAS PÚBLICAS	0.00	0.00%	
4.1.6.6	APROVECHAMIENTOS NO COMP. EN LA LEY DE ING. VIGENTE CAUS. EN EJER. FISC. ANT. PEND. DE LIQ. O PAGO	0.00	0.00%	
4.1.6.8	ACCESORIOS DE APROVECHAMIENTOS	0.00	0.00%	

INDUSTRIAL DE ABASTOS PUEBLA

NOTAS A LOS ESTADOS FINANCIEROS
 NOTAS AL ESTADO DE ACTIVIDADES
 Del 1 de Enero al 30 de Junio de 2024
 (Cifras en pesos)

4.1.6.9	OTROS APROVECHAMIENTOS	0.00	0.00%	
4.1.7	INGRESOS POR VENTA DE BIENES Y PRESTACIÓN DE SERVICIOS	13,814,010.00	100.00%	
4.1.7.1	INGRESOS POR VENTA DE BIENES Y PREST. DE SERV. DE INST. PÚBLICAS DE SEGURIDAD SOCIAL	0.00	0.00%	
4.1.7.2	INGRESOS POR VENTA DE BIENES Y PREST. DE SERV. DE EMPR. PRODUCT. DEL ESTADO	0.00	0.00%	
4.1.7.3	INGRESOS POR VENTA DE BIENES Y PREST. DE SERV. DE ENT. PARAEST. Y FIDEIC. NO EMPR Y NO FINANCIEROS	13,814,010.00	100.00%	
4.1.7.4	INGRESOS POR VENTA DE BIENES Y PREST. DE SERV. DE ENT. PARAEST. EMPR NO FINANCIEROS C/PART EST MAY	0.00	0.00%	
4.1.7.5	INGRESOS POR VENTA DE BIENES Y PREST. DE SERV. DE ENT. PARAEST. EMPR FINANCIEROS MONET C/PART EST MAY	0.00	0.00%	
4.1.7.6	INGRESOS POR VENTA DE BIENES Y PREST. DE SERV. DE ENT. PARAEST. EMPR FINANCIEROS NO MONET C/PART EST MAY	0.00	0.00%	
4.1.7.7	INGRESOS POR VENTA DE BIENES Y PREST. DE SERV. DE FIDEIC. FINANCIEROS PÚBLICOS C/PART EST MAY	0.00	0.00%	
4.1.7.8	INGRESOS POR VENTA DE BIENES Y PREST. DE SERV. DE LOS PODERES LEG. Y JUDICIAL Y DE LOS ÓRGANOS AUT.	0.00	0.00%	
4.2	PART, APORT, CONV, INCENT. DERIV. D/COLAB. FISCAL, F. DIST. DE APORT, TRANSF, ASIG, SUBS Y SUBV Y P Y JUB	4,769,692.00		
4.2.1	PART, APORT, CONV, INCENT. DERIV. D/COLAB. FISCAL, F. DIST. DE APORTACIONES	0.00	0.00%	
4.2.1.1	PARTICIPACIONES	0.00	0.00%	
4.2.1.2	APORTACIONES	0.00	0.00%	
4.2.1.3	CONVENIOS	0.00	0.00%	
4.2.1.4	INCENTIVOS DERIVADOS DE LA COLABORACIÓN FISCAL	0.00	0.00%	
4.2.1.5	FONDOS DISTINTOS DE APORTACIONES	0.00	0.00%	
4.2.2	TRANSFERENCIAS, ASIGNACIONES, SUBSIDIOS Y SUBVENCIONES Y PENSIONES Y JUBILACIONES	4,769,692.00	100.00%	
4.2.2.1	TRANSFERENCIAS INTERNAS Y ASIGNACIONES DEL SECTOR PÚBLICO	0.00	0.00%	
4.2.2.3	SUBSIDIOS Y SUBVENCIONES	4,769,692.00	100.00%	
4.2.2.5	PENSIONES Y JUBILACIONES	0.00	0.00%	
4.2.2.7	TRANSFERENCIAS DEL FONDO MEXICANO DEL PETRÓLEO PARA LA ESTABILIZACIÓN Y EL DESARROLLO	0.00	0.00%	
4.3	OTROS INGRESOS Y BENEFICIOS	0.00		
4.3.1	INGRESOS FINANCIEROS	0.00	0.00%	
4.3.1.1	INTERESES GANADOS DE TÍTULOS, VALORES Y DEMÁS INSTRUMENTOS FINANCIEROS	0.00	0.00%	
4.3.1.9	OTROS INGRESOS FINANCIEROS	0.00	0.00%	
4.3.2	INCREMENTO POR VARIACIÓN DE INVENTARIOS	0.00	0.00%	
4.3.2.1	INCREMENTO POR VARIACIÓN DE INVENTARIOS DE MERCANCÍAS PARA VENTA	0.00	0.00%	
4.3.2.2	INCREMENTO POR VARIACIÓN DE INVENTARIOS DE MERCANCÍAS TERMINADAS	0.00	0.00%	
4.3.2.3	INCREMENTO POR VARIACIÓN DE INVENTARIOS	0.00	0.00%	

INDUSTRIAL DE ABASTOS PUEBLA

NOTAS A LOS ESTADOS FINANCIEROS
 NOTAS AL ESTADO DE ACTIVIDADES
 Del 1 de Enero al 30 de Junio de 2024
 (Cifras en pesos)

4.3.2.4	DE MERCANCIAS EN PROCESO DE ELABORACIÓN INCREMENTO POR VARIACIÓN DE INVENTARIOS DE MATERIAS PRIMAS, MATERIAL. Y SUMINISTROS PARA PRODUCCIÓN	0.00	0.00%	_____
4.3.2.5	INCREMENTO POR VARIACIÓN DE INVENTARIOS DE MATERIAS PRIMAS, MATERIALES Y SUMINISTROS DE CONSUMO	0.00	0.00%	_____
4.3.3	DISMINUCIÓN DEL EXCESO DE ESTIMACIONES POR PÉRDIDA O DETERIORO U OBSOLESCENCIA	0.00	0.00%	_____
4.3.3.1	DISMINUCIÓN DEL EXCESO DE ESTIMACIONES POR PÉRDIDA O DETERIORO U OBSOLESCENCIA	0.00	0.00%	_____
4.3.4	DISMINUCIÓN DEL EXCESO DE PROVISIONES	0.00	0.00%	_____
4.3.4.1	DISMINUCIÓN DEL EXCESO DE PROVISIONES	0.00	0.00%	_____
4.3.9	OTROS INGRESOS Y BENEFICIOS VARIOS	0.00	0.00%	_____
4.3.9.2	BONIFICACIONES Y DESCUENTOS OBTENIDOS	0.00	0.00%	_____
4.3.9.3	DIFERENCIAS POR TIPO DE CAMBIO A FAVOR	0.00	0.00%	_____
4.3.9.4	DIFERENCIAS DE COTIZACIONES A FAVOR EN VALORES NEGOCIABLES	0.00	0.00%	_____
4.3.9.5	RESULTADO POR POSICIÓN MONETARIA	0.00	0.00%	_____
4.3.9.6	UTILIDADES POR PARTICIPACIÓN PATRIMONIAL	0.00	0.00%	_____
4.3.9.7	DIFERENCIAS POR REESTRUCTURACIÓN DE DEUDA PÚBLICA A FAVOR	0.00	0.00%	_____
4.3.9.9	OTROS INGRESOS Y BENEFICIOS VARIOS	0.00	0.00%	_____

Handwritten signature or initials

INDUSTRIAL DE ABASTOS PUEBLA

NOTAS A LOS ESTADOS FINANCIEROS
 NOTAS AL ESTADO DE ACTIVIDADES
 Del 1 de Enero al 30 de Junio de 2024
 (Cifras en pesos)

EA-02 GASTOS Y OTRAS PÉRDIDAS:

Cuenta	Nombre de la Cuenta	Monto	% de Rubro	Característica
5	GASTOS Y OTRAS PERDIDAS	16,933,965.16		
5.1	GASTOS DE FUNCIONAMIENTO	16,566,383.29		
5.1.1	SERVICIOS PERSONALES	11,795,150.85	100.00%	
5.1.1.1	REMUNERACIONES AL PERSONAL DE CARÁCTER PERMANENTE	8,324,303.99	70.57%	
5.1.1.2	REMUNERACIONES AL PERSONAL DE CARÁCTER TRANSITORIO	0.00	0.00%	
5.1.1.3	REMUNERACIONES ADICIONALES Y ESPECIALES	692,059.00	5.87%	
5.1.1.4	SEGURIDAD SOCIAL	2,563,589.05	21.73%	
5.1.1.5	OTRAS PRESTACIONES SOCIALES Y ECONÓMICAS	215,198.81	1.82%	
5.1.1.6	PAGO DE ESTÍMULOS A SERVIDORES PÚBLICOS	0.00	0.00%	
5.1.2	MATERIALES Y SUMINISTROS	520,298.93	100.00%	
5.1.2.1	MATERIALES DE ADMINISTRACIÓN, EMISIÓN DE DOCUMENTOS Y ARTÍCULOS OFICIALES	100,793.73	19.37%	
5.1.2.2	ALIMENTOS Y UTENSILIOS	2,107.27	0.41%	
5.1.2.3	MATERIAS PRIMAS Y MATERIALES DE PRODUCCIÓN Y COMERCIALIZACIÓN	0.00	0.00%	
5.1.2.4	MATERIALES Y ARTÍCULOS DE CONSTRUCCIÓN Y DE REPARACIÓN	15,044.11	2.89%	
5.1.2.5	PRODUCTOS QUÍMICOS, FARMACÉUTICOS Y DE LABORATORIO	186,395.76	35.82%	
5.1.2.6	COMBUSTIBLES, LUBRICANTES Y ADITIVOS	4,865.38	0.94%	
5.1.2.7	VESTUARIO, BLANCOS, PRENDAS DE PROTECCIÓN Y ARTÍCULOS DEPORTIVOS	83,304.51	16.01%	
5.1.2.8	MATERIALES Y SUMINISTROS PARA SEGURIDAD	0.00	0.00%	
5.1.2.9	HERRAMIENTAS, REFACCIONES Y ACCESORIOS MENORES	127,788.17	24.56%	
5.1.3	SERVICIOS GENERALES	4,250,933.51	100.00%	
5.1.3.1	SERVICIOS BÁSICOS	2,462,643.46	57.93%	
5.1.3.2	SERVICIOS DE ARRENDAMIENTO	76,232.88	1.79%	
5.1.3.3	SERVICIOS PROFESIONALES, CIENTÍFICOS Y TÉCNICOS Y OTROS SERVICIOS	85,121.41	2.00%	
5.1.3.4	SERVICIOS FINANCIEROS, BANCARIOS Y COMERCIALES	26,520.98	0.62%	
5.1.3.5	SERVICIOS DE INSTALACIÓN, REPARACIÓN, MANTENIMIENTO Y CONSERVACIÓN	1,320,269.78	31.06%	
5.1.3.6	SERVICIOS DE COMUNICACIÓN SOCIAL Y PUBLICIDAD	0.00	0.00%	
5.1.3.7	SERVICIOS DE TRASLADO Y VIÁTICOS	1,332.00	0.03%	
5.1.3.8	SERVICIOS OFICIALES	0.00	0.00%	
5.1.3.9	OTROS SERVICIOS GENERALES	278,813.00	6.56%	
5.2	TRANSFERENCIAS, ASIGNACIONES, SUBSIDIOS Y OTRAS AYUDAS	0.00		
5.2.1	TRANSFERENCIAS INTERNAS Y ASIGNACIONES AL SECTOR PÚBLICO	0.00	0.00%	
5.2.1.1	ASIGNACIONES AL SECTOR PÚBLICO	0.00	0.00%	
5.2.1.2	TRANSFERENCIAS INTERNAS AL SECTOR PÚBLICO	0.00	0.00%	
5.2.2	TRANSFERENCIAS AL RESTO DEL SECTOR PÚBLICO	0.00	0.00%	
5.2.2.1	TRANSFERENCIAS A ENTIDADES PARAESTATALES	0.00	0.00%	
5.2.2.2	TRANSFERENCIAS A ENTIDADES FEDERATIVAS Y MUNICIPIOS	0.00	0.00%	
5.2.3	SUBSIDIOS Y SUBVENCIONES	0.00	0.00%	
5.2.3.1	SUBSIDIOS	0.00	0.00%	

INDUSTRIAL DE ABASTOS PUEBLA

NOTAS A LOS ESTADOS FINANCIEROS
 NOTAS AL ESTADO DE ACTIVIDADES
 Del 1 de Enero al 30 de Junio de 2024
 (Cifras en pesos)

5.2.3.2	SUBVENCIONES	0.00	0.00%	_____
5.2.4	AYUDAS SOCIALES	0.00	0.00%	_____
5.2.4.1	AYUDAS SOCIALES A PERSONAS	0.00	0.00%	_____
5.2.4.2	BECAS	0.00	0.00%	_____
5.2.4.3	AYUDAS SOCIALES A INSTITUCIONES	0.00	0.00%	_____
5.2.4.4	AYUDAS SOCIALES POR DESASTRES NATURALES Y OTROS SINIESTROS	0.00	0.00%	_____
5.2.5	PENSIONES Y JUBILACIONES	0.00	0.00%	_____
5.2.5.1	PENSIONES	0.00	0.00%	_____
5.2.5.2	JUBILACIONES	0.00	0.00%	_____
5.2.5.9	OTRAS PENSIONES Y JUBILACIONES	0.00	0.00%	_____
5.2.6	TRANSFERENCIAS A FIDEICOMISOS, MANDATOS Y CONTRATOS ANÁLOGOS	0.00	0.00%	_____
5.2.6.1	TRANSFERENCIAS A FIDEICOMISOS, MANDATOS Y CONTRATOS ANÁLOGOS AL GOBIERNO	0.00	0.00%	_____
5.2.6.2	TRANSFERENCIAS A FIDEICOMISOS, MANDATOS Y CONTRATOS ANÁLOGOS A ENTIDADES PARAESTATALES	0.00	0.00%	_____
5.2.7	TRANSFERENCIAS A LA SEGURIDAD SOCIAL	0.00	0.00%	_____
5.2.7.1	TRANSFERENCIAS POR OBLIGACIONES DE LEY	0.00	0.00%	_____
5.2.8	DONATIVOS	0.00	0.00%	_____
5.2.8.1	DONATIVOS A INSTITUCIONES SIN FINES DE LUCRO	0.00	0.00%	_____
5.2.8.2	DONATIVOS A ENTIDADES FEDERATIVAS Y MUNICIPIOS	0.00	0.00%	_____
5.2.8.3	DONATIVOS A FIDEICOMISOS, MANDATOS Y CONTRATOS ANÁLOGOS PRIVADOS	0.00	0.00%	_____
5.2.8.4	DONATIVOS A FIDEICOMISOS, MANDATOS Y CONTRATOS ANÁLOGOS ESTATALES	0.00	0.00%	_____
5.2.8.5	DONATIVOS INTERNACIONALES	0.00	0.00%	_____
5.2.9	TRANSFERENCIAS AL EXTERIOR	0.00	0.00%	_____
5.2.9.1	TRANSFERENCIAS AL EXTERIOR A GOBIERNOS EXTRANJEROS Y ORGANISMOS INTERNACIONALES	0.00	0.00%	_____
5.2.9.2	TRANSFERENCIAS AL SECTOR PRIVADO EXTERNO	0.00	0.00%	_____
5.3	PARTICIPACIONES Y APORTACIONES	0.00		_____
5.3.1	PARTICIPACIONES	0.00	0.00%	_____
5.3.1.1	PARTICIPACIONES DE LA FEDERACIÓN A ENTIDADES FEDERATIVAS Y MUNICIPIOS	0.00	0.00%	_____
5.3.1.2	PARTICIPACIONES DE LAS ENTIDADES FEDERATIVAS A LOS MUNICIPIOS	0.00	0.00%	_____
5.3.2	APORTACIONES	0.00	0.00%	_____
5.3.2.1	APORTACIONES DE LA FEDERACIÓN A ENTIDADES FEDERATIVAS Y MUNICIPIOS	0.00	0.00%	_____
5.3.2.2	APORTACIONES DE LAS ENTIDADES FEDERATIVAS A LOS MUNICIPIOS	0.00	0.00%	_____
5.3.3	CONVENIOS	0.00	0.00%	_____
5.3.3.1	CONVENIOS DE REASIGNACIÓN	0.00	0.00%	_____
5.3.3.2	CONVENIOS DE DESCENTRALIZACIÓN Y OTROS	0.00	0.00%	_____
5.4	INTERESES, COMISIONES Y OTROS GASTOS DE LA DEUDA PÚBLICA	0.00		_____
5.4.1	INTERESES DE LA DEUDA PÚBLICA	0.00	0.00%	_____
5.4.1.1	INTERESES DE LA DEUDA PÚBLICA INTERNA	0.00	0.00%	_____
5.4.1.2	INTERESES DE LA DEUDA PÚBLICA EXTERNA	0.00	0.00%	_____
5.4.2	COMISIONES DE LA DEUDA PÚBLICA	0.00	0.00%	_____
5.4.2.1	COMISIONES DE LA DEUDA PÚBLICA INTERNA	0.00	0.00%	_____
5.4.2.2	COMISIONES DE LA DEUDA PÚBLICA EXTERNA	0.00	0.00%	_____
5.4.3	GASTOS DE LA DEUDA PÚBLICA	0.00	0.00%	_____
5.4.3.1	GASTOS DE LA DEUDA PÚBLICA INTERNA	0.00	0.00%	_____

Handwritten initials: R and K

INDUSTRIAL DE ABASTOS PUEBLA

NOTAS A LOS ESTADOS FINANCIEROS
 NOTAS AL ESTADO DE ACTIVIDADES
 Del 1 de Enero al 30 de Junio de 2024
 (Cifras en pesos)

5.4.3.2	GASTOS DE LA DEUDA PÚBLICA EXTERNA	0.00	0.00%	
5.4.4	COSTO POR COBERTURAS	0.00	0.00%	
5.4.4.1	COSTO POR COBERTURAS	0.00	0.00%	
5.4.5	APOYOS FINANCIEROS	0.00	0.00%	
5.4.5.1	APOYOS FINANCIEROS A INTERMEDIARIOS	0.00	0.00%	
5.4.5.2	APOYO FINANCIEROS A AHORRADORES Y DEUDORES DEL SISTEMA FINANCIERO NACIONAL	0.00	0.00%	
5.5	OTROS GASTOS Y PÉRDIDAS EXTRAORDINARIAS	367,581.87		
5.5.1	ESTIMACIONES, DEPRECIACIONES, DETERIOROS, OBSOLESCENCIAS Y AMORTIZACIONES	367,581.87	100.00%	
5.5.1.1	ESTIMACIONES DE PÉRDIDA POR DETERIORO DE ACTIVOS CIRCULANTES	0.00	0.00%	
5.5.1.2	ESTIMACIONES DE PÉRDIDA POR DETERIORO DE ACTIVOS NO CIRCULANTES	0.00	0.00%	
5.5.1.3	DEPRECIACIÓN DE BIENES INMUEBLES	0.00	0.00%	
5.5.1.4	DEPRECIACIÓN DE INFRAESTRUCTURA	0.00	0.00%	
5.5.1.5	DEPRECIACIÓN DE BIENES MUEBLES	367,581.87	100.00%	
5.5.1.6	DETERIORO DE BIENES	0.00	0.00%	
5.5.1.7	AMORTIZACIÓN DE ACTIVOS INTANGIBLES	0.00	0.00%	
5.5.1.8	DISMINUCIÓN DE BIENES POR PÉRDIDA U OBSOLESCENCIA	0.00	0.00%	
5.5.2	PROVISIONES	0.00	0.00%	
5.5.2.1	PROVISIONES DE PASIVOS A CORTO PLAZO	0.00	0.00%	
5.5.2.2	PROVISIONES DE PASIVOS A LARGO PLAZO	0.00	0.00%	
5.5.3	DISMINUCIONES DE INVENTARIOS	0.00	0.00%	
5.5.3.1	DISMINUCIONES DE INVENTARIOS DE MERCANCÍAS PARA VENTA	0.00	0.00%	
5.5.3.2	DISMINUCIONES DE INVENTARIOS DE MERCANCÍAS TERMINADAS	0.00	0.00%	
5.5.3.3	DISMINUCIONES DE INVENTARIOS DE MERCANCÍAS EN PROCESO DE ELABORACIÓN	0.00	0.00%	
5.5.3.4	DISMINUCIONES DE INVENTARIOS DE MATERIAS PRIMAS, MATERIALES Y SUMINISTROS PARA PRODUCCIÓN	0.00	0.00%	
5.5.3.5	DISMINUCIONES DE ALMACÉN DE MATERIALES Y SUMINISTROS DE CONSUMO	0.00	0.00%	
5.5.9	OTROS GASTOS	0.00	0.00%	
5.5.9.1	GASTOS DE EJERCICIOS ANTERIORES	0.00	0.00%	
5.5.9.2	PÉRDIDAS POR RESPONSABILIDADES	0.00	0.00%	
5.5.9.3	BONIFICACIONES Y DESCUENTOS OTORGADOS	0.00	0.00%	
5.5.9.4	DIFERENCIAS POR TIPO DE CAMBIO NEGATIVAS	0.00	0.00%	
5.5.9.5	DIFERENCIAS DE COTIZACIONES NEGATIVAS EN VALORES NEGOCIABLES	0.00	0.00%	
5.5.9.6	RESULTADO POR POSICIÓN MONETARIA	0.00	0.00%	
5.5.9.7	PÉRDIDAS POR PARTICIPACIÓN PATRIMONIAL	0.00	0.00%	
5.5.9.8	DIFERENCIAS POR REESTRUCTURACIÓN DE DEUDA PÚBLICA NEGATIVAS	0.00	0.00%	
5.5.9.9	OTROS GASTOS VARIOS	0.00	0.00%	

Handwritten signature or initials

INDUSTRIAL DE ABASTOS PUEBLA

NOTAS A LOS ESTADOS FINANCIEROS
NOTAS AL ESTADO DE ACTIVIDADES
Del 1 de Enero al 30 de Junio de 2024
(Cifras en pesos)

5.6	INVERSIÓN PÚBLICA	0.00	
5.6.1	INVERSIÓN PÚBLICA NO CAPITALIZABLE	0.00	0.00%
5.6.1.1	CONSTRUCCIÓN EN BIENES NO CAPITALIZABLE	0.00	0.00%


Bajo protesta de decir verdad declaramos que los Estados Financieros y sus notas,
son razonablemente correctos y son responsabilidad del emisor.



JOAKIM EUGENIO PELLEZ SAMPERIO
ADMINISTRADOR GENERAL



JOAKIM EUGENIO PELLEZ SAMPERIO
ENCARGADO DE DESEMPEÑO DE DIRECCION
ADMINISTRATIVA



ROSA ISELA BARTOLO HERRERA
DIRECTORA OPERATIVA



JOAKIM EUGENIO PELLEZ SAMPERIO
ENCARGADO DE DESEMPEÑO DEL DEPTO. DE
RECURSOS FINANCIEROS

INDUSTRIAL DE ABASTOS PUEBLA

NOTAS A LOS ESTADOS FINANCIEROS
 NOTAS AL ESTADO DE SITUACIÓN FINANCIERA
 Del 1 de Enero al 30 de Junio de 2024
 (Cifras en pesos)

ESF-01 FONDOS CON AFECTACIÓN ESPECÍFICA E INVERSIONES FINANCIERAS:

Cuenta	Nombre de la Cuenta	Monto	Tipo
1.1.1.4	INVERSIONES TEMPORALES (HASTA 3 MESES)	0.00	
1.1.1.5	FONDOS CON AFECTACIÓN ESPECÍFICA	0.00	
1.1.2.1	INVERSIONES FINANCIERAS DE CORTO PLAZO	0.00	
1.2.1.1	INVERSIONES A LARGO PLAZO	0.00	
	TOTAL	0.00	

ESF-02 CONTRIBUCIONES POR RECUPERAR:

Cuenta	Nombre de la Cuenta	Monto	2023	2022	2021	2020	Factibilidad de cobro
1.1.2.2	CUENTAS POR COBRAR A CORTO PLAZO	2,451,029.73	2,243,293.23	398,599.57	36,382.77	35,750.77	
1.1.2.4	INGRESOS POR RECUPERAR A CORTO PLAZO	66,447.74	66,447.74	66,447.74	135,164.53	2,262,926.27	
	TOTAL	2,517,477.47	2,309,740.97	465,047.31	171,547.30	2,298,677.04	

ESF-03 CONTRIBUCIONES POR RECUPERAR CORTO PLAZO:

Cuenta	Nombre de la Cuenta	Monto	90 días	180 días	365 días	+365 días	Característica
1.1.2.3	DEUDORES DIVERSOS POR COBRAR A CORTO PLAZO	267,319.11	170,274.96	95.36	49,112.00	47,836.79	
1.1.2.5	DEUDORES POR ANTICIPOS DE TESORERÍA A CORTO PLAZO	0.00	0.00	0.00	0.00	0.00	
1.1.3	DERECHOS A RECIBIR BIENES O SERVICIOS	0.00	0.00	0.00	0.00	0.00	
1.1.3.1	ANTICIPO A PROVEEDORES POR ADQUISICIÓN DE BIENES Y PRESTACIÓN DE SERVICIOS A CORTO PLAZO	0.00	0.00	0.00	0.00	0.00	
1.1.3.2	ANTICIPO A PROVEEDORES POR ADQUISICIÓN DE BIENES INMUEBLES Y MUEBLES A CORTO PLAZO	0.00	0.00	0.00	0.00	0.00	
1.1.3.3	ANTICIPO A PROVEEDORES POR ADQUISICIÓN DE BIENES INTANGIBLES A CORTO PLAZO	0.00	0.00	0.00	0.00	0.00	
1.1.3.4	ANTICIPO A CONTRATISTAS POR OBRAS PÚBLICAS A CORTO PLAZO	0.00	0.00	0.00	0.00	0.00	
1.1.3.9	OTROS DERECHOS A RECIBIR BIENES O SERVICIOS A CORTO PLAZO	0.00	0.00	0.00	0.00	0.00	
	TOTAL	267,319.11	170,274.96	95.36	49,112.00	47,836.79	

NOTAS A LOS ESTADOS FINANCIEROS
 NOTAS AL ESTADO DE SITUACIÓN FINANCIERA
 Del 1 de Enero al 30 de Junio de 2024
 (Cifras en pesos)

ESF-04 INVENTARIO:

Cuenta	Nombre de la Cuenta	Monto	Sistema de costeo	Método de valuación	Conveniencia de Apl.
1.1.4	INVENTARIOS	0.00			
1.1.4.1	INVENTARIO DE MERCANCIAS PARA VENTA	0.00			
1.1.4.2	INVENTARIO DE MERCANCIAS TERMINADAS	0.00			
1.1.4.3	INVENTARIO DE MERCANCIAS EN PROCESO DE ELABORACIÓN	0.00			
1.1.4.4	INVENTARIO DE MATERIAS PRIMAS, MATERIALES Y SUMINISTROS PARA PRODUCCIÓN	0.00			
1.1.4.5	BIENES EN TRÁNSITO	0.00			
	TOTAL	0.00			

ESF-05 ALMACENES:

Cuenta	Nombre de la Cuenta	Monto	Método	Conveniencia de Aplicación
1.1.5	ALMACENES	0.00		
1.1.5.1	ALMACÉN DE MATERIALES Y SUMINISTROS DE CONSUMO	0.00		
	TOTAL	0.00		

ESF-06 FIDEICOMISOS, MANDATOS Y CONTRATOS ANÁLOGOS:

Cuenta	Nombre de la Cuenta	Monto	Tipo	Característica
1.2.1.3	FIDEICOMISOS, MANDATOS Y CONTRATOS ANÁLOGOS	0.00		
	TOTAL	0.00		

ESF-07 PARTICIPACIONES Y APORTACIONES DE CAPITAL, INVERSIONES A LARGO PLAZO Y TÍTULOS Y VALORES A LARGO PLAZO:

Cuenta	Nombre de la Cuenta	Monto
1.2.1.1	INVERSIONES A LARGO PLAZO	0.00
1.2.1.2	TÍTULOS Y VALORES A LARGO PLAZO	0.00
1.2.1.4	PARTICIPACIONES Y APORTACIONES DE CAPITAL	0.00
	TOTAL	0.00

INDUSTRIAL DE ABASTOS PUEBLA

NOTAS A LOS ESTADOS FINANCIEROS
 NOTAS AL ESTADO DE SITUACIÓN FINANCIERA
 Del 1 de Enero al 30 de Junio de 2024
 (Cifras en pesos)

ESF-08 BIENES MUEBLES E INMUEBLES:

Cuenta	Nombre de la Cuenta	Monto	Dep. Gasto	Dep. Acum.	Método	Tasas (*)	Criterios
1.2.3	BIENES INMUEBLES, INFRAESTRUCTURA Y CONSTRUCCIONES EN PROCESO	76,788,724.79	0.00	0.00	Línea recta		
1.2.3.1	TERRENOS	51,110,840.00	0.00	0.00	Línea recta		
1.2.3.2	VIVIENDAS	0.00	0.00	0.00	Línea recta		
1.2.3.3	EDIFICIOS NO HABITACIONALES	25,677,884.79	0.00	0.00	Línea recta		
1.2.3.4	INFRAESTRUCTURA	0.00	0.00	0.00	Línea recta		
1.2.3.5	CONSTRUCCIONES EN PROCESO EN BIENES DE DOMINIO PÚBLICO	0.00	0.00	0.00	Línea recta		
1.2.3.6	CONSTRUCCIONES EN PROCESO EN BIENES PROPIOS	0.00	0.00	0.00	Línea recta		
1.2.3.9	OTROS BIENES INMUEBLES	0.00	0.00	0.00	Línea recta		
1.2.4	BIENES MUEBLES	7,881,164.58	367,581.87	5,465,129.73	Línea recta		
1.2.4.1	MOBILIARIO Y EQUIPO DE ADMINISTRACIÓN	588,730.69	28,102.38	478,186.39	Línea recta		
1.2.4.2	MOBILIARIO Y EQUIPO EDUCACIONAL Y RECREATIVO	14,136.75	0.00	0.00	Línea recta		
1.2.4.3	EQUIPO E INSTRUMENTAL MÉDICO Y DE LABORATORIO	15,200.64	759.98	3,546.58	Línea recta		
1.2.4.4	VEHÍCULOS Y EQUIPO DE TRANSPORTE	275,236.35	0.00	275,236.35	Línea recta		
1.2.4.5	EQUIPO DE DEFENSA Y SEGURIDAD	12,333.39	62.86	3,645.38	Línea recta		
1.2.4.6	MAQUINARIA, OTROS EQUIPOS Y HERRAMIENTAS	6,975,526.76	338,656.65	4,704,515.03	Línea recta		
1.2.4.7	COLECCIONES, OBRAS DE ARTE Y OBJETOS VALIOSOS	0.00	0.00	0.00	Línea recta		
1.2.4.8	ACTIVOS BIOLÓGICOS	0.00	0.00	0.00	Línea recta		
	TOTAL	84,669,889.37	367,581.87	5,465,129.73			

(*) La tasa anual es general salvo excepciones específicas

ESF-09 INTANGIBLES Y DIFERIDOS:

Cuenta	Nombre de la Cuenta	Monto	Amort. Gasto	Amort. Acum.	Método	Tasas (*)	Criterios
1.2.5	ACTIVOS INTANGIBLES	238,883.12	0.00	79,938.02	Línea recta		
1.2.5.1	SOFTWARE	238,883.12	0.00	79,938.02	Línea recta		
1.2.5.2	PATENTES, MARCAS Y DERECHOS	0.00	0.00	0.00	Línea recta		
1.2.5.3	CONCESIONES Y FRANQUICIAS	0.00	0.00	0.00	Línea recta		
1.2.5.4	LICENCIAS	0.00	0.00	0.00	Línea recta		
1.2.5.9	OTROS ACTIVOS INTANGIBLES	0.00	0.00	0.00	Línea recta		
1.2.7	ACTIVOS DIFERIDOS	76,554.00	0.00	0.00	Línea recta		
1.2.7.1	ESTUDIOS, FORMULACIÓN Y EVALUACIÓN DE	0.00	0.00	0.00	Línea recta		

NOTAS A LOS ESTADOS FINANCIEROS
 NOTAS AL ESTADO DE SITUACIÓN FINANCIERA
 Del 1 de Enero al 30 de Junio de 2024
 (Cifras en pesos)

1.2.7.2	PROYECTOS DERECHOS SOBRE BIENES EN RÉGIMEN DE ARRENDAMIENTO FINANCIERO	0.00	0.00	0.00	Línea recta
1.2.7.3	GASTOS PAGADOS POR ADELANTADO A LARGO PLAZO	0.00	0.00	0.00	Línea recta
1.2.7.4	ANTICIPOS A LARGO PLAZO	0.00	0.00	0.00	Línea recta
1.2.7.5	BENEFICIOS AL RETIRO DE EMPLEADOS PAGADOS POR ADELANTADO	0.00	0.00	0.00	Línea recta
1.2.7.9	OTROS ACTIVOS DIFERIDOS	76,554.00	0.00	0.00	Línea recta
	TOTAL	315,437.12	0.00	79,938.02	

(*) La tasa anual es general salvo excepciones específicas

ESF-10 ESTIMACIONES Y DETERIOROS:

Cuenta	Nombre de la Cuenta	Monto	Criterio
1.1.6	ESTIMACIÓN POR PÉRDIDAS O DETERIORO DE ACTIVOS CIRCULANTES	0.00	
1.1.6.1	ESTIMACIONES PARA CUENTAS INCOBRABLES POR DERECHOS A RECIBIR EFECTIVO O EQUIVALENTES	0.00	
1.1.6.2	ESTIMACIÓN POR DETERIORO DE INVENTARIOS	0.00	
	TOTAL	0.00	

ESF-11 OTROS ACTIVOS:

Cuenta	Nombre de la Cuenta	Monto	Característica
1.1.9	OTROS ACTIVOS CIRCULANTES	0.00	
1.2.9.1	BIENES EN CONCESIÓN	0.00	
1.2.9.2	BIENES EN ARRENDAMIENTO FINANCIERO	0.00	
1.2.9.3	BIENES EN COMODATO	0.00	
	TOTAL	0.00	

ESF-12 CUENTAS Y DOCUMENTOS POR PAGAR:

Cuenta	Nombre de la Cuenta	Monto	90 días	180 días	365 días	+365 días	Factibilidad de pago
2.1.1	CUENTAS POR PAGAR A CORTO PLAZO	2,504,174.69	2,204,271.38	17,982.11	30,656.86	251,264.34	
2.1.1.1	SERVICIOS PERSONALES POR PAGAR A CORTO PLAZO	528,263.82	418,723.54	13,379.59	5,009.78	91,150.91	
2.1.1.2	PROVEEDORES POR PAGAR A CORTO PLAZO	792,709.72	640,180.71	1,448.84	3,389.31	147,690.86	
2.1.1.3	CONTRATISTAS POR OBRAS PÚBLICAS POR	0.00	0.00	0.00	0.00	0.00	

INDUSTRIAL DE ABASTOS PUEBLA

NOTAS A LOS ESTADOS FINANCIEROS
 NOTAS AL ESTADO DE SITUACIÓN FINANCIERA
 Del 1 de Enero al 30 de Junio de 2024
 (Cifras en pesos)

2.1.1.4	PAGAR A CORTO PLAZO	0.00	0.00	0.00	0.00	0.00
2.1.1.5	PARTICIPACIONES Y APORTACIONES POR PAGAR A CORTO PLAZO	0.00	0.00	0.00	0.00	0.00
2.1.1.6	TRANSFERENCIAS OTORGADAS POR PAGAR A CORTO PLAZO	0.00	0.00	0.00	0.00	0.00
2.1.1.7	INTERESES, COMISIONES Y OTROS GASTOS DE LA DEUDA PÚBLICA	0.00	0.00	0.00	0.00	0.00
2.1.1.8	RETENCIONES Y CONTRIBUCIONES POR PAGAR A CORTO PLAZO	1,181,694.72	1,143,860.70	3,153.68	22,257.77	12,422.57
2.1.1.9	DEVOLUCIONES DE LA LEY DE INGRESOS POR PAGAR A CORTO PLAZO	0.00	0.00	0.00	0.00	0.00
2.1.2	OTRAS CUENTAS POR PAGAR A CORTO PLAZO	1,506.43	1,506.43	0.00	0.00	0.00
2.1.2.1	DOCUMENTOS POR PAGAR A CORTO PLAZO	0.00	0.00	0.00	0.00	0.00
2.1.2.2	DOCUMENTOS COMERCIALES POR PAGAR A CORTO PLAZO	0.00	0.00	0.00	0.00	0.00
2.1.2.3	DOCUMENTOS CON CONTRATISTAS POR OBRAS PÚBLICAS POR PAGAR A CORTO PLAZO	0.00	0.00	0.00	0.00	0.00
2.1.2.9	OTROS DOCUMENTOS POR PAGAR A CORTO PLAZO	0.00	0.00	0.00	0.00	0.00
	TOTAL	2,504,174.69	2,204,271.38	17,982.11	30,656.86	251,264.34

ESF-13 FONDOS Y BIENES DE TERCEROS:

Cuenta	Nombre de la Cuenta	Monto	Naturaleza	Característica
2.1.6	FONDOS Y BIENES DE TERCEROS EN GARANTÍA Y/O ADMINISTRACIÓN A CORTO PLAZO	0.00		
2.1.6.1	FONDOS EN GARANTÍA A CORTO PLAZO	0.00		
2.1.6.2	FONDOS EN ADMINISTRACIÓN A CORTO PLAZO	0.00		
2.1.6.3	FONDOS CONTINGENTES A CORTO PLAZO	0.00		
2.1.6.4	FONDOS DE FIDEICOMISOS, MANDATOS Y CONTRATOS ANÁLOGOS A CORTO PLAZO	0.00		
2.1.6.5	OTROS FONDOS DE TERCEROS EN GARANTÍA Y/O ADMINISTRACIÓN A CORTO PLAZO	0.00		
2.1.6.6	VALORES Y BIENES EN GARANTÍA A CORTO PLAZO	0.00		
2.2.5	FONDOS Y BIENES DE TERCEROS EN GARANTÍA Y/O ADMINISTRACIÓN A LARGO PLAZO	0.00		
2.2.5.1	FONDOS EN GARANTÍA A LARGO PLAZO	0.00		
2.2.5.2	FONDOS EN ADMINISTRACIÓN A LARGO PLAZO	0.00		
2.2.5.3	FONDOS CONTINGENTES A LARGO PLAZO	0.00		
2.2.5.4	FONDOS DE FIDEICOMISOS, MANDATOS Y	0.00		

[Handwritten signature]

NOTAS A LOS ESTADOS FINANCIEROS
 NOTAS AL ESTADO DE SITUACIÓN FINANCIERA
 Del 1 de Enero al 30 de Junio de 2024
 (Cifras en pesos)

2.2.5.5	CONTRATOS ANÁLOGOS A LARGO PLAZO OTROS FONDOS DE TERCEROS EN GARANTÍA Y/O ADMINISTRACIÓN A LARGO PLAZO	0.00		
2.2.5.6	VALORES Y BIENES EN GARANTÍA A LARGO PLAZO	0.00		
	TOTAL	0.00		

ESF-14 PASIVOS DIFERIDOS:

Cuenta	Nombre de la Cuenta	Monto	Naturaleza	Característica
2.1.5	PASIVOS DIFERIDOS A CORTO PLAZO	0.00		
2.1.5.1	INGRESOS COBRADOS POR ADELANTADO A CORTO PLAZO	0.00		
2.1.5.2	INTERESES COBRADOS POR ADELANTADO A CORTO PLAZO	0.00		
2.1.5.9	OTROS PASIVOS DIFERIDOS A CORTO PLAZO	0.00		
2.2.4	PASIVOS DIFERIDOS A LARGO PLAZO	0.00		
2.2.4.1	CRÉDITOS DIFERIDOS A LARGO PLAZO	0.00		
2.2.4.2	INTERESES COBRADOS POR ADELANTADO A LARGO PLAZO	0.00		
2.2.4.9	OTROS PASIVOS DIFERIDOS A LARGO PLAZO	0.00		
	TOTAL	0.00		

ESF-15 PROVISIONES:

Cuenta	Nombre de la Cuenta	Monto	Naturaleza	Característica
2.1.7	PROVISIONES A CORTO PLAZO	0.00		
2.1.7.1	PROVISIÓN PARA DEMANDAS Y JUICIOS A CORTO PLAZO	0.00		
2.1.7.2	PROVISIÓN PARA CONTINGENCIAS A CORTO PLAZO	0.00		
2.1.7.9	OTRAS PROVISIONES A CORTO PLAZO	0.00		
2.2.6	PROVISIONES A LARGO PLAZO	0.00		
2.2.6.1	PROVISIÓN PARA DEMANDAS Y JUICIOS A LARGO PLAZO	0.00		
2.2.6.2	PROVISIÓN PARA PENSIONES A LARGO PLAZO	0.00		
2.2.6.3	PROVISIÓN PARA CONTINGENCIAS A LARGO PLAZO	0.00		
2.2.6.9	OTRAS PROVISIONES A LARGO PLAZO	0.00		
	TOTAL	0.00		

NOTAS A LOS ESTADOS FINANCIEROS
 NOTAS AL ESTADO DE SITUACIÓN FINANCIERA
 Del 1 de Enero al 30 de Junio de 2024
 (Cifras en pesos)

Cuenta	Nombre de la Cuenta	Monto	Naturaleza	Característica
2.1.9	OTROS PASIVOS A CORTO PLAZO	452,174.24		
2.1.9.1	INGRESOS POR CLASIFICAR	334,725.76		
2.1.9.2	RECAUDACIÓN POR PARTICIPAR	0.00		
2.1.9.9	OTROS PASIVOS CIRCULANTES	117,448.48		
	TOTAL	452,174.24		

Bajo protesta de decir verdad declaramos que los Estados financieros y sus notas, son razonablemente correctos y son responsabilidad del emisor.

 JOAKIM EUGENIO VALLEZ SAMPERIO ADMINISTRADOR GENERAL	 JOAKIM EUGENIO VALLEZ SAMPERIO ENCARGADO DE DESPACHO DE DIRECCION ADMINISTRATIVA
 ROSA ISALA BARTOLO HERRERA DIRECTORA OPERATIVA	 JOAKIM EUGENIO VALLEZ SAMPERIO ENCARGADO DE DESPACHO DEL DEPTO. DE RECURSOS FINANCIEROS

INDUSTRIAL DE ABASTOS PUEBLA

NOTAS A LOS ESTADOS FINANCIEROS
 NOTAS AL ESTADO DE VARIACIÓN EN LA HACIENDA PÚBLICA/PATRIMONIO
 Del 1 de Enero al 30 de Junio de 2024
 (Cifras en pesos)

VPH-01 PATRIMONIO CONTRIBUIDO:

Cuenta	Nombre de la Cuenta	Monto	Tipo	Naturaleza
3.1.1	APORTACIONES	0.00		
3.1.2	DONACIONES DE CAPITAL	0.00		
3.1.3	ACTUALIZACIÓN DE LA HACIENDA PÚBLICA/PATRIMONIO	91,605,086.55		
	TOTAL	91,605,086.55		


VPH-02 PATRIMONIO GENERADO:

Cuenta	Nombre de la Cuenta	Monto	Procedencia
3.2.1	RESULTADOS DEL EJERCICIO (AHORRO / DESAHORRO)	1,649,742.54	
3.2.2	RESULTADOS DE EJERCICIOS ANTERIORES	-9,719,991.51	
3.2.3	REVALÚOS	0.00	
3.2.3.1	REVALÚO DE BIENES INMUEBLES	0.00	
3.2.3.2	REVALÚO DE BIENES MUEBLES	0.00	
3.2.3.3	REVALÚO DE BIENES INTANGIBLES	0.00	
3.2.3.9	OTROS REVALÚOS	0.00	
3.2.4	RESERVAS	0.00	
3.2.4.1	RESERVAS DE PATRIMONIO	0.00	
3.2.4.2	RESERVAS TERRITORIALES	0.00	
3.2.4.3	RESERVAS POR CONTINGENCIAS	0.00	
3.2.5	RECTIFICACIONES DE RESULTADOS DE EJERCICIOS ANTERIORES	-375,646.65	
3.2.5.1	CAMBIOS EN POLÍTICAS CONTABLES	0.00	
3.2.5.2	CAMBIOS POR ERRORES CONTABLES	-375,646.65	
	TOTAL	-8,445,895.62	

Bajo protesta de decir verdad declaramos que los Estados Financieros y sus notas, son razonablemente correctos y son responsabilidad del emisor.


 JOAKIM EUGENIO TELLEZ SAMPERIO
 ADMINISTRADOR GENERAL


 JOAKIM EUGENIO TELLEZ SAMPERIO
 ENCARGADO DE DESEMPEÑO DE DIRECCION ADMINISTRATIVA


 ROSA ISELA BARTOLO HERRERA
 DIRECTORA OPERATIVA


 JOAKIM EUGENIO TELLEZ SAMPERIO
 ENCARGADO DE DESEMPEÑO DEL DEPTO. DE RECURSOS FINANCIEROS

INDUSTRIAL DE ABASTOS PUEBLA

NOTAS A LOS ESTADOS FINANCIEROS
 NOTAS AL ESTADO DE FLUJOS DE EFECTIVO
 Del 1 de Enero al 30 de Junio de 2024
 (Cifras en pesos)

EFE-01 FLUJO DE EFECTIVO:

Concepto	2024	2023
1.1.1.1 EFECTIVO	7,004.83	7,013.21
1.1.1.2 BANCOS/TESORERÍA	4,935,660.93	3,615,276.72
1.1.1.3 BANCOS/DEPENDENCIAS Y OTROS	0.00	0.00
1.1.1.4 INVERSIONES TEMPORALES (HASTA 3 MESES)	0.00	0.00
1.1.1.5 FONDOS CON AFECTACIÓN ESPECÍFICA	0.00	0.00
1.1.1.6 DEPÓSITOS DE FONDOS DE TERCEROS EN GARANTÍA Y/O ADMINISTRACIÓN	0.00	0.00
1.1.1.9 OTROS EFECTIVOS Y EQUIVALENTES	0.00	0.00
1.1.1 TOTAL	4,942,665.76	3,622,289.93

EFE-02 ADQUISICIONES DE ACTIVIDADES DE INVERSIÓN EFECTIVAMENTE PAGADAS:

Concepto	2024	2023
1.2.3 BIENES INMUEBLES, INFRAESTRUCTURA Y CONSTRUCCIONES EN PROCESO	0.00	0.00
1.2.3.1 TERRENOS	0.00	0.00
1.2.3.2 VIVIENDAS	0.00	0.00
1.2.3.3 EDIFICIOS NO HABITACIONALES	0.00	0.00
1.2.3.4 INFRAESTRUCTURA	0.00	0.00
1.2.3.5 CONSTRUCCIONES EN PROCESO EN BIENES DE DOMINIO PÚBLICO	0.00	0.00
1.2.3.6 CONSTRUCCIONES EN PROCESO EN BIENES PROPIOS	0.00	0.00
1.2.3.9 OTROS BIENES INMUEBLES	0.00	0.00
1.2.4 BIENES MUEBLES	0.00	95,279.64
1.2.4.1 MOBILIARIO Y EQUIPO DE ADMINISTRACIÓN	0.00	47,999.64
1.2.4.2 MOBILIARIO Y EQUIPO EDUCACIONAL Y RECREATIVO	0.00	0.00
1.2.4.3 EQUIPO E INSTRUMENTAL MÉDICO Y DE LABORATORIO	0.00	0.00
1.2.4.4 VEHÍCULOS Y EQUIPO DE TRANSPORTE	0.00	0.00
1.2.4.5 EQUIPO DE DEFENSA Y SEGURIDAD	0.00	0.00
1.2.4.6 MAQUINARIA, OTROS EQUIPOS Y HERRAMIENTAS	0.00	47,280.00
1.2.4.7 COLECCIONES, OBRAS DE ARTE Y OBJETOS VALIOSOS	0.00	0.00
1.2.4.8 ACTIVOS BIOLÓGICOS	0.00	0.00
1.2.5 ACTIVOS INTANGIBLES	0.00	0.00
1.2.5.1 SOFTWARE	0.00	0.00
1.2.5.2 PATENTES, MARCAS Y DERECHOS	0.00	0.00
1.2.5.3 CONCESIONES Y FRANQUICIAS	0.00	0.00
1.2.5.4 LICENCIAS	0.00	0.00
1.2.5.9 OTROS ACTIVOS INTANGIBLES	0.00	0.00
TOTAL DE APLICACIÓN DE EFECTIVO POR ACTIVIDADES DE INVERSIÓN	0.00	95,279.64

K B


INDUSTRIAL DE ABASTOS PUEBLA

NOTAS A LOS ESTADOS FINANCIEROS
 NOTAS AL ESTADO DE FLUJOS DE EFECTIVO
 Del 1 de Enero al 30 de Junio de 2024
 (Cifras en pesos)

EFE-03 CONCILIACIÓN DE LOS FLUJOS DE EFECTIVO NETOS DE LAS ACTIVIDADES DE OPERACIÓN:


Concepto	2024	2023
3.2.1 RESULTADOS DEL EJERCICIO (AHORRO / DESAHORRO)	1,649,742.54	2,832,672.67
(+) MOVIMIENTOS DE PARTIDAS QUE NO AFECTAN AL EFECTIVO	2,128,733.31	2,830,215.08
5.4 INTERESES, COMISIONES Y OTROS GASTOS DE LA DEUDA PÚBLICA	0.00	0.00
5.5 OTROS GASTOS Y PÉRDIDAS EXTRAORDINARIAS	367,581.87	731,742.71
5.6 INVERSIÓN PÚBLICA	0.00	0.00
2.1.1 INCREMENTOS EN CUENTAS POR PAGAR DE ACTIVIDADES DE OPERACIÓN	1,761,151.44	2,098,472.37
(-) MOVIMIENTOS DE PARTIDAS QUE NO AFECTAN AL EFECTIVO	2,392,109.50	2,054,774.92
4.x INGRESOS DE OPERACIÓN NO PRESUPUESTARIOS	0.00	0.00
1x,5x GASTOS DE OPERACIÓN NO CONTABLES	0.00	0.00
1.1.2 INCREMENTOS EN CUENTAS POR COBRAR DE ACTIVIDADES DE OPERACIÓN	2,392,109.50	2,054,774.92
(=) FLUJOS DE EFECTIVO NETOS DE LAS ACTIVIDADES DE OPERACIÓN	1,386,366.35	3,608,112.83

Bajo protesta de decir verdad declaramos que los Estados Financieros y sus notas, son razonablemente correctos y son responsabilidad del emisor.


 JOAKIM EUGENIO TELLEZ SAMPERIO
 ADMINISTRADOR GENERAL


 JOAKIM EUGENIO TELLEZ SAMPERIO
 ENCARGADO DE DESPACHO DE DIRECCION ADMINISTRATIVA


 ROSA ISELA BARTOLO HERRERA
 DIRECTORA OPERATIVA


 JOAKIM EUGENIO TELLEZ SAMPERIO
 ENCARGADO DE DESPACHO DEL DEPTO. DE RECURSOS FINANCIEROS

INDUSTRIAL DE ABASTOS PUEBLA

NOTAS A LOS ESTADOS FINANCIEROS
CONCILIACIÓNDel 1 de Enero al 30 de Junio de 2024
(Cifras en pesos)

CONCILIACIÓN ENTRE LOS INGRESOS PRESUPUESTARIOS Y CONTABLES:

	Concepto	2024
	1. Total de Ingresos Presupuestarios	18,583,707.70
	2. Más ingresos contables no presupuestarios	0.00
2.1	INGRESOS FINANCIEROS	0.00
2.2	INCREMENTO POR VARIACIÓN DE INVENTARIOS	0.00
2.3	DISMINUCIÓN DEL EXCESO DE ESTIMACIONES POR PÉRDIDA O DETERIORO U OBSOLESCENCIA	0.00
2.4	DISMINUCIÓN DEL EXCESO DE PROVISIONES	0.00
2.5	OTROS INGRESOS Y BENEFICIOS VARIOS	0.00
2.6	OTROS INGRESOS CONTABLES NO PRESUPUESTARIOS	0.00
	3. Menos ingresos presupuestarios no contables	0.00
3.1	APROVECHAMIENTOS PATRIMONIALES	0.00
3.2	INGRESOS DERIVADOS DE FINANCIAMIENTOS	0.00
3.3	OTROS INGRESOS PRESUPUESTARIOS NO CONTABLES	0.00
	4. Total de Ingresos Contables (4 = 1 + 2 - 3)	18,583,707.70

B

K

INDUSTRIAL DE ABASTOS PUEBLA

NOTAS A LOS ESTADOS FINANCIEROS
CONCILIACIÓNDel 1 de Enero al 30 de Junio de 2024
(Cifras en pesos)

CONCILIACIÓN ENTRE LOS EGRESOS PRESUPUESTARIOS Y LOS GASTOS CONTABLES:

Concepto	2024
1. Total de egresos presupuestarios	16,566,383.29
2. Menos egresos presupuestarios no contables	0.00
2.1 MATERIAS PRIMAS Y MATERIALES DE PRODUCCIÓN Y COMERCIALIZACIÓN	0.00
2.2 MATERIALES Y SUMINISTROS	0.00
2.3 MOBILIARIO Y EQUIPO DE ADMINISTRACIÓN	0.00
2.4 MOBILIARIO Y EQUIPO EDUCACIONAL Y RECREATIVO	0.00
2.5 EQUIPO E INSTRUMENTAL MÉDICO Y DE LABORATORIO	0.00
2.6 VEHÍCULOS Y EQUIPO DE TRANSPORTE	0.00
2.7 EQUIPO DE DEFENSA Y SEGURIDAD	0.00
2.8 MAQUINARIA, OTROS EQUIPOS Y HERRAMIENTAS	0.00
2.9 ACTIVOS BIOLÓGICOS	0.00
2.10 BIENES INMUEBLES	0.00
2.11 ACTIVOS INTANGIBLES	0.00
2.12 OBRA PÚBLICA EN BIENES DE DOMINIO PÚBLICO	0.00
2.13 OBRA PÚBLICA	0.00
2.14 ACCIONES Y PARTICIPACIONES DE CAPITAL	0.00
2.15 COMPRA DE TÍTULOS Y VALORES	0.00
2.16 CONCESIÓN DE PRÉSTAMOS	0.00
2.17 INVERSIONES EN FIDEICOMISOS, MANDATOS Y OTROS ANÁLOGOS	0.00
2.18 PROVISIONES PARA CONTINGENCIAS Y OTRAS EROGACIONES ESPECIALES	0.00
2.19 AMORTIZACIÓN DE LA DEUDA PÚBLICA	0.00
2.20 ADEUDOS DE EJERCICIOS FISCALES ANTERIORES (ADEFAS)	0.00
2.21 OTROS EGRESOS PRESUPUESTARIOS NO CONTABLES	0.00
3. Más gastos contables no presupuestarios	367,581.87
3.1 ESTIMACIONES, DEPRECIACIONES, DETERIOROS, OBSOLESCENCIAS Y AMORTIZACIONES	367,581.87
3.2 PROVISIONES	0.00
3.3 DISMINUCIONES DE INVENTARIOS	0.00
3.4 OTROS GASTOS	0.00
3.5 INVERSIÓN PÚBLICA NO CAPITALIZABLE	0.00
3.6 MATERIALES Y SUMINISTROS	0.00
3.7 OTROS GASTOS CONTABLES NO PRESUPUESTARIOS	0.00
4. Total de Gastos Contables (4 = 1 - 2 + 3)	16,933,965.16

INDUSTRIAL DE ABASTOS PUEBLA

NOTAS A LOS ESTADOS FINANCIEROS
CONCILIACIÓN
Del 1 de Enero al 30 de Junio de 2024
(Cifras en pesos)

Bajo protesta de decir verdad declaramos que los Estados Financieros y sus notas,
son razonablemente correctos y son responsabilidad del emisor.




JOAKIM EUGENIO TELLEZ SAMPERIO
ADMINISTRADOR GENERAL



JOAKIM EUGENIO TELLEZ SAMPERIO
ENCARGADO DE DESPACHO DE DIRECCION
ADMINISTRATIVA



ROSA ISELA BAROLO HERRERA
DIRECTORA OPERATIVA



JOAKIM EUGENIO TELLEZ SAMPERIO
ENCARGADO DE DESPACHO DEL DEPTO. DE
RECURSOS FINANCIEROS

INDUSTRIAL DE ABASTOS PUEBLA

NOTAS A LOS ESTADOS FINANCIEROS
 NOTAS DE MEMORIA
 Del 1 de Enero al 30 de Junio de 2024
 (Cifras en pesos)

MEM-01 CUENTAS DE ORDEN CONTABLES:

Cuenta	Nombre de la Cuenta	Saldo Inicial	Cargos	Abonos	Saldo Final
7	CUENTAS DE ORDEN CONTABLES	0.00	1,888,302.33	1,888,302.33	0.00 (d)
7.1	VALORES	0.00	0.00	0.00	0.00 (d)
7.1.1	VALORES EN CUSTODIA	0.00	0.00	0.00	0.00 (d)
7.1.2	CUSTODIA DE VALORES	0.00	0.00	0.00	0.00 (a)
7.1.3	INSTRUMENTOS DE CRÉDITO PRESTADOS A FORMADORES DE MERCADO	0.00	0.00	0.00	0.00 (d)
7.1.4	PRÉSTAMO DE INSTRUMENTOS DE CRÉDITO A FORMADORES DE MERCADO Y SU GARANTÍA	0.00	0.00	0.00	0.00 (a)
7.1.5	INSTRUMENTOS DE CRÉDITO RECIBIDOS EN GARANTÍA DE LOS FORMADORES DE MERCADO	0.00	0.00	0.00	0.00 (d)
7.1.6	GARANTÍA DE CRÉDITOS RECIBIDOS DE LOS FORMADORES DE MERCADO	0.00	0.00	0.00	0.00 (a)
7.2	EMISIÓN DE OBLIGACIONES	0.00	0.00	0.00	0.00 (d)
7.2.1	AUTORIZACIÓN PARA LA EMISIÓN DE BONOS, TÍTULOS Y VALORES DE LA DEUDA PÚBLICA INTERNA	0.00	0.00	0.00	0.00 (d)
7.2.2	AUTORIZACIÓN PARA LA EMISIÓN DE BONOS, TÍTULOS Y VALORES DE LA DEUDA PÚBLICA EXTERNA	0.00	0.00	0.00	0.00 (d)
7.2.3	EMISIONES AUTORIZADAS DE LA DEUDA PÚBLICA INTERNA Y EXTERNA	0.00	0.00	0.00	0.00 (a)
7.2.4	SUSCRIPCIÓN DE CONTRATOS DE PRÉSTAMOS Y OTRAS OBLIGACIONES DE LA DEUDA PÚBLICA INTERNA	0.00	0.00	0.00	0.00 (d)
7.2.5	SUSCRIPCIÓN DE CONTRATOS DE PRÉSTAMOS Y OTRAS OBLIGACIONES DE LA DEUDA PÚBLICA EXTERNA	0.00	0.00	0.00	0.00 (d)
7.2.6	CONTRATOS DE PRÉSTAMOS Y OTRAS OBLIGACIONES DE LA DEUDA PÚBLICA INTERNA Y EXTERNA	0.00	0.00	0.00	0.00 (a)
7.3	AVALES Y GARANTÍAS	0.00	0.00	0.00	0.00 (d)
7.3.1	AVALES AUTORIZADOS	0.00	0.00	0.00	0.00 (d)
7.3.2	AVALES FIRMADOS	0.00	0.00	0.00	0.00 (a)
7.3.3	FIANZAS Y GARANTÍAS RECIBIDAS POR DEUDAS A COBRAR	0.00	0.00	0.00	0.00 (d)
7.3.4	FIANZAS Y GARANTÍAS RECIBIDAS	0.00	0.00	0.00	0.00 (a)
7.3.5	FIANZAS OTORGADAS PARA RESPALDAR OBLIGACIONES NO FISCALES DEL GOBIERNO	0.00	0.00	0.00	0.00 (d)
7.3.6	FIANZAS OTORGADAS DEL GOBIERNO PARA RESPALDAR OBLIGACIONES NO FISCALES	0.00	0.00	0.00	0.00 (a)
7.4	JUICIOS	0.00	1,888,302.33	1,888,302.33	0.00 (d)
7.4.1	DEMANDAS JUDICIALES EN PROCESO DE RESOLUCIÓN	21,746,721.61	1,888,302.33	0.00	23,635,023.94 (d)
7.4.2	RESOLUCIÓN DE DEMANDAS EN PROCESO JUDICIAL	21,746,721.61	0.00	1,888,302.33	23,635,023.94 (a)
7.5	INVERSIÓN MEDIANTE PROYECTOS PARA PRESTACIÓN DE SERVICIOS (PPS) Y SIMILARES	0.00	0.00	0.00	0.00 (d)
7.5.1	CONTRATOS PARA INVERSIÓN MEDIANTE PROYECTOS PARA PRESTACIÓN DE SERVICIOS (PPS) Y SIMILARES	0.00	0.00	0.00	0.00 (d)
7.5.2	INVERSIÓN PÚBLICA CONTRATADA MEDIANTE PROYECTOS PARA PRESTACIÓN DE SERVICIOS (PPS) Y SIMILARES	0.00	0.00	0.00	0.00 (a)
7.6	BIENES CONCESIONADOS O EN COMODATO	0.00	0.00	0.00	0.00 (d)
7.6.1	BIENES BAJO CONTRATO EN CONCESIÓN	0.00	0.00	0.00	0.00 (d)
7.6.2	CONTRATO DE CONCESIÓN POR BIENES	0.00	0.00	0.00	0.00 (a)

INDUSTRIAL DE ABASTOS PUEBLA

NOTAS A LOS ESTADOS FINANCIEROS
 NOTAS DE MEMORIA
 Del 1 de Enero al 30 de Junio de 2024
 (Cifras en pesos)

7.6.3	BIENES BAJO CONTRATO EN COMODATO	0.00	0.00	0.00	0.00 (d)
7.6.4	CONTRATO DE COMODATO POR BIENES	0.00	0.00	0.00	0.00 (a)
7.7	OTRAS CUENTAS DE ORDEN	0.00	0.00	0.00	0.00 (d)
7.7.1	OTRAS CUENTAS DE ORDEN	0.00	0.00	0.00	0.00 (d)
7.X	BIENES ARQUEOLÓGICOS, ARTÍSTICOS E HISTÓRICOS	0.00	0.00	0.00	0.00 (d)
7.X.1	BIENES ARQUEOLÓGICOS EN CUSTODIA	0.00	0.00	0.00	0.00 (d)
7.X.2	CUSTODIA DE BIENES ARQUEOLÓGICOS	0.00	0.00	0.00	0.00 (a)
7.X.3	BIENES ARTÍSTICOS EN CUSTODIA	0.00	0.00	0.00	0.00 (d)
7.X.4	CUSTODIA DE BIENES ARTÍSTICOS	0.00	0.00	0.00	0.00 (a)
7.X.5	BIENES HISTÓRICOS EN CUSTODIA	0.00	0.00	0.00	0.00 (d)
7.X.6	CUSTODIA DE BIENES HISTÓRICOS	0.00	0.00	0.00	0.00 (a)

MEM-02 CUENTAS DE ORDEN PRESUPUESTARIAS DE INGRESOS:

Concepto

2024 Característica

8.1.1	LEY DE INGRESOS ESTIMADA	44,913,259.67 Saldo
8.1.2	LEY DE INGRESOS POR EJECUTAR	26,329,551.97 Saldo
8.1.3	MODIFICACIONES A LA LEY DE INGRESOS ESTIMADA	0.00 Saldo
8.1.4	LEY DE INGRESOS DEVENGADA	18,583,707.70 Abonos
8.1.5	LEY DE INGRESOS RECAUDADA	16,191,598.20 Abonos

MEM-03 CUENTAS DE ORDEN PRESUPUESTARIAS DE EGRESOS:

Concepto

2024 Característica

8.2.1	PRESUPUESTO DE EGRESOS APROBADO	44,913,259.84 Saldo
8.2.2	PRESUPUESTO DE EGRESOS POR EJERCER	28,346,876.55 Saldo
8.2.3	MODIFICACIONES AL PRESUPUESTO DE EGRESOS APROBADO	0.00 Saldo
8.2.4	PRESUPUESTO DE EGRESOS COMPROMETIDO	16,566,383.29 Cargos
8.2.5	PRESUPUESTO DE EGRESOS DEVENGADO	16,566,383.29 Cargos
8.2.6	PRESUPUESTO DE EGRESOS EJERCIDO	14,805,231.88 Cargos
8.2.7	PRESUPUESTO DE EGRESOS PAGADO	14,805,231.85 Cargos

Bajo protesta de decir verdad declaramos que los Estados Financieros y sus notas, son razonablemente correctos y son responsabilidad del emisor.

JOAKIM EUGENIO BELLEZ SAMPERIO
 ADMINISTRADOR GENERAL

JOAKIM EUGENIO BELLEZ SAMPERIO
 ENCARGADO DE DESPACHO DE DIRECCION ADMINISTRATIVA

ROSA ISELA BARTOLO HERRERA
 DIRECTORA OPERATIVA

JOAKIM EUGENIO BELLEZ SAMPERIO
 ENCARGADO DE DESPACHO DEL DEPTO. DE RECURSOS FINANCIEROS

INDUSTRIAL DE ABASTOS PUEBLA

INDICADORES DE POSTURA FISCAL
Del 1 de Enero al 30 de Junio de 2024
(Cifras en pesos)

Concepto	Estimado/ Aprobado	Devengado	Recaudado/ Pagado
I. Ingresos Presupuestarios (I = 1 + 2)	44,913,259.67	18,583,707.70	16,191,598.20
1. Ingresos del Gobierno de la Entidad Federativa o Municipio	0.00	0.00	0.00
2. Ingresos del Sector Paraestatal o Paramunicipal	44,913,259.67	18,583,707.70	16,191,598.20
II. Egresos Presupuestarios (II = 3 + 4)	44,913,259.84	16,566,383.29	14,805,231.85
3. Egresos del Gobierno de la Entidad Federativa o Municipio	0.00	0.00	0.00
4. Egresos del Sector Paraestatal o Paramunicipal	44,913,259.84	16,566,383.29	14,805,231.85
III. Balance presupuestario (Superávit o Déficit) (III = I - II)	-0.17	2,017,324.41	1,386,366.35

Concepto	Estimado/ Aprobado	Devengado	Recaudado/ Pagado
III. Balance presupuestario (Superávit o Déficit)	-0.17	2,017,324.41	1,386,366.35
IV. Intereses, Comisiones y Gastos de la Deuda	0.00	0.00	0.00
V. Balance Primario (Superávit o Déficit) (V = III - IV)	-0.17	2,017,324.41	1,386,366.35


Concepto	Estimado/ Aprobado	Devengado	Recaudado/ Pagado
A. Financiamiento	0.00	0.00	0.00
B. Amortización de la deuda	0.00	0.00	0.00
C. Endeudamiento o desendeudamiento (C = A - B)	0.00	0.00	0.00

Bajo protesta de decir verdad declaramos que los Estados Financieros y sus notas, son razonablemente correctos y son responsabilidad del emisor.


JOAKIM EUGENIO TELLEZ SAMPERIO
ADMINISTRADOR GENERAL


JOAKIM EUGENIO TELLEZ SAMPERIO
ENCARGADO DE DESPACHO DE DIRECCION
ADMINISTRATIVA


ROSA ISELA BARROLO HERRERA
DIRECTORA OPERATIVA


JOAKIM EUGENIO TELLEZ SAMPERIO
ENCARGADO DE DESPACHO DEL DEPTO. DE
RECURSOS FINANCIEROS

INDUSTRIAL DE ABASTOS PUEBLA

RFC: IAP730822JK3

BALANZA DE COMPROBACIÓN DE JUNIO 2024

		SALDO ANT.:	CARGOS:	ABONOS:	SALDO:
1	ACTIVO	86,275,009.79	7,842,524.99	6,660,718.70	87,456,816.08
1.1	ACTIVO CIRCULANTE	6,484,392.50	7,842,524.99	6,599,455.15	7,727,462.34
1.1.1	EFFECTIVO Y EQUIVALENTES	4,021,646.61	4,245,318.80	3,324,299.65	4,942,665.76
1.1.1.1	EFFECTIVO	7,005.90	0.00	1.07	7,004.83
1.1.1.1.1	CAJA	5.90	0.00	1.07	4.83
1.1.1.1.2	FONDOS FIJOS DE CAJA	7,000.00	0.00	0.00	7,000.00
1.1.1.1.2.2	FONDO REVOLVENTE	5,000.00	0.00	0.00	5,000.00
1.1.1.1.2.3	CAJA VENTANILLA DE COBRO	2,000.00	0.00	0.00	2,000.00
1.1.1.2	BANCOS/TESORERÍA	4,014,640.71	4,245,318.80	3,324,298.58	4,935,660.93
1.1.1.2.2	GRUPO FINANCIERO HSBC, SA DE CV.	5,926.05	37,600.00	1,038.20	42,487.85
1.1.1.2.2.2	HSBC 4062656889	5,926.05	37,600.00	1,038.20	42,487.85
1.1.1.2.3	GRUPO FINANCIERO BANORTE, S.A.B. DE C.V.	3,866,667.77	3,972,117.80	3,057,460.41	4,781,325.16
1.1.1.2.3.1	BANORTE 00667241273	2,107,614.98	790,424.00	819,504.55	2,078,534.43
1.1.1.2.3.2	BANORTE 0667241291	1.56	0.00	0.00	1.56
1.1.1.2.3.3	BANORTE 440697541	0.43	822,941.94	822,938.12	4.25
1.1.1.2.3.4	BANORTE 431845005	1,759,050.80	2,358,751.86	1,415,017.74	2,702,784.92
1.1.1.2.5	BBVA MEXICO S.A.	142,046.89	235,601.00	265,799.97	111,847.92
1.1.1.2.5.1	BBVA 0120757683	142,046.89	235,601.00	265,799.97	111,847.92
1.1.2	DERECHOS A RECIBIR EFFECTIVO O EQUIVALENTES	2,462,745.89	3,597,206.19	3,275,155.50	2,784,796.58
1.1.2.2	CUENTAS POR COBRAR A CORTO PLAZO	2,243,269.23	3,482,916.00	3,275,155.50	2,451,029.73
1.1.2.2.1	CUENTAS POR COBRAR POR VENTA DE BIENES Y PRESTACIÓN DE SERVICIOS	2,207,296.46	2,692,491.00	2,484,730.50	2,415,056.96
1.1.2.2.3	CUENTAS POR COBRAR A LA FEDERACIÓN	222.00	0.00	0.00	222.00
1.1.2.2.4	CUENTAS POR COBRAR A ENTIDADES FEDERATIVAS Y MUNICIPIOS	21,974.00	790,424.00	790,424.00	21,974.00
1.1.2.2.9	OTRAS CUENTAS POR COBRAR	13,776.77	1.00	1.00	13,776.77
1.1.2.3	DEUDORES DIVERSOS POR COBRAR A CORTO PLAZO	153,028.92	114,290.19	0.00	267,319.11
1.1.2.3.1	GASTOS A COMPROBAR Y PENDIENTES DE APLICAR	126,075.87	114,260.00	0.00	240,335.87
1.1.2.3.2	SUBSIDIO PARA EL EMPLEO. COB. INDEB. DE NÓM. Y CHE. DEV.	0.00	30.19	0.00	30.19
1.1.2.3.2.1	SUBSIDIO AL EMPLEO	0.00	30.19	0.00	30.19
1.1.2.3.9	FUNCIONARIOS Y EMPLEADOS	26,953.05	0.00	0.00	26,953.05
1.1.2.4	INGRESOS POR RECUPERAR A CORTO PLAZO	66,447.74	0.00	0.00	66,447.74
1.1.2.4.3	DERECHOS POR COBRAR	66,447.74	0.00	0.00	66,447.74
1.2	ACTIVO NO CIRCULANTE	79,790,617.29	0.00	61,263.55	79,729,353.74
1.2.2	DERECHOS A RECIBIR EFFECTIVO O EQUIVALENTES A LARGO PLAZO	289,095.00	0.00	0.00	289,095.00
1.2.2.2	DEUDORES DIVERSOS A LARGO PLAZO	289,095.00	0.00	0.00	289,095.00
1.2.3	BIENES INMUEBLES, INFRAESTRUCTURA Y CONSTRUCCIONES EN PROCESO	76,788,724.79	0.00	0.00	76,788,724.79
1.2.3.1	TERRENOS	51,110,840.00	0.00	0.00	51,110,840.00
1.2.3.1.1	TERRENOS	51,110,840.00	0.00	0.00	51,110,840.00
1.2.3.3	EDIFICIOS NO HABITACIONALES	25,677,884.79	0.00	0.00	25,677,884.79
1.2.3.3.1	EDIFICIOS NO HABITACIONALES	25,677,884.79	0.00	0.00	25,677,884.79
1.2.4	BIENES MUEBLES	7,881,164.58	0.00	0.00	7,881,164.58
1.2.4.1	MOBILIARIO Y EQUIPO DE ADMINISTRACIÓN	588,730.69	0.00	0.00	588,730.69
1.2.4.1.1	MUEBLES DE OFICINA Y ESTANTERÍA	188,557.29	0.00	0.00	188,557.29
1.2.4.1.1.1	MUEBLES DE OFICINA Y ESTANTERÍA	188,557.29	0.00	0.00	188,557.29
1.2.4.1.3	EQUIPO DE CÓMPUTO Y DE TECNOLOGÍAS DE LA INFORMACIÓN	395,710.00	0.00	0.00	395,710.00
1.2.4.1.3.1	EQUIPO DE CÓMPUTO Y DE TECNOLOGÍAS DE LA INFORMACIÓN	395,710.00	0.00	0.00	395,710.00
1.2.4.1.9	OTROS MOBILIARIOS Y EQUIPOS DE ADMINISTRACIÓN	4,463.40	0.00	0.00	4,463.40
1.2.4.1.9.1	OTROS MOBILIARIOS Y EQUIPOS DE ADMINISTRACIÓN	4,463.40	0.00	0.00	4,463.40
1.2.4.2	MOBILIARIO Y EQUIPO EDUCACIONAL Y				

INDUSTRIAL DE ABASTOS PUEBLA

RFC: IAP730822JK3

BALANZA DE COMPROBACIÓN DE JUNIO 2024

	SALDO ANT.:	CARGOS:	ABONOS:	SALDO:	
	RECREATIVO	14,136.75	0.00	0.00	14,136.75
1.2.4.2.3	CÁMARAS FOTOGRÁFICAS Y DE VIDEO	14,136.75	0.00	0.00	14,136.75
1.2.4.2.3.1	CÁMARAS FOTOGRÁFICAS Y DE VIDEO	14,136.75	0.00	0.00	14,136.75
1.2.4.3	EQUIPO E INSTRUMENTAL MÉDICO Y DE LABORATORIO	15,200.64	0.00	0.00	15,200.64
1.2.4.3.1	EQUIPO MÉDICO Y DE LABORATORIO	15,200.64	0.00	0.00	15,200.64
1.2.4.3.1.1	EQUIPO MÉDICO Y DE LABORATORIO	15,200.64	0.00	0.00	15,200.64
1.2.4.4	VEHÍCULOS Y EQUIPO DE TRANSPORTE	275,236.35	0.00	0.00	275,236.35
1.2.4.4.1	AUTOMÓVILES Y EQUIPO TERRESTRE	275,236.35	0.00	0.00	275,236.35
1.2.4.4.1.1	VEHÍCULOS Y EQUIPO TERRESTRE, DESTINADOS A SERVICIOS PÚBLICOS Y A LA OPERACIÓN DE PROGRAMAS PÚBLICOS	275,236.35	0.00	0.00	275,236.35
1.2.4.5	EQUIPO DE DEFENSA Y SEGURIDAD	12,333.39	0.00	0.00	12,333.39
1.2.4.5.1	EQUIPO DE DEFENSA Y SEGURIDAD	12,333.39	0.00	0.00	12,333.39
1.2.4.6	MAQUINARIA, OTROS EQUIPOS Y HERRAMIENTAS	6,975,526.76	0.00	0.00	6,975,526.76
1.2.4.6.2	MAQUINARIA Y EQUIPO INDUSTRIAL	6,597,576.61	0.00	0.00	6,597,576.61
1.2.4.6.2.1	MAQUINARIA Y EQUIPO INDUSTRIAL	6,597,576.61	0.00	0.00	6,597,576.61
1.2.4.6.4	SISTEMAS DE AIRE ACONDICIONADO, CALEFACCIÓN Y DE REFRIGERACIÓN INDUSTRIAL Y COMERCIAL	76,560.00	0.00	0.00	76,560.00
1.2.4.6.4.1	SISTEMAS DE AIRE ACONDICIONADO, CALEFACCIÓN Y DE REFRIGERACIÓN INDUSTRIAL Y COMERCIAL	76,560.00	0.00	0.00	76,560.00
1.2.4.6.5	EQUIPO DE COMUNICACIÓN Y TELECOMUNICACIÓN	46,966.12	0.00	0.00	46,966.12
1.2.4.6.5.1	EQUIPO DE COMUNICACIÓN Y TELECOMUNICACIÓN	46,966.12	0.00	0.00	46,966.12
1.2.4.6.7	HERRAMIENTAS Y MÁQUINAS-HERRAMIENTA	188,316.79	0.00	0.00	188,316.79
1.2.4.6.7.1	HERRAMIENTAS Y MÁQUINAS-HERRAMIENTA	188,316.79	0.00	0.00	188,316.79
1.2.4.6.9	OTROS EQUIPOS	66,107.24	0.00	0.00	66,107.24
1.2.4.6.9.5	MAQUINARIA Y EQUIPO DIVERSO	66,107.24	0.00	0.00	66,107.24
1.2.5	ACTIVOS INTANGIBLES	238,883.12	0.00	0.00	238,883.12
1.2.5.1	SOFTWARE	238,883.12	0.00	0.00	238,883.12
1.2.5.1.1	SOFTWARE	238,883.12	0.00	0.00	238,883.12
1.2.6	DEPRECIACIÓN, DETERIORO Y AMORTIZACIÓN ACUMULADA DE BIENES	5,483,804.20	0.00	61,263.55	5,545,067.75
1.2.6.3	DEPRECIACIÓN ACUMULADA DE BIENES MUEBLES	5,403,866.18	0.00	61,263.55	5,465,129.73
1.2.6.3.1	DEPRECIACIÓN ACUMULADA DE MOBILIARIO Y EQUIPO DE ADMINISTRACIÓN	473,502.68	0.00	4,683.71	478,186.39
1.2.6.3.1.1	MUEBLES DE OFICINA Y ESTANTERÍA	133,417.70	0.00	1,571.25	134,988.95
1.2.6.3.1.3	EQUIPO DE CÓMPUTO Y DE TECNOLOGÍA DE LA INFORMACIÓN	338,225.23	0.00	3,075.26	341,300.49
1.2.6.3.1.4	OTROS MOBILIARIOS Y EQUIPOS DE ADMINISTRACIÓN	1,859.75	0.00	37.20	1,896.95
1.2.6.3.3	DEPRECIACIÓN ACUMULADA DE EQUIPO E INSTRUMENTAL MÉDICO Y DE LABORATORIO	3,419.92	0.00	126.66	3,546.58
1.2.6.3.3.1	EQUIPO MEDICO Y DE LABORATORIO	3,419.92	0.00	126.66	3,546.58
1.2.6.3.4	DEPRECIACIÓN ACUMULADA DE EQUIPO DE TRANSPORTE	275,236.35	0.00	0.00	275,236.35
1.2.6.3.4.1	VEHÍCULOS Y EQUIPO TERRESTRE	275,236.35	0.00	0.00	275,236.35
1.2.6.3.5	DEPRECIACIÓN ACUMULADA DE EQUIPO DE DEFENSA Y SEGURIDAD	3,634.90	0.00	10.48	3,645.38
1.2.6.3.6	DEPRECIACIÓN ACUMULADA DE MAQUINARIA, OTRO EQUIPO Y HERRAMIENTAS	4,648,072.33	0.00	56,442.70	4,704,515.03
1.2.6.3.6.2	MAQUINARIA Y EQUIPO INDUSTRIAL	4,528,983.01	0.00	54,470.08	4,583,453.09
1.2.6.3.6.4	SISTEMA DE AIRE ACONDICIONADO, CALEFACCIÓN Y DE REFRIGERACIÓN	3,189.68	0.00	318.96	3,508.64
1.2.6.3.6.5	EQUIPO COMUNICACIÓN Y TELECOMUNICACIÓN	28,891.71	0.00	391.38	29,283.09
1.2.6.3.6.7	HERRAMIENTAS Y MÁQUINAS - HERRAMIENTAS	55,654.01	0.00	711.41	56,365.42
1.2.6.3.6.8	OTROS EQUIPOS	31,353.92	0.00	550.87	31,904.79

[Handwritten signature]

INDUSTRIAL DE ABASTOS PUEBLA

RFC: IAP730822JK3

BALANZA DE COMPROBACIÓN DE JUNIO 2024

	SALDO ANT.:	CARGOS:	ABONOS:	SALDO:	
1.2.6.5	AMORTIZACIÓN ACUMULADA DE ACTIVOS INTANGIBLES	79,938.02	0.00	0.00	79,938.02
1.2.6.5.1	AMORTIZACIÓN ACUMULADA DE SOFTWARE	79,938.02	0.00	0.00	79,938.02
1.2.7	ACTIVOS DIFERIDOS	76,554.00	0.00	0.00	76,554.00
1.2.7.9	OTROS ACTIVOS DIFERIDOS	76,554.00	0.00	0.00	76,554.00
1.2.7.9.25	DEPOSITOS EN GARANTIA	76,554.00	0.00	0.00	76,554.00
2	PASIVO	3,568,244.78	2,589,260.00	3,318,640.37	4,297,625.15
2.1	PASIVO CIRCULANTE	2,226,968.56	2,589,260.00	3,318,640.37	2,956,348.93
2.1.1	CUENTAS POR PAGAR A CORTO PLAZO	1,807,954.37	2,520,339.00	3,216,559.32	2,504,174.69
2.1.1.1	SERVICIOS PERSONALES POR PAGAR A CORTO PLAZO	390,035.32	1,327,949.20	1,466,177.70	528,263.82
2.1.1.1.1	REMUNERACIÓN POR PAGAR AL PERSONAL DE CARÁCTER PERMANENTE A CORTO PLAZO	95,056.44	1,236,051.67	1,310,004.78	169,009.55
2.1.1.1.3	REMUNERACIÓN ADICIONALES Y ESPECIALES POR PAGAR A CORTO PLAZO	268,459.12	91,897.53	156,172.92	332,734.51
2.1.1.1.5	OTRAS PRESTACIONES SOCIALES Y ECONÓMICAS POR PAGAR A CORTO PLAZO	26,519.76	0.00	0.00	26,519.76
2.1.1.2	PROVEEDORES POR PAGAR A CORTO PLAZO	896,537.39	937,213.04	833,385.37	792,709.72
2.1.1.2.1	DEUDAS POR ADQUISICIÓN DE BIENES Y CONTRATACIÓN DE SERVICIOS POR PAGAR A CORTO PLAZO	896,537.39	937,213.04	833,385.37	792,709.72
2.1.1.7	RETENCIONES Y CONTRIBUCIONES POR PAGAR A CORTO PLAZO	520,514.40	244,452.11	905,632.43	1,181,694.72
2.1.1.7.1	RETENCIONES DE IMPUESTOS POR PAGAR A CORTO PLAZO	230,914.75	28,888.23	177,788.31	379,814.83
2.1.1.7.1.5	RETENCIONES AL MILLAR	3,844.77	0.00	0.00	3,844.77
2.1.1.7.1.6	RETENCION CREDITO FONACOT	6,813.00	28,888.23	31,357.36	9,282.13
2.1.1.7.1.6.1	RETENCIONES FONACOT JUN 2016-2018	6,813.00	28,888.23	31,357.36	9,282.13
2.1.1.7.1.7	ISR RETENIDO SUELDOS Y SALARIOS ADMON 2018-2021	206,531.82	0.00	146,430.95	352,962.77
2.1.1.7.1.9	ISR RETENIDO SERV PROF/ RESICO	13,725.16	0.00	0.00	13,725.16
2.1.1.7.2	RETENCIONES DEL SISTEMA DE SEGURIDAD SOCIAL POR PAGAR A CORTO PLAZO	242,333.65	215,563.88	683,785.12	710,554.89
2.1.1.7.2.1	INFONAVIT ADMON JUNIO 2016-2018	0.00	0.00	174,325.62	174,325.62
2.1.1.7.2.2	AMORTIZACIONES INFONAVIT ADMON JUN 2016-2018	27,310.71	0.00	18,485.51	45,796.22
2.1.1.7.2.3	RETIRO, CESANTIA Y VEJEZ ADMON JUN 2016-2018	0.00	0.00	290,475.68	290,475.68
2.1.1.7.2.4	CUOTAS IMSS OBRERO JUN 2016-2018	218,092.52	45,563.71	42,145.15	214,673.96
2.1.1.7.2.5	CUOTAS PATRONALES IMSS ADMON JUN 2016-2018	-3,069.58	170,000.17	158,353.16	-14,716.59
2.1.1.7.5	IMPUESTOS SOBRE NÓMINA Y OTROS QUE DERIVEN DE UNA RELACIÓN LABORAL POR PAGAR A CORTO PLAZO	47,266.00	0.00	44,059.00	91,325.00
2.1.1.9	OTRAS CUENTAS POR PAGAR A CORTO PLAZO	867.26	10,724.65	11,363.82	1,506.43
2.1.1.9.9	OTRAS CUENTAS POR PAGAR A CORTO PLAZO	867.26	10,724.65	11,363.82	1,506.43
2.1.1.9.9.1	CUOTAS SINDICALES	867.26	8,274.65	8,913.82	1,506.43
2.1.1.9.9.3	CAPACITACION AL PERSONAL SINDICALIZADO	0.00	2,450.00	2,450.00	0.00
2.1.9	OTROS PASIVOS A CORTO PLAZO	419,014.19	68,921.00	102,081.05	452,174.24
2.1.9.1	INGRESOS POR CLASIFICAR	310,071.76	68,921.00	93,575.00	334,725.76
2.1.9.9	OTROS PASIVOS CIRCULANTES	108,942.43	0.00	8,506.05	117,448.48
2.1.9.9.1	ACREEDORES DIVERSOS	79,989.68	0.00	0.00	79,989.68
2.1.9.9.2	ACREEDORES DIVERSOS POR PENSION ALIMENTICIA	28,952.75	0.00	8,506.05	37,458.80
2.2	PASIVO NO CIRCULANTE	1,341,276.22	0.00	0.00	1,341,276.22
2.2.1	CUENTAS POR PAGAR A LARGO PLAZO	1,341,276.22	0.00	0.00	1,341,276.22
2.2.1.1	PROVEEDORES POR PAGAR A LARGO PLAZO	1,341,276.22	0.00	0.00	1,341,276.22
3	HACIENDA PÚBLICA/PATRIMONIO	81,509,448.39	0.00	0.00	81,509,448.39
3.1	HACIENDA PÚBLICA/PATRIMONIO CONTRIBUIDO	91,605,086.55	0.00	0.00	91,605,086.55
3.1.3	ACTUALIZACIÓN DE LA HACIENDA				

INDUSTRIAL DE ABASTOS PUEBLA

RFC: IAP730822JK3

BALANZA DE COMPROBACIÓN DE JUNIO 2024

	SALDO ANT.:	CARGOS:	ABONOS:	SALDO:
	91,605,086.55	0.00	0.00	91,605,086.55
3.1.3.1				
PÚBLICA/PATRIMONIO	91,605,086.55	0.00	0.00	91,605,086.55
ACTUALIZACIÓN DE LA HACIENDA				
PÚBLICA/PATRIMONIO	91,605,086.55	0.00	0.00	91,605,086.55
3.1.3.1.47				
PATRIMONIO MUNICIPAL	243,426.39	0.00	0.00	243,426.39
3.1.3.1.49				
PATRIMONIO POR INCORPORACIONES	91,361,660.16	0.00	0.00	91,361,660.16
3.2				
HACIENDA PÚBLICA/PATRIMONIO GENERADO	-10,095,638.16	0.00	0.00	-10,095,638.16
3.2.2				
RESULTADOS DE EJERCICIOS ANTERIORES	-9,719,991.51	0.00	0.00	-9,719,991.51
3.2.2.1				
RESULTADOS DE EJERCICIOS ANTERIORES	-9,719,991.51	0.00	0.00	-9,719,991.51
3.2.2.1.1				
REMANENTE DE EJERCICIOS ANTERIORES	-7,266,088.68	0.00	0.00	-7,266,088.68
3.2.2.1.2				
REMANENTE DEL EJERCICIO 2012	287,719.80	0.00	0.00	287,719.80
3.2.2.1.19				
REMANENTE EJ. DEL 1 DE ENERO AL 30 DE ABRIL 2016	-492,463.19	0.00	0.00	-492,463.19
3.2.2.1.20				
REMANENTE DEL EJERCICIO 1 MAYO AL 12 JUNIO 2016	-2,249,159.44	0.00	0.00	-2,249,159.44
3.2.5				
RECTIFICACIONES DE RESULTADOS DE EJERCICIOS ANTERIORES	-375,646.65	0.00	0.00	-375,646.65
3.2.5.2				
CAMBIOS POR ERRORES CONTABLES	-375,646.65	0.00	0.00	-375,646.65
3.2.5.2.1				
AJUSTES AL REMANENTE DEL EJERCICIO 2015	-1,998,945.59	0.00	0.00	-1,998,945.59
3.2.5.2.2				
AJUSTES AL REMANENTE DEL 01/01/2016 AL 30/04/2016	773,174.45	0.00	0.00	773,174.45
3.2.5.2.3				
AJUSTES AL REMANENTE DEL 01/05/2016 AL 12/06/2016	850,124.49	0.00	0.00	850,124.49
4				
INGRESOS Y OTROS BENEFICIOS	15,100,791.70	0.00	3,482,916.00	18,583,707.70
4.1				
INGRESOS DE GESTIÓN	11,121,523.70	0.00	2,692,492.00	13,814,015.70
4.1.5				
PRODUCTOS DE TIPO CORRIENTE	4.70	0.00	1.00	5.70
4.1.5.1				
PRODUCTOS	4.70	0.00	1.00	5.70
4.1.7				
INGRESOS POR VENTA DE BIENES Y PRESTACIÓN DE SERVICIOS	11,121,519.00	0.00	2,692,491.00	13,814,010.00
4.1.7.3				
INGRESOS POR VENTA DE BIENES Y PREST. DE SERV. DE ENT. PARAEST. Y FIDEIC. NO EMPR Y NO FINANC	11,121,519.00	0.00	2,692,491.00	13,814,010.00
4.1.7.3.1				
SACRIFICIO DE GANADO PORCINO	5,913,599.00	0.00	1,645,973.00	7,559,572.00
4.1.7.3.2				
SACRIFICIO DE GANADO BOVINO	2,890,300.00	0.00	637,802.00	3,528,102.00
4.1.7.3.3				
SACRIFICIO DE GANADO EQUINO	252,816.00	0.00	305.00	253,121.00
4.1.7.3.4				
SACRIFICIO DE GANADO OVINO	50,386.00	0.00	6,120.00	56,506.00
4.1.7.3.5				
INSPECCION SANITARIA EXTERNA	1,523,656.00	0.00	294,427.00	1,818,083.00
4.1.7.3.6				
SERVICIO DE CAMARA FRIGORIFICA	490,762.00	0.00	107,864.00	598,626.00
4.2				
PART, APORT, CONV, INCENT. DERIV. D/COLAB. FISCAL, F. DIST. DE APORT, TRANSF, ASIG, SUBS Y SUBV Y P Y JUB	3,979,268.00	0.00	790,424.00	4,769,692.00
4.2.2				
TRANSFERENCIAS, ASIGNACIONES, SUBSIDIOS Y SUBVENCIONES Y PENSIONES Y JUBILACIONES	3,979,268.00	0.00	790,424.00	4,769,692.00
4.2.2.3				
SUBSIDIOS Y SUBVENCIONES	3,979,268.00	0.00	790,424.00	4,769,692.00
4.2.2.3.1				
RECIBIDOS POR ENTIDADES EMPRESARIALES PÚBLICAS NO FINANCIERAS	3,979,268.00	0.00	790,424.00	4,769,692.00
4.2.2.3.1.1				
CORRIENTES	3,979,268.00	0.00	790,424.00	4,769,692.00
5				
GASTOS Y OTRAS PERDIDAS	13,903,475.08	3,030,490.08	0.00	16,933,965.16
5.1				
GASTOS DE FUNCIONAMIENTO	13,597,156.76	2,969,226.53	0.00	16,566,383.29
5.1.1				
SERVICIOS PERSONALES	9,703,368.69	2,091,782.16	0.00	11,795,150.85
5.1.1.1				
REMUNERACIONES AL PERSONAL DE CARÁCTER PERMANENTE	7,055,089.31	1,269,214.68	0.00	8,324,303.99
5.1.1.1.3				
SUELDOS BASE AL PERSONAL PERMANENTE	7,055,089.31	1,269,214.68	0.00	8,324,303.99
5.1.1.1.3.1				
SUELDOS BASE AL PERSONAL DE BASE	2,186,083.28	433,868.42	0.00	2,619,951.70
5.1.1.1.3.2				
SUELDO BASE AL PERSONAL DE CONFIANZA	4,869,006.03	835,346.26	0.00	5,704,352.29
5.1.1.1.3				
REMUNERACIONES ADICIONALES Y ESPECIALES	535,886.08	156,172.92	0.00	692,059.00
5.1.1.1.3.2				
PRIMAS DE VACACIONES, DOMINICAL Y GRATIFICACIÓN DE FIN DE AÑO	407,950.68	156,172.92	0.00	564,123.60
5.1.1.1.3.2.1				
PRIMAS DE VACACIONES Y DOMINICAL	58,753.31	64,310.71	0.00	123,064.02
5.1.1.1.3.2.2				
AGUINALDO O GRATIFICACIÓN DE FIN DE AÑO	349,197.37	91,862.21	0.00	441,059.58

INDUSTRIAL DE ABASTOS PUEBLA

RFC: IAP730822JK3

BALANZA DE COMPROBACIÓN DE JUNIO 2024

	SALDO ANT.:	CARGOS:	ABONOS:	SALDO:	
5.1.1.3.3	HORAS EXTRAORDINARIAS	127,935.40	0.00	0.00	127,935.40
5.1.1.3.3.1	HORAS EXTRAORDINARIAS	127,935.40	0.00	0.00	127,935.40
5.1.1.4	SEGURIDAD SOCIAL	1,940,434.59	623,154.46	0.00	2,563,589.05
5.1.1.4.1	APORTACIONES DE SEGURIDAD SOCIAL	908,840.43	158,353.16	0.00	1,067,193.59
5.1.1.4.1.1	APORTACIONES DE SEGURIDAD SOCIAL	908,840.43	158,353.16	0.00	1,067,193.59
5.1.1.4.2	APORTACIONES A FONDOS DE VIVIENDA	395,255.04	174,325.62	0.00	569,580.66
5.1.1.4.2.1	APORTACIONES A FONDOS DE VIVIENDA	395,255.04	174,325.62	0.00	569,580.66
5.1.1.4.3	APORTACIONES AL SISTEMA PARA EL RETIRO	636,339.12	290,475.68	0.00	926,814.80
5.1.1.4.3.1	APORTACIONES AL SISTEMA PARA EL RETIRO	636,339.12	290,475.68	0.00	926,814.80
5.1.1.5	OTRAS PRESTACIONES SOCIALES Y ECONÓMICAS	171,958.71	43,240.10	0.00	215,198.81
5.1.1.5.4	PRESTACIONES CONTRACTUALES	171,958.71	43,240.10	0.00	215,198.81
5.1.1.5.4.3	PRESTACIONES ESTABLECIDAS POR CONDICIONES GENERALES DE TRABAJO O CONTRATOS COLECTIVOS DE TRABAJO	171,958.71	43,240.10	0.00	215,198.81
5.1.2	MATERIALES Y SUMINISTROS	422,441.84	97,857.09	0.00	520,298.93
5.1.2.1	MATERIALES DE ADMINISTRACIÓN, EMISIÓN DE DOCUMENTOS Y ARTÍCULOS OFICIALES	93,375.32	7,418.41	0.00	100,793.73
5.1.2.1.1	MATERIALES, ÚTILES Y EQUIPOS MENORES DE OFICINA	40,400.74	4,691.62	0.00	45,092.36
5.1.2.1.1.1	MATERIALES, ÚTILES Y EQUIPOS MENORES DE OFICINA	40,400.74	4,691.62	0.00	45,092.36
5.1.2.1.4	MATERIALES, ÚTILES Y EQUIPOS MENORES DE TECNOLOGÍAS DE LA INFORMACIÓN Y COMUNICACIONES	6,150.00	0.00	0.00	6,150.00
5.1.2.1.4.1	MATERIALES, ÚTILES Y EQUIPOS MENORES DE TECNOLOGÍAS DE LA INFORMACIÓN Y COMUNICACIONES	6,150.00	0.00	0.00	6,150.00
5.1.2.1.5	MATERIAL IMPRESO E INFORMACIÓN DIGITAL	41,236.84	0.00	0.00	41,236.84
5.1.2.1.5.1	MATERIAL IMPRESO E INFORMACIÓN DIGITAL	41,236.84	0.00	0.00	41,236.84
5.1.2.1.6	MATERIAL DE LIMPIEZA	5,587.74	2,726.79	0.00	8,314.53
5.1.2.1.6.1	MATERIAL DE LIMPIEZA	5,587.74	2,726.79	0.00	8,314.53
5.1.2.2	ALIMENTOS Y UTENSILIOS	1,734.00	373.27	0.00	2,107.27
5.1.2.2.1	PRODUCTOS ALIMENTICIOS PARA PERSONAS	1,734.00	373.27	0.00	2,107.27
5.1.2.2.1.3	PRODUCTOS ALIMENTICIOS PARA EL PERSONAL EN LAS INSTALACIONES DE LAS DEPENDENCIAS Y ENTIDADES	1,734.00	373.27	0.00	2,107.27
5.1.2.4	MATERIALES Y ARTÍCULOS DE CONSTRUCCIÓN Y DE REPARACIÓN	15,044.11	0.00	0.00	15,044.11
5.1.2.4.6	MATERIAL ELÉCTRICO Y ELECTRÓNICO	8,951.79	0.00	0.00	8,951.79
5.1.2.4.6.1	MATERIAL ELÉCTRICO Y ELECTRÓNICO	8,951.79	0.00	0.00	8,951.79
5.1.2.4.9	OTROS MATERIALES Y ARTÍCULOS DE CONSTRUCCIÓN Y REPARACIÓN	6,092.32	0.00	0.00	6,092.32
5.1.2.4.9.1	OTROS MATERIALES Y ARTÍCULOS DE CONSTRUCCIÓN Y REPARACIÓN	6,092.32	0.00	0.00	6,092.32
5.1.2.5	PRODUCTOS QUÍMICOS, FARMACÉUTICOS Y DE LABORATORIO	143,305.24	43,090.52	0.00	186,395.76
5.1.2.5.6	FIBRAS SINTÉTICAS, HULES, PLÁSTICOS Y DERIVADOS	32,294.40	0.00	0.00	32,294.40
5.1.2.5.6.1	FIBRAS SINTÉTICAS, HULES, PLÁSTICOS Y DERIVADOS	32,294.40	0.00	0.00	32,294.40
5.1.2.5.9	OTROS PRODUCTOS QUÍMICOS	111,010.84	43,090.52	0.00	154,101.36
5.1.2.5.9.1	OTROS PRODUCTOS QUÍMICOS	111,010.84	43,090.52	0.00	154,101.36
5.1.2.6	COMBUSTIBLES, LUBRICANTES Y ADITIVOS	3,315.38	1,550.00	0.00	4,865.38
5.1.2.6.1	COMBUSTIBLES, LUBRICANTES Y ADITIVOS	3,315.38	1,550.00	0.00	4,865.38
5.1.2.6.1.1	COMBUSTIBLES, LUBRICANTES Y ADITIVOS PARA VEHICULOS DESTINADOS A SERV. PUB. Y LA OPER. DE PROG. PUB.	3,315.38	1,550.00	0.00	4,865.38
5.1.2.7	VESTUARIO, BLANCOS, PRENDAS DE PROTECCIÓN Y ARTÍCULOS DEPORTIVOS	44,264.82	39,039.69	0.00	83,304.51
5.1.2.7.2	PRENDAS DE SEGURIDAD Y PROTECCIÓN				

INDUSTRIAL DE ABASTOS PUEBLA

RFC: IAP730822JK3

BALANZA DE COMPROBACIÓN DE JUNIO 2024

	SALDO ANT.:	CARGOS:	ABONOS:	SALDO:
PERSONAL	44,264.82	39,039.69	0.00	83,304.51
5.1.2.7.2.1 PRENDAS DE SEGURIDAD Y PROTECCIÓN PERSONAL	44,264.82	39,039.69	0.00	83,304.51
5.1.2.9 HERRAMIENTAS, REFACCIONES Y ACCESORIOS MENORES	121,402.97	6,385.20	0.00	127,788.17
5.1.2.9.1 HERRAMIENTAS MENORES	54,433.59	6,385.20	0.00	60,818.79
5.1.2.9.1.1 HERRAMIENTAS MENORES	54,433.59	6,385.20	0.00	60,818.79
5.1.2.9.4 REFACCIONES Y ACCESORIOS MENORES DE EQUIPO DE CÓMPUTO Y TECNOLOGÍAS DE LA INFORMACIÓN	2,156.44	0.00	0.00	2,156.44
5.1.2.9.4.1 REFACCIONES Y ACCESORIOS MENORES DE EQUIPO DE CÓMPUTO Y TECNOLOGÍAS DE LA INFORMACIÓN	2,156.44	0.00	0.00	2,156.44
5.1.2.9.8 REFACCIONES Y ACCESORIOS MENORES DE MAQUINARIA Y OTROS EQUIPOS	64,812.94	0.00	0.00	64,812.94
5.1.2.9.8.1 REFACCIONES Y ACCESORIOS MENORES DE MAQUINARIA Y OTROS EQUIPOS	64,812.94	0.00	0.00	64,812.94
5.1.3 SERVICIOS GENERALES	3,471,346.23	779,587.28	0.00	4,250,933.51
5.1.3.1 SERVICIOS BÁSICOS	1,977,914.64	484,728.82	0.00	2,462,643.46
5.1.3.1.1 ENERGÍA ELÉCTRICA	1,299,602.00	274,030.00	0.00	1,573,632.00
5.1.3.1.1.1 SERVICIO DE ENERGÍA ELÉCTRICA	1,299,602.00	274,030.00	0.00	1,573,632.00
5.1.3.1.1.2 GAS	552,182.69	195,328.82	0.00	747,511.51
5.1.3.1.1.2.1 GAS	552,182.69	195,328.82	0.00	747,511.51
5.1.3.1.1.3 AGUA	49,279.95	0.00	0.00	49,279.95
5.1.3.1.1.3.1 SERVICIO DE AGUA	49,279.95	0.00	0.00	49,279.95
5.1.3.1.7 SERVICIOS DE ACCESO DE INTERNET, REDES Y PROCESAMIENTO DE INFORMACIÓN	76,850.00	15,370.00	0.00	92,220.00
5.1.3.1.7.1 SERVICIOS DE ACCESO DE INTERNET	76,850.00	15,370.00	0.00	92,220.00
5.1.3.2 SERVICIOS DE ARRENDAMIENTO	63,356.88	12,876.00	0.00	76,232.88
5.1.3.2.3 ARRENDAMIENTO DE MOBILIARIO Y EQUIPO DE ADMINISTRACIÓN, EDUCACIONAL Y RECREATIVO	49,764.00	12,876.00	0.00	62,640.00
5.1.3.2.3.4 ARRENDAMIENTO DE EQUIPO DE FOTOCOPIADO, IMPRESION Y ESCANEADO	49,764.00	12,876.00	0.00	62,640.00
5.1.3.2.9 OTROS ARRENDAMIENTOS	13,592.88	0.00	0.00	13,592.88
5.1.3.2.9.1 OTROS ARRENDAMIENTOS	13,592.88	0.00	0.00	13,592.88
5.1.3.3 SERVICIOS PROFESIONALES, CIENTÍFICOS Y TÉCNICOS Y OTROS SERVICIOS	85,121.41	0.00	0.00	85,121.41
5.1.3.3.1 SERVICIOS LEGALES, DE CONTABILIDAD, AUDITORÍA Y RELACIONADOS	70,000.00	0.00	0.00	70,000.00
5.1.3.3.1.3 SERVICIOS DE AUDITORIA EXTERNA	70,000.00	0.00	0.00	70,000.00
5.1.3.3.2 SERVICIOS DE DISEÑO, ARQUITECTURA, INGENIERÍA Y ACTIVIDADES RELACIONADAS	14,500.00	0.00	0.00	14,500.00
5.1.3.3.2.1 SERVICIOS DE DISEÑO, ARQUITECTURA, INGENIERÍA Y ACTIVIDADES RELACIONADAS	14,500.00	0.00	0.00	14,500.00
5.1.3.3.3 SERVICIOS DE CONSULTORÍA ADMINISTRATIVA, PROCESOS, TÉCNICA Y EN TECNOLOGÍAS DE LA INFORMACIÓN	621.41	0.00	0.00	621.41
5.1.3.3.3.1 SERVICIOS DE INFORMATICA	621.41	0.00	0.00	621.41
5.1.3.3.3.1.4 SERVICIOS DE MANTENIMIENTO DE APLICACIONES INFORMÁTICAS	621.41	0.00	0.00	621.41
5.1.3.4 SERVICIOS FINANCIEROS, BANCARIOS Y COMERCIALES	18,462.52	8,058.46	0.00	26,520.98
5.1.3.4.1 SERVICIOS FINANCIEROS Y BANCARIOS	15,277.75	2,422.54	0.00	17,700.29
5.1.3.4.1.1 SERVICIOS FINANCIEROS Y BANCARIOS	15,277.75	2,422.54	0.00	17,700.29
5.1.3.4.5 SEGUROS DE BIENES PATRIMONIALES	3,184.77	5,635.92	0.00	8,820.69
5.1.3.4.5.1 SEGUROS DE BIENES PATRIMONIALES	3,184.77	5,635.92	0.00	8,820.69
5.1.3.5 SERVICIOS DE INSTALACIÓN, REPARACIÓN, MANTENIMIENTO Y CONSERVACIÓN	1,090,654.78	229,615.00	0.00	1,320,269.78
5.1.3.5.7 INSTALACIÓN, REPARACIÓN Y MANTENIMIENTO DE MAQUINARIA, OTROS EQUIPOS Y				

INDUSTRIAL DE ABASTOS PUEBLA

RFC: IAP730822JK3

BALANZA DE COMPROBACIÓN DE JUNIO 2024

	SALDO ANT.:	CARGOS:	ABONOS:	SALDO:
HERRAMIENTA	37,876.78	0.00	0.00	37,876.78
5.1.3.5.7.1	INSTALACIÓN, REPARACIÓN Y MANTENIMIENTO DE MAQUINARIA Y OTROS EQUIPOS	37,876.78	0.00	37,876.78
5.1.3.5.8	SERVICIOS DE LIMPIEZA Y MANEJO DE DESECHOS	1,022,618.00	229,615.00	1,252,233.00
5.1.3.5.8.1	SERVICIOS DE LIMPIEZA Y MANEJO DE DESECHOS	1,022,618.00	229,615.00	1,252,233.00
5.1.3.5.9	SERVICIOS DE JARDINERÍA Y FUMIGACIÓN	30,160.00	0.00	30,160.00
5.1.3.5.9.1	SERVICIOS DE JARDINERÍA Y FUMIGACIÓN	30,160.00	0.00	30,160.00
5.1.3.7	SERVICIOS DE TRASLADO Y VIÁTICOS	1,082.00	250.00	1,332.00
5.1.3.7.2	PASAJES TERRESTRES	1,082.00	250.00	1,332.00
5.1.3.7.2.1	PASAJES TERRESTRES NACIONALES	1,082.00	250.00	1,332.00
5.1.3.9	OTROS SERVICIOS GENERALES	234,754.00	44,059.00	278,813.00
5.1.3.9.8	IMPUESTO SOBRE NÓMINAS Y OTROS QUE SE DERIVEN DE UNA RELACIÓN LABORAL	234,754.00	44,059.00	278,813.00
5.1.3.9.8.1	IMPUESTO SOBRE NÓMINAS Y OTROS QUE SE DERIVEN DE UNA RELACIÓN LABORAL	234,754.00	44,059.00	278,813.00
5.5	OTROS GASTOS Y PÉRDIDAS EXTRAORDINARIAS	306,318.32	61,263.55	367,581.87
5.5.1	ESTIMACIONES, DEPRECIACIONES, DETERIOROS, OBSOLESCENCIAS Y AMORTIZACIONES	306,318.32	61,263.55	367,581.87
5.5.1.5	DEPRECIACION DE BIENES MUEBLES	306,318.32	61,263.55	367,581.87
7	CUENTAS DE ORDEN CONTABLES	0.00	210,583.38	210,583.38
7.4	JUICIOS	0.00	210,583.38	210,583.38
7.4.1	DEMANDAS JUDICIALES EN PROCESO DE RESOLUCIÓN	23,424,440.56	210,583.38	23,635,023.94
7.4.1.1	DEMANDAS JUDICIALES EN PROCESO DE RESOLUCIÓN	23,424,440.56	210,583.38	23,635,023.94
7.4.2	RESOLUCIÓN DE DEMANDAS EN PROCESO JUDICIAL	23,424,440.56	0.00	23,635,023.94
7.4.2.1	RESOLUCIÓN DE DEMANDAS EN PROCESO JUDICIAL	23,424,440.56	0.00	23,635,023.94
7.7.1.1	OTRAS CUENTAS DE ORDEN DEUDORAS	1,420,147.00	0.00	1,420,147.00
7.7.1.2	OTRAS CUENTAS DE ORDEN ACREEDORAS	1,420,147.00	0.00	1,420,147.00
8	CUENTAS DE ORDEN PRESUPUESTARIAS	0.00	16,341,937.46	16,341,937.46
8.1	LEY DE INGRESOS	0.00	5,584,974.50	5,584,974.50
8.1.1	LEY DE INGRESOS ESTIMADA	44,913,259.67	0.00	44,913,259.67
8.1.1.1	LEY DE INGRESOS ESTIMADA	44,913,259.67	0.00	44,913,259.67
8.1.2	LEY DE INGRESOS POR EJECUTAR	29,812,467.97	3,482,916.00	26,329,551.97
8.1.2.1	LEY DE INGRESOS POR EJECUTAR	29,812,467.97	3,482,916.00	26,329,551.97
8.1.4	LEY DE INGRESOS DEVENGADA	1,011,252.00	2,102,058.50	3,392,109.50
8.1.4.1	LEY DE INGRESOS DEVENGADA	1,011,252.00	2,102,058.50	3,392,109.50
8.1.5	LEY DE INGRESOS RECAUDADA	14,089,539.70	0.00	16,191,598.20
8.1.5.1	LEY DE INGRESOS RECAUDADA	14,089,539.70	0.00	16,191,598.20
8.2	PRESUPUESTO DE EGRESOS	0.00	10,756,962.96	10,756,962.96
8.2.1	PRESUPUESTO DE EGRESOS APROBADO	44,913,259.84	0.00	44,913,259.84
8.2.1.1	PRESUPUESTO DE EGRESO APROBADO	44,913,259.84	0.00	44,913,259.84
8.2.2	PRESUPUESTO DE EGRESOS POR EJERCER	31,316,103.08	39,109.29	28,346,876.55
8.2.2.1	PRESUPUESTO DE EGRESOS POR EJERCER	31,316,103.08	39,109.29	28,346,876.55
8.2.3	MODIFICACIONES AL PRESUPUESTO DE EGRESOS APROBADO	0.00	39,109.29	39,109.29
8.2.3.1	AMPLIACIONES AL PRESUPUESTO DE EGRESOS APROBADO	163,357.91	0.00	202,467.20
8.2.3.2	REDUCCIONES AL PRESUPUESTO DE EGRESOS APROBADO	163,357.91	39,109.29	202,467.20
8.2.4	PRESUPUESTO DE EGRESOS COMPROMETIDO	0.00	2,969,226.53	2,969,226.53
8.2.4.1	PRESUPUESTO DE EGRESOS COMPROMETIDO	0.00	2,969,226.53	2,969,226.53
8.2.5	PRESUPUESTO DE EGRESOS DEVENGADO	1,162,070.54	2,969,226.53	2,370,145.66
8.2.5.1	PRESUPUESTO DE EGRESOS DEVENGADO	1,162,070.54	2,969,226.53	2,370,145.66
8.2.6	PRESUPUESTO DE EGRESOS EJERCIDO	0.03	2,370,145.66	2,370,145.66

INDUSTRIAL DE ABASTOS PUEBLA

RFC: IAP730822JK3

BALANZA DE COMPROBACIÓN DE JUNIO 2024

	SALDO ANT.:	CARGOS:	ABONOS:	SALDO:
8.2.6.1 PRESUPUESTO DE EGRESOS EJERCIDO	0.03	2,370,145.66	2,370,145.66	0.03
8.2.7 PRESUPUESTO DE EGRESOS PAGADO	12,435,086.19	2,370,145.66	0.00	14,805,231.85
8.2.7.1 PRESUPUESTO DE EGRESOS PAGADO	12,435,086.19	2,370,145.66	0.00	14,805,231.85
TOTAL DE LA BALANZA:	0.00	30,014,795.91	30,014,795.91	0.00

[Handwritten signature]