



**Puebla**  
GOBIERNO DE LA CIUDAD

000046  
INDUSTRIAL DE  
ABASTOS PUEBLA

**INDUSTRIAL DE ABASTOS PUEBLA  
NOTAS A LOS ESTADOS FINANCIEROS  
AL 31 DE MARZO DE 2026  
CIFRAS EN PESOS**

**INTRODUCCIÓN**

De conformidad con lo que establece la Ley General de Contabilidad Gubernamental y los lineamientos emitidos por el Consejo Nacional de Armonización Contable (CONAC) y demás disposiciones que establezcan las leyes que tienen injerencia en la instancia de los Municipios, en relación a lo antes citado, el organismo público descentralizado denominado "Industrial de Abastos Puebla", emite las notas a los estados financieros correspondientes al mes de marzo de 2026.

Los documentos expresan las transacciones y operaciones económicas realizadas por el organismo de acuerdo a las principales políticas mediante los cuales fueron elaborados, para una mayor comprensión se anexan las notas que amplían el panorama dentro del cual se generan los datos.

Los Estados e Informes Contables, Presupuestarios, Programáticos, presentan la Información de un Organismo Público, revelando de forma concreta la Situación Financiera, el Ejercicio del Presupuesto y los Resultados a una fecha determinada o durante un período de tiempo.

El objetivo de los Estados e Informes Contables, Presupuestarios, Programáticos es revelar de forma consistente, veraz y oportuna, las operaciones Financieras y Presupuestales de un Organismo Público para poder cumplir con los objetivos de la Administración Pública emanando lo siguiente:

- 1.-Dar transparencia a las Operaciones.
- 2.-Rendición de Cuentas.
- 3.-Facilitar la Fiscalización.
- 4.-Evaluación del Desempeño de Actividades con Fundamento en Indicadores.

**a) NOTAS DE GESTIÓN ADMINISTRATIVA**

Por lo tanto, los Estados Financieros y Presupuestales de Industrial de Abastos Puebla, proveen de Información financiera y presupuestal, del resultado de las operaciones del organismo al Consejo de Administración y al Administrador General, para la correcta toma de decisiones, además de que muestra la situación financiera, de resultados y presupuestal a la ciudadanía en general.

El objetivo del presente documento es la revelación de información financiera y de los aspectos económicos, administrativos, legales y fiscales más relevantes que influyeron en las decisiones del período y que deberán ser considerados en la elaboración de los estados financieros para la mayor comprensión de los mismos y sus particularidades.



CARR. FEDERAL PUEBLA -TLAXCALA KM. 6.5  
SAN JERÓNIMO CALERAS, 72100  
PUEBLA, PUE. MÉXICO.  
TEL. +52 [222] 573 0520



**Puebla**  
GOBIERNO DE LA CIUDAD

000047  
INDUSTRIAL DE  
ABASTOS PUEBLA

**INDUSTRIAL DE ABASTOS PUEBLA  
NOTAS A LOS ESTADOS FINANCIEROS  
AL 31 DE MARZO DE 2026  
CIFRAS EN PESOS**

De esta manera, se informa y explica la respuesta del Gobierno a las condiciones relacionadas con la información financiera de cada período de gestión; además, de exponer aquellas políticas que podrían afectar la toma de decisiones en períodos posteriores.

### 1. Autorización e Historia

Mediante Decreto publicado en el Periódico Oficial del Estado de Puebla, el día martes veintiuno de agosto de mil novecientos setenta y tres, se crea el Organismo Municipal Descentralizado del Ayuntamiento de Puebla denominado "INDUSTRIAL DE ABASTOS PUEBLA", con personalidad jurídica y patrimonio propios y con domicilio en la Ciudad de Puebla.

Con fecha diez de marzo de dos mil diez, se publicó en el Periódico Oficial del Estado, el Acuerdo del H. Cabildo del Municipio de Puebla, por el cual expide el Reglamento Interior de Industrial de Abastos Puebla.

Para actualizar su objeto, ganar agilidad y oportunidad en la prestación de los servicios públicos, evitando duplicidad de funciones y gastos excesivos dentro de la Administración Pública Municipal y con el fin de promover la simplificación administrativa; mediante Decreto del Honorable Congreso Local, se han publicado en el Periódico Oficial del Estado de Puebla diversas adiciones y reformas al Decreto de Ley que le da origen al Organismo Público Descentralizado de la Administración Municipal, denominado Industrial de Abastos Puebla, con fechas treinta y uno de diciembre de dos mil doce, veintidós de marzo de dos mil dieciséis, dieciocho de abril de dos mil dieciséis y veintinueve de marzo de dos mil diecisiete.

Para contribuir al cumplimiento de las modificaciones señaladas en el considerando anterior, así como alinear las áreas y atribuciones, con fecha diecisiete de diciembre de dos mil veinticinco se aprueba el Dictamen presentado por las y los Regidores Integrantes de la Comisión de Salubridad y Asistencia Pública, por el que se aprueba el Reglamento Interior del Organismo Municipal Descentralizado del H. Ayuntamiento de Puebla, bajo la denominación "Industrial de Abastos Puebla", publicado el treinta y uno de diciembre de dos mil veinticinco en el Periódico Oficial del Estado.

Con fecha 15 de octubre de 2024, tomó posesión como Encargado de despacho de la Administración General del Organismo Industrial de Abastos Puebla, el C. José Ángel Minutti Lavazzi

### 2. Panorama Económico y Financiero

**Crecimiento económico:** El Banco de México proyecta un crecimiento para 2026 del 1.25%, evidenciando un crecimiento muy moderado.

- **Inflación:** La inflación anual prevista es de 3.95% para 2026, por lo que, el semáforo nacional de inflación se encuentra en amarillo.
- **Relaciones comerciales:** Las relaciones comerciales para 2026 se centrarán en la revisión y volatilidad del T-MEC con EE.UU. y Canadá, el impacto de nuevos aranceles a importaciones, así como, las políticas que derivan de las decisiones de dichos socios



**LA CAPITAL  
IMPARABLE**

CARR. FEDERAL PUEBLA -TLAXCALA KM. 6.5  
SAN JERÓNIMO CALERAS, 72100  
PUEBLA, PUE. MÉXICO.  
TEL. +52 (222) 573 0520



**Puebla**  
GOBIERNO DE LA CIUDAD

000048  
INDUSTRIAL DE  
**ABASTOS PUEBLA**

**INDUSTRIAL DE ABASTOS PUEBLA  
NOTAS A LOS ESTADOS FINANCIEROS  
AL 31 DE MARZO DE 2026  
CIFRAS EN PESOS**

comerciales. La modernización del Acuerdo Global con la Unión Europea, buscando ajustes regulatorios y oportunidades, especialmente con eventos como el mundial, añaden desafíos y la necesidad de adaptación empresarial para el comercio internacional mexicano.

**Panorama Municipal.**

El panorama municipal de la Ciudad de Puebla en 2026, se centra en un presupuesto de egresos de \$7,470 millones de pesos con prioridades en seguridad e infraestructura y servicios públicos. Presupuesto que opera bajo el Plan Municipal de Desarrollo 2024-2027, el cual busca una capital más participativa, segura y solidaria, alineada con la Agenda 2030.

**3. Organización y Objeto Social**

**a. Objeto Social:**

Industrial de Abastos Puebla, es un Organismo Público Descentralizado, que tiene como objetivo principal prestar servicios a los introductores de ganado para la recepción de ganado porcino, bovino y caprino en pie, estancia reglamentaria, sacrificio higiénico y humanitario, refrigeración de canales y cualquier otro servicio relacionado que garantice abasto cárnico de alta calidad para el consumo de la población, impulsando el desarrollo y uso de tecnologías para dicho fin.

Lo anterior se logra mediante garantizar la calidad e inocuidad de los productos cárnicos que consumen las familias en el Municipio de Puebla, mediante el servicio de recepción, sacrificio higiénico y humanitario de ganado, así como, la fiscalización e inspección sanitaria en la organización, funcionamiento, transporte, industrialización y comercialización de productos o subproductos cárnicos. Demostrando en cada acción la honestidad, responsabilidad, transparencia, compromiso y rendición de cuentas.

**b. Principal Actividad:**

- I) Brindar el servicio Público de Rastro Municipal.
- II) Aplicar las normas oficiales mexicanas y llevar a cabo las atribuciones relativas a la prestación del servicio de rastro.
- III) Aplicar la regulación relativa a la Prevención y Gestión Integral de los Residuos Sólidos Urbanos y de Manejo especial, relativos a los residuos generados por la operación de sacrificio.
- IV) Intervenir en la elaboración de proyectos e iniciativas, reglamentos, normas técnicas, convenios, acuerdos y demás disposiciones legales y técnicas, relacionadas a los asuntos de su competencia.
- V) Ejercer las atribuciones y facultades que se señalen en los acuerdos, convenios y demás disposiciones jurídicas aplicables.
- VI) Vincular sus estrategias, programas y acciones con los planes Federal, Estatal y Municipal en materia de sanidad animal e inocuidad de la carne que se consume en el Municipio.



**LA CAPITAL  
IMPARABLE**

CARR. FEDERAL PUEBLA -TLAXCALA KM. 6.5  
SAN JERÓNIMO CALERAS, 72100  
PUEBLA, PUE. MÉXICO.  
TEL. +52 (222) 573 0520



**Puebla**  
GOBIERNO DE LA CIUDAD

000049  
INDUSTRIAL DE  
ABASTOS PUEBLA

**INDUSTRIAL DE ABASTOS PUEBLA  
NOTAS A LOS ESTADOS FINANCIEROS  
AL 31 DE MARZO DE 2026  
CIFRAS EN PESOS**

- VII) Emitir opinión referente a los asuntos que el ayuntamiento o el Presidente Municipal le soliciten respecto de la planeación y programación de políticas públicas municipales y acciones relacionadas con la ejecución de un cerco sanitario en el Municipio.
- VIII) Promover coordinadamente con las dependencias y entidades de la administración pública municipal, en el ámbito de sus respectivas competencias, las acciones destinadas a mejorar la calidad sanitaria de la carne que se consume en el Municipio, evitando duplicidades en la aplicación de recursos y el desarrollo de los distintos programas y planes del Gobierno Municipal.
- IX) Auxiliar al Ayuntamiento ante los Gobiernos Federal, Estatal y Municipal, así como ante otras instancias del sector público y privado, en temas relacionados con la prestación y gestión del servicio público del rastro, incluyendo también el cerco sanitario.
- X) Llevar a cabo la inspección sanitaria interna y externa de los productos y subproductos cárnicos, así como de aves muertas que se comercializan en el Municipio, en el ámbito de sus atribuciones.
- XI) Verificar el cumplimiento de las disposiciones relativas a la prestación del servicio público de rastro y abasto de carne para consumo humano; su inspección sanitaria, organización, funcionamiento, transporte y comercialización.
- XII) Efectuar el cobro de los derechos y productos por los servicios de Rastro que preste.
- XIII) Determinar, calificar e imponer las sanciones que legalmente procedan por el incumplimiento de las obligaciones que previenen los diversos cuerpos normativos aplicables en materia, cuando dicha atribución corresponda al municipio.
- XIV) Atender las denuncias o irregularidades presentadas por el sector público y privado referente a la prestación del servicio público de rastro, en el ámbito de su competencia.
- XV) Las demás relacionadas al cumplimiento de la función de fiscalización, incluyendo la expedición de órdenes, realizar notificaciones, embargos, aseguramientos y en general cualquier acto para el cumplimiento de sus obligaciones y ejercicio de las facultades que le otorga el Reglamento Interno.

**c. Ejercicio Fiscal:**

Conforme al postulado del Periodo Contable inciso b), el cual nos señala que *"en lo relativo a la contabilidad gubernamental el periodo relativo es de un año calendario, que comprende a partir del 1 de enero hasta el 31 de diciembre, y está directamente relacionado con la ejecución de la Ley de Ingresos y el ejercicio del presupuesto de egresos"*; y el inciso e), el cual indica que *"para efectos de evaluación y seguimiento de la gestión financiera, así como de la emisión de estados financieros para fines específicos se podrán presentar informes contables por periodos distintos, sin que esto signifique la ejecución de un cierre"*.

Por tanto, se informa el ejercicio fiscal 2026.

En específico, el periodo que se reporta es al 31 de marzo de 2026.

**d. Régimen Jurídico:**

De conformidad con la Ley Orgánica Municipal y a los artículos PRIMERO, TERCERO fracción VIII, VIGESIMO PRIMERO del Decreto relativo a la Ley que crea un Organismo Municipal Descentralizado del H. Ayuntamiento de Puebla bajo la denominación "Industrial de Abastos



**LA CAPITAL  
IMPARABLE**

CARR. FEDERAL PUEBLA -TLAXCALA KM. 6.5  
SAN JERÓNIMO CALERAS, 72100  
PUEBLA, PUE. MÉXICO.  
TEL. +52 (222) 573 0520



**INDUSTRIAL DE ABASTOS PUEBLA  
NOTAS A LOS ESTADOS FINANCIEROS  
AL 31 DE MARZO DE 2026  
CIFRAS EN PESOS**

Puebla", el Organismo cuenta con personalidad jurídica y patrimonio propios, cuyas actividades tendrán índole de servicio público, con domicilio legal en la Ciudad de Puebla.

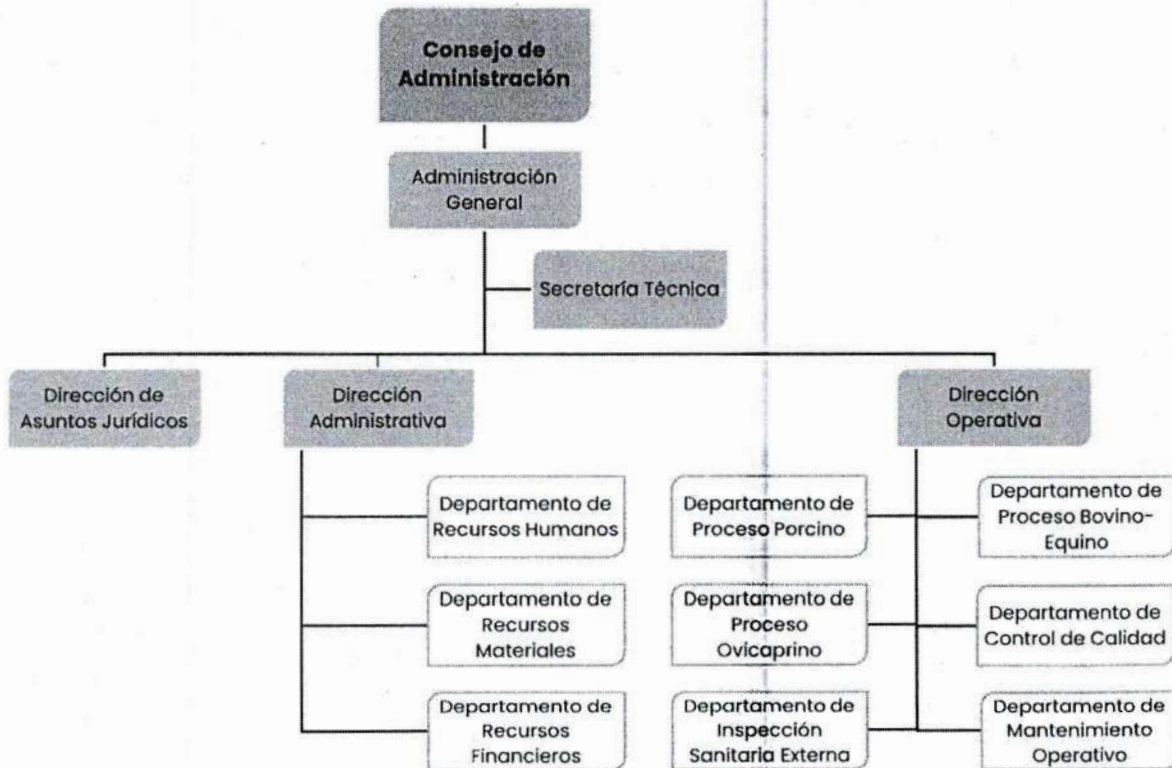
El Organismo está sujeto a la legislación, planes y programas aplicables a su naturaleza, contando con autonomía técnica y operativa para el manejo de los recursos humanos, financieros y materiales, así como para la ejecución de sus programas internos establecidos, regulados y administrados por el Consejo de Administración.

**e. Consideraciones fiscales del ente: revelar el tipo de contribuciones que esté obligado a pagar o retener:**

De conformidad a la legislación tributaria el Organismo es una Persona Moral con fines no lucrativos, con personalidad jurídica.

Sin embargo, tiene la obligación fiscal de retener el Impuesto Sobre la Renta a personas físicas por los pagos que se les realizan por conceptos como sueldos y salarios, servicios profesionales, ingresos por arrendamiento, así como, cuotas de seguridad social. En cuanto a seguridad social, tiene la obligación del pago de cuotas patronales y el pago del Impuesto Sobre Erogaciones por Remuneraciones al Trabajo.

**f. Estructura organizacional básica:**





**INDUSTRIAL DE ABASTOS PUEBLA  
 NOTAS A LOS ESTADOS FINANCIEROS  
 AL 31 DE MARZO DE 2026  
 CIFRAS EN PESOS**

**g. Fideicomisos de los cuales es fideicomitente o fideicomisario, y contratos análogos, incluyendo mandatos de los cuales es parte:**

En el periodo el Organismo no ha sido participe de contratos de fideicomiso, mandatos y análogos.

**4. Bases de Preparación de los Estados Financieros**

a) Para la elaboración de la contabilidad, se ha observado la normatividad emitida por el CONAC y las disposiciones legales aplicables.

b) La información se muestra a costo histórico y de realización, se realizaron los registros de conformidad a los importes obtenidos de la información fuente.

c) En cuanto a los Postulados básicos, que representan el marco de referencia para uniformar los métodos, procedimientos y prácticas contables, así como organizar y mantener una efectiva sistematización que permita la obtención de información veraz en forma clara y concisa, en este sentido, se constituyen en el sustento técnico de la Contabilidad Gubernamental.

- Sustancia económica: Este postulado obliga a la captación de la esencia económica en la delimitación y operación del sistema de información contable.

- Entidad económica: Es la unidad identificable que realiza actividades económicas y está constituida por combinaciones de recursos humanos, materiales y financieros (conjunto integrado de actividades económicas y recursos).

- Negocio en marcha: En este postulado se trata la existencia permanente de la entidad económica dentro de un horizonte de tiempo ilimitado, salvo prueba en contrario.

- Devengación contable: Son los efectos derivados de las transacciones que lleva a cabo la entidad económica con otras entidades, de las transformaciones internas y de otros eventos que la han afectado económicamente, los cuales deben reconocerse contablemente en su totalidad, en el momento en el que ocurren, independientemente de la fecha en que se consideren realizados para fines contables.

- Asociación de costos y gastos con ingresos: Los costos y gastos de una entidad deben identificarse con el ingreso que generen en el mismo periodo, independientemente de la fecha en que se realicen.

- Valuación: Los efectos financieros derivados de las transacciones, transformaciones internas y otros eventos, que afectan económicamente a la entidad, deben cuantificarse en términos monetarios, atendiendo a los atributos del elemento a ser valuado.

- Dualidad económica: En los estados financieros se incorporan partidas que constituyen representaciones de los recursos económicos de la entidad por un lado y de las fuentes de dichos recursos, por el otro.

- Consistencia: Este postulado básico enuncia que las operaciones que afectan a una entidad económica deben tener un tratamiento contable igual.

d) Normatividad Supletoria:

- Normatividad Presupuestal para la Autorización y Ejercicio del Gasto Público del H. Ayuntamiento del Municipio de Puebla 2024-2027.

e) El Organismo Público Industrial de Abastos Puebla ya se encuentra armonizado.





**Puebla**  
GOBIERNO DE LA CIUDAD

000052  
INDUSTRIAL DE  
ABASTOS PUEBLA

**INDUSTRIAL DE ABASTOS PUEBLA  
NOTAS A LOS ESTADOS FINANCIEROS  
AL 31 DE MARZO DE 2026  
CIFRAS EN PESOS**

**5. Políticas de Contabilidad Significativas**

- a) Actualización: se informa que el método utilizado para la actualización del valor de los activos, pasivos y Hacienda Pública/Patrimonio, en el caso de bienes inmuebles, se actualiza el valor de los mismos con base en la información catastral que se recibe, y/o el valor comercial de acuerdo a las escrituras de cada bien inmueble, por lo que se refiere a los bienes muebles, la actualización del valor de los mismos se realiza con base en el costo de adquisición y/o en los avalúos que remita el área de Patrimonio y parque vehicular.
- b) Realización de operaciones en el extranjero y de sus efectos en la información financiera gubernamental: no aplica para el organismo.
- c) Método de valuación de la inversión en acciones de Compañías subsidiarias no consolidadas y asociadas: No aplica para el organismo
- d) Sistema y método de valuación de inventarios y costo de lo vendido: El Organismo no genera ventas, ni transforma inventarios.
- e) Beneficios a empleados: Solo se otorgan a los empleados compensaciones previa autorización del concejo, en caso de retiro voluntario se le pagan las prestaciones de ley, prestaciones de seguridad social
- f) Provisiones: No se tienen identificados conceptos o hechos respecto de los cuales sea necesario el registro de provisiones.
- g) Reservas: No se tienen identificados conceptos o hechos respecto de los cuales sea necesario el registro de reservas.
- h) Cambios en políticas contables y corrección de errores junto con la revelación de los efectos que se tendrá en la información financiera del ente público.
- i) Reclasificaciones: El Organismo durante el ejercicio 2026 no ha realizado reclasificaciones.
- j) Depuración y cancelación de saldos: El Organismo durante el ejercicio 2026 no ha realizado reclasificaciones.

**6. Posición en Moneda Extranjera y Protección por Riesgo Cambiario:**

El Organismo no realiza actividades en moneda extranjera, por lo cual no se tienen obligaciones o derechos de esta naturaleza

**7. Reporte Analítico del Activo**

- a) Vida útil, porcentajes de depreciación y amortización utilizados en los diferentes tipos de activos: En relación al porcentaje de vida útil de los bienes en el Organismo, se utilizan los Lineamientos establecidos por el CONAC, Parámetros de Estimación de Vida Útil.



**LA CAPITAL  
IMPARABLE**



**INDUSTRIAL DE ABASTOS PUEBLA**  
**NOTAS A LOS ESTADOS FINANCIEROS**  
**AL 31 DE MARZO DE 2026**  
**CIFRAS EN PESOS**

CONCEPTO	NO. DE BIENES	VIDA ÚTIL	% ANUAL	VALOR DE ADQUISICIÓN	DEPRECIACIÓN AL 2025	DEPRECIACIÓN DE 2026	DEPRECIACIÓN PENDIENTE
Muebles de Oficina y Estantería	50	10	10.00%	\$ 188,559.29	\$ 163,230.50	\$ 4,712.76	\$ 20,616.03
Muebles, Excepto de Oficina y Estantería	2	10	10.00%	\$ 19,442.76	\$ -	\$ 486.02	\$ 18,956.74
Equipo de Cómputo y de Tecnologías de la Información	83	3	33.33%	\$ 703,627.54	\$ 425,294.15	\$ 38,813.61	\$ 239,519.78
Otros Mobiliarios y Equipos de Administración	3	10	10.00%	\$ 31,784.04	\$ 4,630.24	\$ 450.47	\$ 26,703.33
Cámaras Fotográficas y de Video	1	3	33.33%	\$ 14,136.75	\$ 13,664.56	\$ 471.19	\$ 1.00
Equipo e Instrumental Médico y de Laboratorio	1	5	20.00%	\$ 15,200.64	\$ 5,826.53	\$ 6,586.51	\$ 2,787.60
Vehículos y Equipo Terrestre, Destinados a Servicios Públicos y a la Operación de Programas Públicos	3	5	20.00%	\$ 275,239.35	\$ 275,236.35	\$ -	\$ 3.00
Equipo de Defensa y Seguridad	4	3	33.33%	\$ 12,335.39	\$ 3,833.69	\$ 8,497.70	\$ 4.00
Maquinaria y Equipo Industrial	170	10	10.00%	\$ 6,638,213.61	\$ 5,626,365.91	\$ 163,407.31	\$ 848,440.39
Sistemas de Aire Acondicionado, Calefacción y de Refrigeración Industrial y Comercial	5	10	10.00%	\$ 76,560.00	\$ 37,959.29	\$ 956.88	\$ 37,643.83
Equipo de Comunicación y Telecomunicación	5	10	10.00%	\$ 46,967.12	\$ 36,325.18	\$ 1,174.05	\$ 9,467.89
Herramientas y Máquinas-Herramienta	10	10	10.00%	\$ 252,857.59	\$ 179,280.43	\$ 991.33	\$ 72,585.83
Maquinaria y Equipo Diverso	6	10	10.00%	\$ 66,108.24	\$ 41,817.16	\$ 2,852.76	\$ 21,438.32
<b>SUMA</b>	<b>343</b>			<b>\$ 8,341,032.32</b>	<b>\$ 6,813,463.99</b>	<b>\$ 229,400.59</b>	<b>\$ 1,298,167.74</b>

CONCEPTO	NO. DE BIENES	VIDA ÚTIL	% ANUAL	VALOR DE ADQUISICIÓN	DEPRECIACIÓN AL 2025	DEPRECIACIÓN 2026	DEPRECIACIÓN PENDIENTE
Software	4	10	10.00%	\$ 238,883.12	\$ 238,879.12	\$ -	\$ 4.00
<b>SUMA</b>	<b>4</b>			<b>\$ 238,883.12</b>	<b>\$ 238,879.12</b>	<b>\$ -</b>	<b>\$ 4.00</b>

- b) Cambios en el porcentaje de depreciación y amortización y en el valor de los activos ocasionado por deterioro: No se han presentado cambios, toda vez que se utilizan los lineamientos establecidos por el CONAC.
- c) Importe de los gastos capitalizados en el ejercicio, tanto financieros como de investigación y desarrollo: A la fecha de emisión de los Estados Financieros, no se capitalizaron gastos financieros, de investigación o desarrollo.
- d) Riesgos por tipo de cambio o tipo de interés de las inversiones financieras: El organismo no tiene inversiones financieras
- e) Valor en el ejercicio de los bienes construidos por la entidad: Durante el periodo que se reporta, no se ha construido bien propio alguno.
- f) Otras circunstancias de carácter significativo que afecten el activo, tales como bienes en garantía, señalados en embargos, litigios, títulos de inversiones entregados en garantías, baja significativa del valor de inversiones financieras: Este ente público, no tiene conocimiento sobre otras circunstancias que afecten al activo.
- g) Desmantelamiento de activos, procedimientos, implicaciones, efectos contables: No se ha presentado esta situación en el Organismo.
- h) Administración de activos; planeación con el objetivo de que el ente los utilice de manera más efectiva: Industrial de Abastos Puebla, se ha apegado a la normatividad vigente en materia de Contabilidad Gubernamental, Disciplina Financiera y Adquisiciones, con el objetivo de lograr un manejo más efectivo de los recursos.





**Puebla**  
GOBIERNO DE LA CIUDAD

000054  
INDUSTRIAL DE  
ABASTOS PUEBLA

**INDUSTRIAL DE ABASTOS PUEBLA  
NOTAS A LOS ESTADOS FINANCIEROS  
AL 31 DE MARZO DE 2026  
CIFRAS EN PESOS**

Adicionalmente, se deben incluir las explicaciones de las principales variaciones en el activo.

- a) Inversiones en valores. Industrial de Abastos Puebla no tiene inversiones en valores.
- b) Patrimonio de Organismos Descentralizados de Control Presupuestario Indirecto. Industrial de Abastos Puebla no se encuentra en este supuesto.
- c) Inversiones en empresas de participación mayoritaria. Industrial de Abastos Puebla no se encuentra en este supuesto.
- d) Inversiones en empresas de participación minoritaria. Industrial de Abastos Puebla no se encuentra en este supuesto.
- e) Patrimonio de Organismos Descentralizados de Control Presupuestario Directo, según corresponda. Industrial de Abastos Puebla no se encuentra en este supuesto.

**8. Fideicomisos, Mandatos y Análogos**

No aplica para Industrial de Abastos Puebla.

**9. Reporte de la Recaudación**

a) Análisis del comportamiento de la recaudación correspondiente al periodo marzo 2026.

CONCEPTO	IMPORTE	
	2026	2025
Ingresos por Venta de Bienes y Prestación de Servicios	\$ 8,426,388.00	\$ 34,520,631.00
Producto Tipo Corriente	\$ 7.12	\$ 38.67
Transferencias, Asignaciones, Subsidios y Subvenciones y Pensiones y Jubilaciones	\$ 2,926,354.00	\$ 10,022,575.00

b) Proyección de la recaudación e ingresos en el mediano plazo.

Concepto	Estimado	Recaudado	Por recaudar	% Avance recaudación
Ingresos por Venta de Bienes y Prestación de Servicios	\$35,643,477.64	\$8,426,388.00	\$27,217,089.64	23.64%
Productos	\$0.00	\$7.12	-\$7.12	0.00%
Transferencias, Asignaciones, Subsidios y Subvenciones, y Pensiones y Jubilaciones	\$9,684,325.00	\$2,926,354.00	\$6,757,971.00	30.22%
<b>TOTAL</b>	<b>\$45,327,802.64</b>	<b>\$11,352,749.12</b>	<b>\$33,975,053.52</b>	

**10. Información sobre la Deuda y el Reporte Analítico de la Deuda**

No aplica para Industrial de Abastos Puebla.

**11. Calificaciones otorgadas**



CARR. FEDERAL PUEBLA - TLAXCALA KM. 6.5  
SAN JERÓNIMO CALERAS, 72100  
PUEBLA, PUE. MÉXICO.  
TEL. +52 (222) 573 0520



**Puebla**  
GOBIERNO DE LA CIUDAD

INDUSTRIAL DE  
**ABASTOS PUEBLA**

000055

**INDUSTRIAL DE ABASTOS PUEBLA  
NOTAS A LOS ESTADOS FINANCIEROS  
AL 31 DE MARZO DE 2026  
CIFRAS EN PESOS**

No aplica para Industrial de Abastos Puebla

**12. Proceso de Mejora**

En Industrial de Abastos Puebla, se compromete y respalda el establecimiento y mejora continua mediante el Control Interno, por lo que se conoce y adopta los elementos y principios del Sistema de Control Interno, para promoverá la integridad y la prevención de la corrupción.

**13. Información por Segmentos**

No aplica para el Industrial de Abastos Puebla.

**14. Eventos Posteriores al Cierre**

Sin hechos posteriores al cierre que afecten económicamente y sin registro en el Sistema Contable Gubernamental.

**15. Partes Relacionadas**

No aplica para Industrial de Abastos Puebla.

**16. Responsabilidad Sobre la Presentación Razonable de la Información Contable**

La Información Contable del Organismo público descentralizado denominado "Industrial de Abastos Puebla", está debidamente firmada, incluyendo al final la siguiente leyenda: "Bajo protesta de decir verdad declaramos que los Estados Financieros y sus notas, son razonablemente correctos y son responsabilidad del emisor".

**b) NOTAS DE DESGLOCE**

Se anexa la Balanza de Comprobación como parte integral de las presentes, para mayor desglose informativo y/o referencia.

**I) NOTAS AL ESTADO DE ACTIVIDADES**

**Ingresos y Otros Beneficios**

Los ingresos que percibe Industrial de Abastos se integra por dos fuentes de financiamiento principales y productos financieros:

INGRESOS	CANTIDAD	PORCENTAJE
Productos financieros	\$ 7.12	0.00%
Por prestación de servicios públicos	\$ 8,426,388.00	74.22%
Subsidios	\$ 2,926,354.00	25.78%
<b>SUMAS</b>	<b>\$ 11,352,749.12</b>	<b>100.00%</b>

**Gastos y Otras Pérdidas**



CARR. FEDERAL PUEBLA -TLAXCALA KM. 6.5  
SAN JERÓNIMO CALERAS, 72100  
PUEBLA, PUE. MÉXICO.  
TEL. +52 (222) 573 0520



**INDUSTRIAL DE ABASTOS PUEBLA**  
**NOTAS A LOS ESTADOS FINANCIEROS**  
**AL 31 DE MARZO DE 2026**  
**CIFRAS EN PESOS**

GASTOS	CANTIDAD	PORCENTAJE
Servicios Personales	\$ 6,685,295.66	82.66%
Materiales y Suministros	\$ 14,070.09	0.17%
Servicios Generales	\$ 1,159,360.46	14.33%
Ayudas Sociales	\$ -	0.00%
Estimaciones, Depreciaciones, Deterioros, Obsolescencias y Amortizaciones	\$ 229,400.59	2.84%
<b>SUMAS</b>	<b>\$ 8,088,126.80</b>	<b>100.00%</b>

## II) NOTAS AL ESTADO DE SITUACIÓN FINANCIERA

### Activo

#### Efectivo y Equivalentes

CONCEPTO	CANTIDAD	PORCENTAJE
Caja	\$732,402.97	18.41%
Bancos	\$3,246,880.74	81.59%
<b>SUMAS</b>	<b>\$3,979,283.71</b>	<b>100.00%</b>

En el concepto Bancos, se muestra el saldo conciliado al mes de marzo de 2026 en las diversas cuentas que maneja Industrial de Abastos Puebla, cabe señalar que no se tienen inversiones financieras.

#### Derechos a recibir Efectivo y Equivalentes y Bienes o Servicios

CONCEPTO	CANTIDAD	< 90 DÍAS	< 180 DÍAS	< 365 DÍAS	> 365 DÍAS
Cuentas por cobrar a corto plazo	2,368,780.88	2,368,780.88			
Deudores diversos por cobrar a corto plazo	887,649.77	887,649.77			
Ingresos por recuperar a corto plazo	66,336.74	66,336.74			
<b>SUMAS</b>	<b>3,322,767.39</b>	<b>3,322,767.39</b>			

#### Inventarios

Cabe señalar que Industrial de Abastos Puebla, no lleva a cabo procesos de transformación y/o elaboración de bienes, por lo que, el Estado de Situación Financiera y el Estado de Cambios en la Situación Financiera no refleja inventario, como se puede observar en el Estado Analítico del Ejercicio del Presupuesto de Egresos por Objeto del Gasto (COG) y en la Balanza de Comprobación.

#### Almacenes

Cabe señalar que Industrial de Abastos Puebla, en el Estado de Situación Financiera y el Estado de Cambios en la Situación Financiera en el rubro de Almacén, se refleja el importe en ceros, derivado de que los materiales y suministros adquiridos son para el uso inmediato de las diferentes áreas, por lo cual su entrada y salida en el Almacén se registra en el mismo mes de compra, como se puede





**Puebla**  
GOBIERNO DE LA CIUDAD

INDUSTRIAL DE  
**ABASTOS PUEBLA**

000057

**INDUSTRIAL DE ABASTOS PUEBLA**  
**NOTAS A LOS ESTADOS FINANCIEROS**  
**AL 31 DE MARZO DE 2026**  
**CIFRAS EN PESOS**

observar en el Estado Analítico del Ejercicio del Presupuesto de Egresos por Objeto del Gasto (COG) y en la Balanza de Comprobación, atendiendo así la normatividad del CONAC respecto al registro de almacén.

**Inversiones Financieras**

Industrial de Abastos Puebla no tiene inversiones financieras.

**Bienes Muebles, Inmuebles e Intangibles**

Reflejan el valor de terrenos y construcción para el caso de bienes inmuebles y el costo total de adquisición de mobiliario, equipos de cómputo y de tecnologías de la información, así como las licencias informáticas y otros bienes, necesarios para la operación diaria de Industrial de Abastos Puebla.

CONCEPTO	2026	2025
Bienes Inmuebles	\$ 76,788,724.79	\$ 76,788,724.79
Bienes Muebles	\$ 8,341,032.32	\$ 8,341,032.32
Activos Intangibles	\$ 238,883.12	\$ 238,883.12
<b>TOTAL</b>	<b>\$ 85,368,640.23</b>	<b>\$ 85,368,640.23</b>

Para el reconocimiento de los efectos de la depreciación de bienes muebles Industrial de Abastos Puebla, se enlistan los bienes muebles e intangibles sujetos a la depreciación y amortización, informando el monto de la depreciación y amortización, así como las tasas aplicadas para tal efecto, tomando como base las estipuladas en los "Parámetros de Estimación de Vida Útil", emitidos por el CONAC, como sigue:

CONCEPTO	NO. DE BIENES	VIDA ÚTIL	% ANUAL	VALOR DE ADQUISICIÓN	DEPRECIACIÓN AL 2025	DEPRECIACIÓN DE 2026	DEPRECIACIÓN PENDIENTE
Muebles de Oficina y Estantería	50	10	10.00%	\$ 188,559.29	\$ 163,230.50	\$ 4,712.76	\$ 20,616.03
Muebles, Excepto de Oficina y Estantería	2	10	10.00%	\$ 19,442.76	\$ -	\$ 486.02	\$ 18,956.74
Equipo de Cómputo y de Tecnologías de la Información	83	3	33.33%	\$ 703,627.54	\$ 425,294.15	\$ 38,813.61	\$ 239,519.78
Otros Mobiliarios y Equipos de Administración	3	10	10.00%	\$ 31,784.04	\$ 4,630.24	\$ 450.47	\$ 26,703.33
Cámaras Fotográficas y de Video	1	3	33.33%	\$ 14,136.75	\$ 13,664.56	\$ 471.19	\$ 1.00
Equipo e Instrumental Médico y de Laboratorio	1	5	20.00%	\$ 15,200.64	\$ 5,826.53	\$ 6,586.51	\$ 2,787.60
Vehículos y Equipo Terrestre, Destinados a Servicios Públicos y a la Operación de Programas Públicos	3	5	20.00%	\$ 275,239.35	\$ 275,236.35	\$ -	\$ 3.00
Equipo de Defensa y Seguridad	4	3	33.33%	\$ 12,335.39	\$ 3,833.69	\$ 8,497.70	\$ 4.00
Maquinaria y Equipo Industrial	170	10	10.00%	\$ 6,638,213.61	\$ 5,626,365.91	\$ 163,407.31	\$ 848,440.39
Sistemas de Aire Acondicionado, Calefacción y de Refrigeración Industrial y Comercial	5	10	10.00%	\$ 76,560.00	\$ 37,959.29	\$ 956.88	\$ 37,643.83
Equipo de Comunicación y Telecomunicación	5	10	10.00%	\$ 46,967.12	\$ 36,325.18	\$ 1,174.05	\$ 9,467.89
Herramientas y Máquinas-Herramienta	10	10	10.00%	\$ 252,857.59	\$ 179,280.43	\$ 991.33	\$ 72,585.83
Maquinaria y Equipo Diverso	6	10	10.00%	\$ 66,108.24	\$ 41,817.16	\$ 2,852.76	\$ 21,438.32
<b>SUMA</b>	<b>343</b>			<b>\$ 8,341,032.32</b>	<b>\$ 6,813,463.99</b>	<b>\$ 229,400.59</b>	<b>\$ 1,298,167.74</b>



**LA CAPITAL IMPARABLE**

CARR. FEDERAL PUEBLA -TLAXCALA KM. 6.5  
SAN JERÓNIMO CALERAS, 72100  
PUEBLA, PUE. MÉXICO.  
TEL. +52 (222) 573 0520



**Puebla**  
GOBIERNO DE LA CIUDAD

INDUSTRIAL DE  
**ABASTOS PUEBLA**

000058

**INDUSTRIAL DE ABASTOS PUEBLA**  
**NOTAS A LOS ESTADOS FINANCIEROS**  
**AL 31 DE MARZO DE 2026**  
**CIFRAS EN PESOS**

CONCEPTO	NO. DE BIENES	VIDA ÚTIL	% ANUAL	VALOR DE ADQUISICIÓN	DEPRECIACIÓN AL 2025	DEPRECIACIÓN 2026	DEPRECIACIÓN PENDIENTE
Software	4	10	10.00%	\$ 238,883.12	\$ 238,879.12	\$ -	\$ 4.00
<b>SUMA</b>	<b>4</b>			<b>\$ 238,883.12</b>	<b>\$ 238,879.12</b>	<b>\$ -</b>	<b>\$ 4.00</b>

**Estimaciones y Deterioros**

Industrial de Abastos Puebla utiliza los criterios que al efecto publica la CONAC.

**Otros Activos**

Industrial de Abastos Puebla, no tiene activos con características cualitativas significativas que les impacten financieramente.

**Pasivo**

**Cuentas y Documentos por pagar**

Indica el importe de adeudos por cubrir que tiene Industrial de Abastos Puebla, como a continuación se detallan:

CONCEPTO	SUBTOTAL	< 90 DÍAS	< 180 DÍAS	< 365 DÍAS	> 365 DÍAS
Servicios Personales por Pagar a Corto Plazo	\$ 656,120.48	\$ 656,120.48	\$ -	\$ -	\$ -
Proveedores por Pagar a Corto Plazo	\$ 692,166.85	\$ 692,166.85	\$ -	\$ -	\$ -
Transferencias Otorgadas por Pagar a Corto Plazo	\$ 3,754.53	\$ 3,754.53	\$ -	\$ -	\$ -
Retenciones y Contribuciones por Pagar a Corto Plazo	\$ 624,076.85	\$ 624,076.85	\$ -	\$ -	\$ -
Otras Cuentas por Pagar a Corto Plazo	\$ 99,712.17	\$ 99,712.17	\$ -	\$ -	\$ -
Otros Pasivos a Corto Plazo	\$ 528,704.97	\$ 528,704.97	\$ -	\$ -	\$ -
Otros Pasivos a Largo Plazo	\$ 1,341,276.22	\$ -	\$ -	\$ -	\$ 1,341,276.22
<b>TOTAL</b>	<b>\$ 3,945,812.07</b>	<b>\$ 2,604,535.85</b>	<b>\$ -</b>	<b>\$ -</b>	<b>\$ 1,341,276.22</b>

Los pasivos de servicios personales por pagar a corto plazo, corresponden al pago de Impuesto Sobre Nóminas, seguridad social y Otros que se Deriven de una Relación Laboral, Impuestos Federales (ISR por Sueldos y Salarios, IVA e ISR por Servicios Profesionales y/o Régimen Simplificado de Confianza) los cuales serán pagados durante el mes de abril de 2026.

Industrial de Abastos Puebla, no tiene ni ha contratado Deuda Pública.

**Fondos y Bienes de Terceros en Garantía y/o Administración**

Industrial de Abastos Puebla, no tiene Fondos de Bienes de Terceros en Garantía y/o Administración a corto y largo plazo.

**Pasivos Diferidos**

Industrial de Abastos Puebla, no tiene pasivos diferidos.

**Provisiones**

Industrial de Abastos Puebla, no tiene cuentas de provisiones.



**LA CAPITAL IMPARABLE**



**Puebla**  
GOBIERNO DE LA CIUDAD

INDUSTRIAL DE  
**ABASTOS PUEBLA**

000059

**INDUSTRIAL DE ABASTOS PUEBLA  
NOTAS A LOS ESTADOS FINANCIEROS  
AL 31 DE MARZO DE 2026  
CIFRAS EN PESOS**

**Otros Pasivos**

Industrial de Abastos Puebla, no tiene otros pasivos.

**III) NOTAS AL ESTADO DE VARIACIÓN EN LA HACIENDA PÚBLICA**

Industrial de Abastos Puebla muestra a continuación las variaciones en la hacienda pública.

CONCEPTO	2026	2025
Hacienda Pública/Patrimonio Contribuido	\$ 91,605,190.55	\$ 91,605,190.55
Resultado del Ejercicio (Ahorro/Desahorro)	\$ 3,264,622.32	-\$ 972,465.19
Resultados de Ejercicios Anteriores	-\$ 12,685,381.61	-\$ 11,714,815.58
Rectificaciones de Resultados de Ejercicios Anteriores	-\$ 375,646.65	-\$ 375,646.65
<b>TOTAL</b>	<b>-\$ 9,796,405.94</b>	<b>-\$ 13,062,927.42</b>

Industrial de Abastos Puebla, no tiene otros pasivos.

**IV) NOTAS AL ESTADO DE FLUJO DE EFECTIVO**

1. Industrial de Abastos Puebla presenta a continuación el análisis respecto a la composición del rubro de Efectivo y Equivalentes, con cifras del periodo actual y del periodo anterior muestra a continuación las variaciones en la hacienda pública.

CONCEPTO	2026	2025
Efectivo	\$ 732,402.97	\$ 312,136.97
Bancos/Tesorería	\$ 3,246,880.74	\$ 1,700,612.79
<b>TOTAL</b>	<b>\$ 3,979,283.71</b>	<b>\$ 2,012,749.76</b>

2. A continuación, se detallan las adquisiciones de las Actividades de Inversión efectivamente pagadas, respecto del apartado de aplicación.

CONCEPTO	2026	2025
<b>Bienes Inmuebles, Infraestructura y Construcciones en Proceso</b>	\$ -	\$ -
Terrenos	\$ -	\$ -
Edificios no habitacionales	\$ -	\$ -
<b>Bienes Muebles</b>	\$ -	\$ 322,470.74
Mobiliario y Equipo de Administración	\$ -	\$ 261,294.94
Mobiliario y Equipo Educativo y Recreativo	\$ -	\$ -
Equipo e Instrumental Médico y de Laboratorio	\$ -	\$ -
Vehículos y Equipo de Transporte	\$ -	\$ -
Equipo de Defensa y Seguridad	\$ -	\$ -
Maquinaría, Otros Equipos y Herramientas	\$ -	\$ 61,175.80
<b>TOTAL</b>	<b>\$ -</b>	<b>\$ 322,470.74</b>



**LA CAPITAL  
IMPARABLE**

CARR. FEDERAL PUEBLA - TLAXCALA KM. 0.5  
SAN JERÓNIMO CALERAS, 72100  
PUEBLA, PUE. MÉXICO.  
TEL. +52 (222) 573 0520



**Puebla**  
GOBIERNO DE LA CIUDAD

INDUSTRIAL DE  
**ABASTOS PUEBLA**

000060

**INDUSTRIAL DE ABASTOS PUEBLA**  
**NOTAS A LOS ESTADOS FINANCIEROS**  
**AL 31 DE MARZO DE 2026**  
**CIFRAS EN PESOS**

3. Presentar la Conciliación de los Flujos de Efectivo Netos de las Actividades de Operación y los saldos de Resultado del Ejercicio (Ahorro/Desahorro).

CONCEPTO	2026	2025
<b>Resultado del Ejercicio Ahorro/Desahorro</b>	<b>\$ 3,264,622.32</b>	<b>-\$ 972,465.15</b>
Movimientos de partidas (o rubros) que no afectan al efectivo	\$ 229,400.59	\$ 1,133,730.34
Depreciación	\$ 229,400.59	\$ 1,133,730.34
Amortización	\$ -	\$ -
Incrementos en las provisiones	\$ -	\$ -
Incremento en inversiones producido por revaluación	\$ -	\$ -
Ganancia/pérdida en venta de bienes muebles, inmuebles e intangibles	\$ -	\$ -
Incremento en cuentas por cobrar	\$ -	\$ -
<b>Flujos de Efectivo Netos de las Actividades de Operación</b>	<b>\$ 3,494,022.91</b>	<b>\$ 161,265.19</b>

**V) CONCILIACIÓN ENTRE LOS INGRESOS PRESUPUESTARIOS Y CONTABLES, ASÍ COMO ENTRE LOS EGRESOS PRESUPUESTARIOS Y LOS GASTOS CONTABLES**

**Ingresos Presupuestarios y Contables**

CONCEPTO	2026
<b>1. Total de Ingresos Presupuestarios</b>	<b>\$ 11,352,749.12</b>
<b>2. Más Ingresos Contables No Presupuestarios</b>	<b>\$ -</b>
2.1 Ingresos Financieros	\$ -
2.2 Incremento por Variación de Inventarios	\$ -
2.3 Disminución del Exceso de Estimaciones por Pérdida o Deterioro u Obsolescencia	\$ -
2.4 Disminución del Exceso de Provisiones	\$ -
2.5 Otros Ingresos y Beneficios Varios	\$ -
2.6 Otros Ingresos Contables No Presupuestarios	\$ -
<b>3. Menos Ingresos Presupuestarios No Contables</b>	<b>\$ -</b>
3.1 Aprovechamientos Patrimoniales	\$ -
3.2 Ingresos Derivados de Financiamientos	\$ -
3.3 Otros Ingresos Presupuestarios No Contables	\$ -
<b>4. Total de Ingresos Contables</b>	<b>\$ 11,352,749.12</b>



**LA CAPITAL IMPARABLE**



**INDUSTRIAL DE ABASTOS PUEBLA**  
**NOTAS A LOS ESTADOS FINANCIEROS**  
**AL 31 DE MARZO DE 2026**  
**CIFRAS EN PESOS**

**Egresos Presupuestarios y los Gastos Contables**

CONCEPTO	2026
<b>1. Total de Egresos Presupuestarios</b>	<b>\$ 7,858,726.21</b>
<b>2. Menos Egresos Presupuestarios No Contables</b>	<b>\$ -</b>
2.1 Materias Primas y Materiales de Producción y Comercialización	\$ -
2.2 Materiales y Suministros	\$ -
2.3 Mobiliario y Equipo de Administración	\$ -
2.4 Mobiliario y Equipo Educativo y Recreativo	\$ -
2.5 Equipo e Instrumental Médico y de Laboratorio	\$ -
2.6 Vehículos y Equipo de Transporte	\$ -
2.7 Equipo de Defensa y Seguridad	\$ -
2.8 Maquinaria, Otros Equipos y Herramientas	\$ -
2.9 Activos Biológicos	\$ -
2.10 Bienes Inmuebles	\$ -
2.11 Activos Intangibles	\$ -
2.12 Obra Pública en Bienes de Dominio Público	\$ -
2.13 Obra Pública en Bienes Propios	\$ -
2.14 Acciones y Participaciones de Capital	\$ -
2.15 Compra de Títulos y Valores	\$ -
2.16 Concesión de Préstamos	\$ -
2.17 Inversiones en Fideicomisos, Mandatos y Otros Análogos	\$ -
2.18 Provisiones para Contingencias y Otras Erogaciones Especiales	\$ -
2.19 Amortización de la Deuda Pública	\$ -
2.20 Adeudos de Ejercicios Fiscales Anteriores (ADEFAS)	\$ -
2.21 Otros Egresos Presupuestarios No Contables	\$ -
<b>3. Más Gastos Contables No Presupuestarios</b>	<b>\$ 229,400.59</b>
3.1 Estimaciones, Depreciaciones, Deterioros, Obsolescencia y Amortizaciones	\$ 229,400.59
3.2 Provisiones	\$ -
3.3 Disminución de Inventarios	\$ -
3.4 Otros Gastos	\$ -
3.5 Inversión Pública no Capitalizable	\$ -
3.6 Materiales y Suministros (consumos)	\$ -
3.7 Otros Gastos Contables No Presupuestarios	\$ -
<b>4. Total de Gastos Contables</b>	<b>\$ 8,088,126.80</b>

**c) NOTAS DE MEMORIA (CUENTAS DE ORDEN)**
**Cuentas de Orden Contables**

Industrial de Abastos Puebla tiene cuentas de orden contables que consignan derechos o responsabilidades contingentes que puedan, o no, presentarse en el futuro.

CUENTA	2026	2025
Demandas Judiciales en Proceso de Resolución	\$ 54,795,229.27	\$ 24,671,808.42
Resolución de Demandas en proceso Judicial	\$ 54,795,229.27	\$ 24,671,808.42
Otras Cuentas de Orden Deudoras	\$ -	\$ 1,420,147.00
Otras Cuentas de Orden Acreedoras	\$ -	\$ 1,420,147.00





**INDUSTRIAL DE ABASTOS PUEBLA  
NOTAS A LOS ESTADOS FINANCIEROS  
AL 31 DE MARZO DE 2026  
CIFRAS EN PESOS**

**Cuentas de Orden Presupuestario**

**Ingresos**

Los saldos en las cuentas de orden presupuestales relativas al Ingreso son los siguientes:


CUENTA	2026	2025
Ley de Ingresos Estimada	\$ 45,327,802.64	\$ 39,962,870.74
Ley de Ingresos por Ejecutar	\$ 33,975,053.52	\$ 30,301,276.89
Modificaciones a la Ley de Ingresos Estimada	\$ -	\$ 35,152,392.60
Ley de Ingresos Devengada	\$ 11,352,749.12	\$ 9,661,593.85
Ley de Ingresos Recaudada	\$ 11,352,749.12	\$ 9,661,593.85

**Egresos**

Los saldos en las cuentas de orden presupuestales relativas al Egreso son los siguientes:

CUENTA	2026	2025
Presupuesto de Egresos Aprobado	\$ 45,327,802.64	\$ 39,962,870.74
Presupuesto de Egresos por Ejercer	\$ 37,469,076.43	\$ 18,456,200.29
Modificaciones al Presupuesto de Egresos Aprobado	\$ -	\$ 12,921,361.98
Presupuesto de Egresos Comprometido	\$ 7,858,726.21	\$ 8,821,296.26
Presupuesto de Egresos Devengado	\$ 7,858,726.21	\$ 9,106,165.71
Presupuesto de Egresos Ejercido	\$ 7,858,726.21	\$ 9,106,165.71
Presupuesto de Egresos Pagado	\$ 7,858,726.21	\$ 44,704,450.22

  
**JOSÉ ÁNGEL MINUTTI LAVAZZI**  
 ENCARGADO DE DESPACHO DE LA  
 ADMINISTRACIÓN GENERAL

  
**JUAN MORALES FIGUEROA**  
 DIRECTOR ADMINISTRATIVO

  
**MIRIAM LORENZO ALONSO**  
 JEFA DEL DEPARTAMENTO DE RECURSOS  
 FINANCIEROS



INDUSTRIAL DE ABASTOS PUEBLA

NOTAS A LOS ESTADOS FINANCIEROS  
NOTAS AL ESTADO DE ACTIVIDADES  
Del 1 de Enero al 31 de Marzo de 2026  
(Cifras en pesos)

EA-01 INGRESOS Y OTROS BENEFICIOS:

Cuenta	Nombre de la Cuenta	Monto	% de Rubro	Característica
4	INGRESOS Y OTROS BENEFICIOS	11,352,749.12		
4.1	INGRESOS DE GESTIÓN	8,426,395.12		
4.1.1	IMPUESTOS	0.00	0.00%	
4.1.1.1	IMPUESTOS SOBRE LOS INGRESOS	0.00	0.00%	
4.1.1.2	IMPUESTOS SOBRE EL PATRIMONIO	0.00	0.00%	
4.1.1.3	IMPUESTOS SOBRE LA PRODUCCIÓN, EL CONSUMO Y LAS TRANSACCIONES	0.00	0.00%	
4.1.1.4	IMPUESTOS AL COMERCIO EXTERIOR	0.00	0.00%	
4.1.1.5	IMPUESTOS SOBRE NÓMINAS Y ASIMILABLES	0.00	0.00%	
4.1.1.6	IMPUESTOS ECOLÓGICOS	0.00	0.00%	
4.1.1.7	ACCESORIOS DE IMPUESTOS	0.00	0.00%	
4.1.1.8	IMP. NO COMPRENDIDOS EN LA LEY DE ING. VIGENTE CAUS. EN EJER. FISCA. ANT. PEND. DE LIQ. O PAGO	0.00	0.00%	
4.1.1.9	OTROS IMPUESTOS	0.00	0.00%	
4.1.2	CUOTAS Y APORTACIONES DE SEGURIDAD SOCIAL	0.00	0.00%	
4.1.2.1	APORTACIONES PARA FONDOS DE VIVIENDA	0.00	0.00%	
4.1.2.2	CUOTAS PARA LA SEGURIDAD SOCIAL	0.00	0.00%	
4.1.2.3	CUOTAS DE AHORRO PARA EL RETIRO	0.00	0.00%	
4.1.2.4	ACCESORIOS DE CUOTAS Y APORTACIONES DE SEGURIDAD SOCIAL	0.00	0.00%	
4.1.2.9	OTRAS CUOTAS Y APORTACIONES PARA LA SEGURIDAD SOCIAL	0.00	0.00%	
4.1.3	CONTRIBUCIONES DE MEJORAS	0.00	0.00%	
4.1.3.1	CONTRIBUCIONES DE MEJORAS POR OBRAS PÚBLICAS	0.00	0.00%	
4.1.3.2	CON. DE MEJ. NO COMP. EN LA LEY DE ING. VIGENTE CAUS. EN EJER. FISC. ANT. PEND. DE LIQ. O PAGO	0.00	0.00%	
4.1.4	DERECHOS	0.00	0.00%	
4.1.4.1	DERECHOS POR EL USO, GOCE, APROVECHAMIENTO O EXPLOTACIÓN DE BIENES DE DOMINIO PÚBLICO	0.00	0.00%	
4.1.4.3	DERECHOS POR PRESTACIÓN DE SERVICIOS	0.00	0.00%	
4.1.4.4	ACCESORIOS DE DERECHOS	0.00	0.00%	
4.1.4.5	DERECHOS NO COMP. EN LA LEY DE ING. VIGENTE CAUS. EN EJER. FISC. ANT. PEND. DE LIQ. O PAGO	0.00	0.00%	
4.1.4.9	OTROS DERECHOS	0.00	0.00%	
4.1.5	PRODUCTOS DE TIPO CORRIENTE	7.12	100.00%	
4.1.5.1	PRODUCTOS	7.12	100.00%	
4.1.5.4	PRODUCTOS NO COMP. EN LA LEY DE ING. VIGENTE CAUS. EN EJER. FISC. ANT. PEND. DE LIQ. O PAGO	0.00	0.00%	
4.1.6	APROVECHAMIENTOS DE TIPO CORRIENTE	0.00	0.00%	
4.1.6.2	MULTAS	0.00	0.00%	
4.1.6.3	INDEMNIZACIONES	0.00	0.00%	
4.1.6.4	REINTEGROS	0.00	0.00%	
4.1.6.5	APROVECHAMIENTOS PROVENIENTES DE OBRAS PÚBLICAS	0.00	0.00%	
4.1.6.6	APROVECHAMIENTOS NO COMP. EN LA LEY DE ING. VIGENTE CAUS. EN EJER. FISC. ANT. PEND. DE LIQ. O PAGO	0.00	0.00%	
4.1.6.8	ACCESORIOS DE APROVECHAMIENTOS	0.00	0.00%	

## INDUSTRIAL DE ABASTOS PUEBLA

NOTAS A LOS ESTADOS FINANCIEROS  
 NOTAS AL ESTADO DE ACTIVIDADES  
 Del 1 de Enero al 31 de Marzo de 2026  
 (Cifras en pesos)

4.1.6.9	OTROS APROVECHAMIENTOS	0.00	0.00%	
4.1.7	INGRESOS POR VENTA DE BIENES Y PRESTACIÓN DE SERVICIOS	8,426,388.00	100.00%	
4.1.7.1	INGRESOS POR VENTA DE BIENES Y PREST. DE SERV. DE INST. PÚBLICAS DE SEGURIDAD SOCIAL	0.00	0.00%	
4.1.7.2	INGRESOS POR VENTA DE BIENES Y PRESTACIÓN DE SERVICIOS DE EMPRESAS PÚBLICAS DEL ESTADO	0.00	0.00%	
4.1.7.3	INGRESOS POR VENTA DE BIENES Y PREST. DE SERV. DE ENT. PARAEST. Y FIDEIC. NO EMPR Y NO FINANC	8,426,388.00	100.00%	
4.1.7.4	INGRESOS POR VENTA DE BIENES Y PREST. DE SERV. DE ENT. PARAEST. EMPR NO FINANC C/PART EST MAY	0.00	0.00%	
4.1.7.5	INGRESOS POR VENTA DE BIENES Y PREST. DE SERV. DE ENT. PARAEST. EMPR FINANC MONET C/PART EST MAY	0.00	0.00%	
4.1.7.6	INGRESOS POR VENTA DE BIENES Y PREST. DE SERV. DE ENT. PARAEST. EMPR FINANC NO MONET C/PART EST MAY	0.00	0.00%	
4.1.7.7	INGRESOS POR VENTA DE BIENES Y PREST. DE SERV. DE FIDEIC. FINANC PÚBLICOS C/PART EST MAY	0.00	0.00%	
4.1.7.8	INGRESOS POR VENTA DE BIENES Y PREST. DE SERV. DE LOS PODERES LEG. Y JUDICIAL Y DE LOS ÓRGANOS AUT.	0.00	0.00%	
4.2	PART, APORT, CONV, INCENT. DERIV. D/COLAB. FISCAL, F. DIST. DE APORT, TRANSF, ASIG, SUBS Y SUBV Y P Y JUB	2,926,354.00		
4.2.1	PART, APORT, CONV, INCENT. DERIV. D/COLAB. FISCAL, F. DIST. DE APORT	0.00	0.00%	
4.2.1.1	PARTICIPACIONES	0.00	0.00%	
4.2.1.2	APORTACIONES	0.00	0.00%	
4.2.1.3	CONVENIOS	0.00	0.00%	
4.2.1.4	INCENTIVOS DERIVADOS DE LA COLABORACIÓN FISCAL	0.00	0.00%	
4.2.1.5	FONDOS DISTINTOS DE APORTACIONES	0.00	0.00%	
4.2.2	TRANSFERENCIAS, ASIGNACIONES, SUBSIDIOS Y SUBVENCIONES Y PENSIONES Y JUBILACIONES	2,926,354.00	100.00%	
4.2.2.1	TRANSFERENCIAS INTERNAS Y ASIGNACIONES DEL SECTOR PÚBLICO	0.00	0.00%	
4.2.2.3	SUBSIDIOS Y SUBVENCIONES	2,926,354.00	100.00%	
4.2.2.5	PENSIONES Y JUBILACIONES	0.00	0.00%	
4.2.2.7	TRANSFERENCIAS DEL FONDO MEXICANO DEL PETRÓLEO PARA LA ESTABILIZACIÓN Y EL DESARROLLO	0.00	0.00%	
4.3	OTROS INGRESOS Y BENEFICIOS	0.00		
4.3.1	INGRESOS FINANCIEROS	0.00	0.00%	
4.3.1.1	INTERESES GANADOS DE TÍTULOS, VALORES Y DEMÁS INSTRUMENTOS FINANCIEROS	0.00	0.00%	
4.3.1.9	OTROS INGRESOS FINANCIEROS	0.00	0.00%	
4.3.2	INCREMENTO POR VARIACIÓN DE INVENTARIOS	0.00	0.00%	
4.3.2.1	INCREMENTO POR VARIACIÓN DE INVENTARIOS DE MERCANCÍAS PARA VENTA	0.00	0.00%	
4.3.2.2	INCREMENTO POR VARIACIÓN DE INVENTARIOS DE MERCANCÍAS TERMINADAS	0.00	0.00%	

## INDUSTRIAL DE ABASTOS PUEBLA

NOTAS A LOS ESTADOS FINANCIEROS  
 NOTAS AL ESTADO DE ACTIVIDADES  
 Del 1 de Enero al 31 de Marzo de 2026  
 (Cifras en pesos)

4.3.2.3	INCREMENTO POR VARIACIÓN DE INVENTARIOS DE MERCANCIAS EN PROCESO DE ELABORACIÓN	0.00	0.00%	_____
4.3.2.4	INCREMENTO POR VARIACIÓN DE INVENTARIOS DE MATERIAS PRIMAS, MATERIAL. Y SUMINISTROS PARA PRODUCCIÓN	0.00	0.00%	_____
4.3.2.5	INCREMENTO POR VARIACIÓN DE INVENTARIOS DE MATERIAS PRIMAS, MATERIALES Y SUMINISTROS DE CONSUMO	0.00	0.00%	_____
4.3.3	DISMINUCIÓN DEL EXCESO DE ESTIMACIONES POR PÉRDIDA O DETERIORO U OBSOLESCENCIA	0.00	0.00%	_____
4.3.3.1	DISMINUCIÓN DEL EXCESO DE ESTIMACIONES POR PÉRDIDA O DETERIORO U OBSOLESCENCIA	0.00	0.00%	_____
4.3.4	DISMINUCIÓN DEL EXCESO DE PROVISIONES	0.00	0.00%	_____
4.3.4.1	DISMINUCIÓN DEL EXCESO DE PROVISIONES	0.00	0.00%	_____
4.3.9	OTROS INGRESOS Y BENEFICIOS VARIOS	0.00	0.00%	_____
4.3.9.2	BONIFICACIONES Y DESCUENTOS OBTENIDOS	0.00	0.00%	_____
4.3.9.3	DIFERENCIAS POR TIPO DE CAMBIO A FAVOR	0.00	0.00%	_____
4.3.9.4	DIFERENCIAS DE COTIZACIONES A FAVOR EN VALORES NEGOCIABLES	0.00	0.00%	_____
4.3.9.5	RESULTADO POR POSICIÓN MONETARIA	0.00	0.00%	_____
4.3.9.6	UTILIDADES POR PARTICIPACIÓN PATRIMONIAL	0.00	0.00%	_____
4.3.9.7	DIFERENCIAS POR REESTRUCTURACIÓN DE DEUDA PÚBLICA A FAVOR	0.00	0.00%	_____
4.3.9.9	OTROS INGRESOS Y BENEFICIOS VARIOS	0.00	0.00%	_____




## INDUSTRIAL DE ABASTOS PUEBLA

NOTAS A LOS ESTADOS FINANCIEROS  
 NOTAS AL ESTADO DE ACTIVIDADES  
 Del 1 de Enero al 31 de Marzo de 2026  
 (Cifras en pesos)

## EA-02 GASTOS Y OTRAS PÉRDIDAS:

Cuenta	Nombre de la Cuenta	Monto	% de Rubro	Característica
5	GASTOS Y OTRAS PERDIDAS	8,088,126.80		
5.1	GASTOS DE FUNCIONAMIENTO	7,858,726.21		
5.1.1	SERVICIOS PERSONALES	6,685,295.66	100.00%	
5.1.1.1	REMUNERACIONES AL PERSONAL DE CARÁCTER PERMANENTE	5,210,277.92	77.94%	
5.1.1.2	REMUNERACIONES AL PERSONAL DE CARÁCTER TRANSITORIO	0.00	0.00%	
5.1.1.3	REMUNERACIONES ADICIONALES Y ESPECIALES	113,186.91	1.69%	
5.1.1.4	SEGURIDAD SOCIAL	1,255,465.31	18.78%	
5.1.1.5	OTRAS PRESTACIONES SOCIALES Y ECONÓMICAS	106,365.52	1.59%	
5.1.1.6	PAGO DE ESTÍMULOS A SERVIDORES PÚBLICOS	0.00	0.00%	
5.1.2	MATERIALES Y SUMINISTROS	14,070.09	100.00%	
5.1.2.1	MATERIALES DE ADMINISTRACIÓN, EMISIÓN DE DOCUMENTOS Y ARTÍCULOS OFICIALES	0.00	0.00%	
5.1.2.2	ALIMENTOS Y UTENSILIOS	0.00	0.00%	
5.1.2.3	MATERIAS PRIMAS Y MATERIALES DE PRODUCCIÓN Y COMERCIALIZACIÓN	0.00	0.00%	
5.1.2.4	MATERIALES Y ARTÍCULOS DE CONSTRUCCIÓN Y DE REPARACIÓN	0.00	0.00%	
5.1.2.5	PRODUCTOS QUÍMICOS, FARMACÉUTICOS Y DE LABORATORIO	0.00	0.00%	
5.1.2.6	COMBUSTIBLES, LUBRICANTES Y ADITIVOS	5,081.95	36.12%	
5.1.2.7	VESTUARIO, BLANCOS, PRENDAS DE PROTECCIÓN Y ARTÍCULOS DEPORTIVOS	0.00	0.00%	
5.1.2.8	MATERIALES Y SUMINISTROS PARA SEGURIDAD	0.00	0.00%	
5.1.2.9	HERRAMIENTAS, REFACCIONES Y ACCESORIOS MENORES	8,988.14	63.88%	
5.1.3	SERVICIOS GENERALES	1,159,360.46	100.00%	
5.1.3.1	SERVICIOS BÁSICOS	651,343.00	56.18%	
5.1.3.2	SERVICIOS DE ARRENDAMIENTO	8,212.80	0.71%	
5.1.3.3	SERVICIOS PROFESIONALES, CIENTÍFICOS Y TÉCNICOS Y OTROS SERVICIOS	0.00	0.00%	
5.1.3.4	SERVICIOS FINANCIEROS, BANCARIOS Y COMERCIALES	5,369.75	0.46%	
5.1.3.5	SERVICIOS DE INSTALACIÓN, REPARACIÓN, MANTENIMIENTO Y CONSERVACIÓN	329,440.00	28.42%	
5.1.3.6	SERVICIOS DE COMUNICACIÓN SOCIAL Y PUBLICIDAD	0.00	0.00%	
5.1.3.7	SERVICIOS DE TRASLADO Y VIÁTICOS	0.00	0.00%	
5.1.3.8	SERVICIOS OFICIALES	0.00	0.00%	
5.1.3.9	OTROS SERVICIOS GENERALES	164,994.91	14.23%	
5.2	TRANSFERENCIAS, ASIGNACIONES, SUBSIDIOS Y OTRAS AYUDAS	0.00		
5.2.1	TRANSFERENCIAS INTERNAS Y ASIGNACIONES AL SECTOR PÚBLICO	0.00	0.00%	
5.2.1.1	ASIGNACIONES AL SECTOR PÚBLICO	0.00	0.00%	
5.2.1.2	TRANSFERENCIAS INTERNAS AL SECTOR PÚBLICO	0.00	0.00%	
5.2.2	TRANSFERENCIAS AL RESTO DEL SECTOR PÚBLICO	0.00	0.00%	
5.2.2.1	TRANSFERENCIAS A ENTIDADES PARAESTATALES	0.00	0.00%	
5.2.2.2	TRANSFERENCIAS A ENTIDADES FEDERATIVAS Y MUNICIPIOS	0.00	0.00%	
5.2.3	SUBSIDIOS Y SUBVENCIONES	0.00	0.00%	
5.2.3.1	SUBSIDIOS	0.00	0.00%	

## INDUSTRIAL DE ABASTOS PUEBLA

NOTAS A LOS ESTADOS FINANCIEROS  
NOTAS AL ESTADO DE ACTIVIDADESDel 1 de Enero al 31 de Marzo de 2026  
(Cifras en pesos)

5.2.3.2	SUBVENCIONES	0.00	0.00%	_____
5.2.4	AYUDAS SOCIALES	0.00	0.00%	_____
5.2.4.1	AYUDAS SOCIALES A PERSONAS	0.00	0.00%	_____
5.2.4.2	BECAS	0.00	0.00%	_____
5.2.4.3	AYUDAS SOCIALES A INSTITUCIONES	0.00	0.00%	_____
5.2.4.4	AYUDAS SOCIALES POR DESASTRES NATURALES Y OTROS SINIESTROS	0.00	0.00%	_____
5.2.5	PENSIONES Y JUBILACIONES	0.00	0.00%	_____
5.2.5.1	PENSIONES	0.00	0.00%	_____
5.2.5.2	JUBILACIONES	0.00	0.00%	_____
5.2.5.9	OTRAS PENSIONES Y JUBILACIONES	0.00	0.00%	_____
5.2.6	TRANSFERENCIAS A FIDEICOMISOS, MANDATOS Y CONTRATOS ANÁLOGOS	0.00	0.00%	_____
5.2.6.1	TRANSFERENCIAS A FIDEICOMISOS, MANDATOS Y CONTRATOS ANÁLOGOS AL GOBIERNO	0.00	0.00%	_____
5.2.6.2	TRANSFERENCIAS A FIDEICOMISOS, MANDATOS Y CONTRATOS ANÁLOGOS A ENTIDADES PARAESTATALES	0.00	0.00%	_____
5.2.7	TRANSFERENCIAS A LA SEGURIDAD SOCIAL	0.00	0.00%	_____
5.2.7.1	TRANSFERENCIAS POR OBLIGACIONES DE LEY	0.00	0.00%	_____
5.2.8	DONATIVOS	0.00	0.00%	_____
5.2.8.1	DONATIVOS A INSTITUCIONES SIN FINES DE LUCRO	0.00	0.00%	_____
5.2.8.2	DONATIVOS A ENTIDADES FEDERATIVAS Y MUNICIPIOS	0.00	0.00%	_____
5.2.8.3	DONATIVOS A FIDEICOMISOS, MANDATOS Y CONTRATOS ANÁLOGOS PRIVADOS	0.00	0.00%	_____
5.2.8.4	DONATIVOS A FIDEICOMISOS, MANDATOS Y CONTRATOS ANÁLOGOS ESTATALES	0.00	0.00%	_____
5.2.8.5	DONATIVOS INTERNACIONALES	0.00	0.00%	_____
5.2.9	TRANSFERENCIAS AL EXTERIOR	0.00	0.00%	_____
5.2.9.1	TRANSFERENCIAS AL EXTERIOR A GOBIERNOS EXTRANJEROS Y ORGANISMOS INTERNACIONALES	0.00	0.00%	_____
5.2.9.2	TRANSFERENCIAS AL SECTOR PRIVADO EXTERNO	0.00	0.00%	_____
5.3	PARTICIPACIONES Y APORTACIONES	0.00	0.00%	_____
5.3.1	PARTICIPACIONES	0.00	0.00%	_____
5.3.1.1	PARTICIPACIONES DE LA FEDERACIÓN A ENTIDADES FEDERATIVAS Y MUNICIPIOS	0.00	0.00%	_____
5.3.1.2	PARTICIPACIONES DE LAS ENTIDADES FEDERATIVAS A LOS MUNICIPIOS	0.00	0.00%	_____
5.3.2	APORTACIONES	0.00	0.00%	_____
5.3.2.1	APORTACIONES DE LA FEDERACIÓN A ENTIDADES FEDERATIVAS Y MUNICIPIOS	0.00	0.00%	_____
5.3.2.2	APORTACIONES DE LAS ENTIDADES FEDERATIVAS A LOS MUNICIPIOS	0.00	0.00%	_____
5.3.3	CONVENIOS	0.00	0.00%	_____
5.3.3.1	CONVENIOS DE REASIGNACIÓN	0.00	0.00%	_____
5.3.3.2	CONVENIOS DE DESCENTRALIZACIÓN Y OTROS	0.00	0.00%	_____
5.4	INTERESES, COMISIONES Y OTROS GASTOS DE LA DEUDA PÚBLICA	0.00	0.00%	_____
5.4.1	INTERESES DE LA DEUDA PÚBLICA	0.00	0.00%	_____
5.4.1.1	INTERESES DE LA DEUDA PÚBLICA INTERNA	0.00	0.00%	_____
5.4.1.2	INTERESES DE LA DEUDA PÚBLICA EXTERNA	0.00	0.00%	_____
5.4.2	COMISIONES DE LA DEUDA PÚBLICA	0.00	0.00%	_____
5.4.2.1	COMISIONES DE LA DEUDA PÚBLICA INTERNA	0.00	0.00%	_____
5.4.2.2	COMISIONES DE LA DEUDA PÚBLICA EXTERNA	0.00	0.00%	_____
5.4.3	GASTOS DE LA DEUDA PÚBLICA	0.00	0.00%	_____
5.4.3.1	GASTOS DE LA DEUDA PÚBLICA INTERNA	0.00	0.00%	_____

## INDUSTRIAL DE ABASTOS PUEBLA

NOTAS A LOS ESTADOS FINANCIEROS  
 NOTAS AL ESTADO DE ACTIVIDADES  
 Del 1 de Enero al 31 de Marzo de 2026  
 (Cifras en pesos)

5.4.3.2	GASTOS DE LA DEUDA PÚBLICA EXTERNA	0.00	0.00%	_____
5.4.4	COSTO POR COBERTURAS	0.00	0.00%	_____
5.4.4.1	COSTO POR COBERTURAS	0.00	0.00%	_____
5.4.5	APOYOS FINANCIEROS	0.00	0.00%	_____
5.4.5.1	APOYOS FINANCIEROS A INTERMEDIARIOS	0.00	0.00%	_____
5.4.5.2	APOYO FINANCIEROS A AHORRADORES Y DEUDORES DEL SISTEMA FINANCIERO NACIONAL	0.00	0.00%	_____
5.5	OTROS GASTOS Y PÉRDIDAS EXTRAORDINARIAS	229,400.59		
5.5.1	ESTIMACIONES, DEPRECIACIONES, DETERIOROS, OBSOLESCENCIAS Y AMORTIZACIONES	229,400.59	100.00%	_____
5.5.1.1	ESTIMACIONES DE PÉRDIDA POR DETERIORO DE ACTIVOS CIRCULANTES	0.00	0.00%	_____
5.5.1.2	ESTIMACIONES DE PÉRDIDA POR DETERIORO DE ACTIVOS NO CIRCULANTES	0.00	0.00%	_____
5.5.1.3	DEPRECIACIÓN DE BIENES INMUEBLES	0.00	0.00%	_____
5.5.1.4	DEPRECIACIÓN DE INFRAESTRUCTURA	0.00	0.00%	_____
5.5.1.5	DEPRECIACIÓN DE BIENES MUEBLES	229,400.59	100.00%	_____
5.5.1.6	DETERIORO DE BIENES	0.00	0.00%	_____
5.5.1.7	AMORTIZACIÓN DE ACTIVOS INTANGIBLES	0.00	0.00%	_____
5.5.1.8	DISMINUCIÓN DE BIENES POR PÉRDIDA U OBSOLESCENCIA	0.00	0.00%	_____
5.5.2	PROVISIONES	0.00	0.00%	_____
5.5.2.1	PROVISIONES DE PASIVOS A CORTO PLAZO	0.00	0.00%	_____
5.5.2.2	PROVISIONES DE PASIVOS A LARGO PLAZO	0.00	0.00%	_____
5.5.3	DISMINUCIONES DE INVENTARIOS	0.00	0.00%	_____
5.5.3.1	DISMINUCIONES DE INVENTARIOS DE MERCANCÍAS PARA VENTA	0.00	0.00%	_____
5.5.3.2	DISMINUCIONES DE INVENTARIOS DE MERCANCÍAS TERMINADAS	0.00	0.00%	_____
5.5.3.3	DISMINUCIONES DE INVENTARIOS DE MERCANCÍAS EN PROCESO DE ELABORACIÓN	0.00	0.00%	_____
5.5.3.4	DISMINUCIONES DE INVENTARIOS DE MATERIAS PRIMAS, MATERIALES Y SUMINISTROS PARA PRODUCCIÓN	0.00	0.00%	_____
5.5.3.5	DISMINUCIONES DE ALMACÉN DE MATERIALES Y SUMINISTROS DE CONSUMO	0.00	0.00%	_____
5.5.9	OTROS GASTOS	0.00	0.00%	_____
5.5.9.1	GASTOS DE EJERCICIOS ANTERIORES	0.00	0.00%	_____
5.5.9.2	PÉRDIDAS POR RESPONSABILIDADES	0.00	0.00%	_____
5.5.9.3	BONIFICACIONES Y DESCUENTOS OTORGADOS	0.00	0.00%	_____
5.5.9.4	DIFERENCIAS POR TIPO DE CAMBIO NEGATIVAS	0.00	0.00%	_____
5.5.9.5	DIFERENCIAS DE COTIZACIONES NEGATIVAS EN VALORES NEGOCIABLES	0.00	0.00%	_____
5.5.9.6	RESULTADO POR POSICIÓN MONETARIA	0.00	0.00%	_____
5.5.9.7	PÉRDIDAS POR PARTICIPACIÓN PATRIMONIAL	0.00	0.00%	_____
5.5.9.8	DIFERENCIAS POR REESTRUCTURACIÓN DE DEUDA PÚBLICA NEGATIVAS	0.00	0.00%	_____
5.5.9.9	OTROS GASTOS VARIOS	0.00	0.00%	_____

INDUSTRIAL DE ABASTOS PUEBLA  
NOTAS A LOS ESTADOS FINANCIEROS  
NOTAS AL ESTADO DE ACTIVIDADES  
Del 1 de Enero al 31 de Marzo de 2026  
(Cifras en pesos)

5.6	INVERSIÓN PÚBLICA	0.00	
5.6.1	INVERSIÓN PÚBLICA NO CAPITALIZABLE	0.00	0.00%
5.6.1.1	CONSTRUCCIÓN EN BIENES NO CAPITALIZABLE	0.00	0.00%

Bajo protesta de decir verdad declaramos que los Estados Financieros y sus notas, son razonablemente correctos y son responsabilidad del emisor.

  
\_\_\_\_\_  
JOSE ANGEL MINUTTI LAVAZZI  
ENCARGADO DE DESPACHO DE LA  
ADMINISTRACIÓN GENERAL

  
\_\_\_\_\_  
JUAN MORALES FIGUEROA  
DIRECTOR ADMINISTRATIVO

  
\_\_\_\_\_  
MIRIAM LORENZO ALONSO  
JEFA DEL DEPARTAMENTO DE RECURSOS  
FINANCIEROS

INDUSTRIAL DE ABASTOS PUEBLA

NOTAS A LOS ESTADOS FINANCIEROS  
NOTAS AL ESTADO DE SITUACIÓN FINANCIERA  
Del 1 de Enero al 31 de Marzo de 2026  
(Cifras en Pesos)

ESF-01 FONDOS CON AFECTACIÓN ESPECÍFICA E INVERSIONES FINANCIERAS:

Cuenta	Nombre de la Cuenta	Monto	Tipo
1.1.1.4	INVERSIONES TEMPORALES (HASTA 3 MESES)	0.00	
1.1.1.5	FONDOS CON AFECTACIÓN ESPECÍFICA	0.00	
1.1.2.1	INVERSIONES FINANCIERAS DE CORTO PLAZO	0.00	
1.2.1.1	INVERSIONES A LARGO PLAZO	0.00	
	TOTAL	0.00	

ESF-02 CONTRIBUCIONES POR RECUPERAR:

Cuenta	Nombre de la Cuenta	Monto	2025	2024	2023	2022	Factibilidad de cobro
1.1.2.2	CUENTAS POR COBRAR A CORTO PLAZO	2,368,780.88	2,329,573.70	2,418,565.70	2,243,293.23	398,599.57	
1.1.2.4	INGRESOS POR RECUPERAR A CORTO PLAZO	66,336.74	66,336.74	66,447.74	66,447.74	66,447.74	
	TOTAL	2,435,117.62	2,395,910.44	2,485,013.44	2,309,740.97	465,047.31	

ESF-03 CONTRIBUCIONES POR RECUPERAR CORTO PLAZO:

Cuenta	Nombre de la Cuenta	Monto	90 días	180 días	365 días	+365 días	Característica
1.1.2.3	DEUDORES DIVERSOS POR COBRAR A CORTO PLAZO	887,649.77	622,490.44	48,786.92	14,244.04	202,128.37	
1.1.2.5	DEUDORES POR ANTICIPOS DE TESORERÍA A CORTO PLAZO	0.00	0.00	0.00	0.00	0.00	
1.1.3	DERECHOS A RECIBIR BIENES O SERVICIOS	0.00	0.00	0.00	0.00	0.00	
1.1.3.1	ANTICIPO A PROVEEDORES POR ADQUISICIÓN DE BIENES Y PRESTACIÓN DE SERVICIOS A CORTO PLAZO	0.00	0.00	0.00	0.00	0.00	
1.1.3.2	ANTICIPO A PROVEEDORES POR ADQUISICIÓN DE BIENES INMUEBLES Y MUEBLES A CORTO PLAZO	0.00	0.00	0.00	0.00	0.00	
1.1.3.3	ANTICIPO A PROVEEDORES POR ADQUISICIÓN DE BIENES INTANGIBLES A CORTO PLAZO	0.00	0.00	0.00	0.00	0.00	
1.1.3.4	ANTICIPO A CONTRATISTAS POR OBRAS PÚBLICAS A CORTO PLAZO	0.00	0.00	0.00	0.00	0.00	
1.1.3.9	OTROS DERECHOS A RECIBIR BIENES O SERVICIOS A CORTO PLAZO	0.00	0.00	0.00	0.00	0.00	
	TOTAL	887,649.77	622,490.44	48,786.92	14,244.04	202,128.37	

NOTAS A LOS ESTADOS FINANCIEROS  
 NOTAS AL ESTADO DE SITUACIÓN FINANCIERA  
 Del 1 de Enero al 31 de Marzo de 2026  
 (Cifras en Pesos)

000071

Cuenta	Nombre de la Cuenta	Monto	Sistema de costo	Método de valuación	Conveniencia de Apl.
1.1.4	INVENTARIOS	0.00			
1.1.4.1	INVENTARIO DE MERCANCIAS PARA VENTA	0.00			
1.1.4.2	INVENTARIO DE MERCANCIAS TERMINADAS	0.00			
1.1.4.3	INVENTARIO DE MERCANCIAS EN PROCESO DE ELABORACIÓN	0.00			
1.1.4.4	INVENTARIO DE MATERIAS PRIMAS, MATERIALES Y SUMINISTROS PARA PRODUCCIÓN	0.00			
1.1.4.5	BIENES EN TRÁNSITO	0.00			
	TOTAL	0.00			

Cuenta	Nombre de la Cuenta	Monto	Método	Conveniencia de Aplicación
1.1.5	ALMACENES	0.00		
1.1.5.1	ALMACÉN DE MATERIALES Y SUMINISTROS DE CONSUMO	0.00		
	TOTAL	0.00		

Cuenta	Nombre de la Cuenta	Monto	Tipo	Característica
1.2.1.3	FIDEICOMISOS, MANDATOS Y CONTRATOS ANÁLOGOS	0.00		
	TOTAL	0.00		

Cuenta	Nombre de la Cuenta	Monto
1.2.1.1	INVERSIONES A LARGO PLAZO	0.00
1.2.1.2	TÍTULOS Y VALORES A LARGO PLAZO	0.00
1.2.1.4	PARTICIPACIONES Y APORTACIONES DE CAPITAL	0.00
	TOTAL	0.00

ESF-04 INVENTARIO:  
 ESF-05 ALMACENES:  
 ESF-06 FIDEICOMISOS, MANDATOS Y CONTRATOS ANÁLOGOS:  
 ESF-07 PARTICIPACIONES Y APORTACIONES DE CAPITAL, INVERSIONES A LARGO PLAZO Y TÍTULOS Y VALORES A LARGO PLAZO:

## INDUSTRIAL DE ABASTOS PUEBLA

NOTAS A LOS ESTADOS FINANCIEROS  
 NOTAS AL ESTADO DE SITUACIÓN FINANCIERA  
 Del 1 de Enero al 31 de Marzo de 2026  
 (Cifras en Pesos)

ESF-08 BIENES MUEBLES E INMUEBLES:										
Cuenta	Nombre de la Cuenta	Monto	Dep. Gasto	Dep. Acum.	Método	Tasas	Crterios			
1.2.3	BIENES INMUEBLES, INFRAESTRUCTURA Y CONSTRUCCIONES EN PROCESO	76,788,724.79	0.00	0.00						
1.2.3.1	TERRENOS	51,110,840.00	0.00	0.00	Línea Recta	Manual				
1.2.3.2	VIVIENDAS	0.00	0.00	0.00	Línea Recta	Manual				
1.2.3.3	EDIFICIOS NO HABITACIONALES	25,677,884.79	0.00	0.00	Línea Recta	Manual				
1.2.3.4	INFRAESTRUCTURA	0.00	0.00	0.00	Línea Recta	Manual				
1.2.3.5	CONSTRUCCIONES EN PROCESO EN BIENES DE DOMINIO PÚBLICO	0.00	0.00	0.00						
1.2.3.6	CONSTRUCCIONES EN PROCESO EN BIENES PROPIOS	0.00	0.00	0.00						
1.2.3.9	OTROS BIENES INMUEBLES	0.00	0.00	0.00	Línea Recta	Manual				
1.2.4	BIENES MUEBLES	8,341,032.32	229,400.59	7,042,864.58	Línea Recta	Manual				
1.2.4.1	MOBILIARIO Y EQUIPO DE ADMINISTRACIÓN	943,413.63	44,462.86	637,617.75	Línea Recta	Manual				
1.2.4.2	MOBILIARIO Y EQUIPO EDUCACIONAL Y RECREATIVO	14,136.75	471.19	14,135.75	Línea Recta	Manual				
1.2.4.3	EQUIPO E INSTRUMENTAL MÉDICO Y DE LABORATORIO	15,200.64	6,586.51	12,413.04	Línea Recta	Manual				
1.2.4.4	VEHÍCULOS Y EQUIPO DE TRANSPORTE	275,239.35	0.00	275,236.35	Línea Recta	Manual				
1.2.4.5	EQUIPO DE DEFENSA Y SEGURIDAD	12,335.39	8,497.70	12,331.39	Línea Recta	Manual				
1.2.4.6	MAQUINARIA, OTROS EQUIPOS Y HERRAMIENTAS	7,080,706.56	169,382.33	6,091,130.30	Línea Recta	Manual				
1.2.4.7	COLECCIONES, OBRAS DE ARTE Y OBJETOS VALIOSOS	0.00	0.00	0.00	Línea Recta	Manual				
1.2.4.8	ACTIVOS BIOLÓGICOS	0.00	0.00	0.00	Línea Recta	Manual				
	TOTAL	85,129,757.11	229,400.59	7,042,864.58						
ESF-09 INTANGIBLES Y DIFERIDOS:										
Cuenta	Nombre de la Cuenta	Monto	Amort. Gasto	Amort. Acum.	Método	Tasas	Crterios			
1.2.5	ACTIVOS INTANGIBLES	238,883.12	0.00	238,879.12						
1.2.5.1	SOFTWARE	238,883.12	0.00	238,879.12	Línea Recta	Manual				
1.2.5.2	PATENTES, MARCAS Y DERECHOS	0.00	0.00	0.00	Línea Recta	Manual				
1.2.5.3	CONCESIONES Y FRANQUICIAS	0.00	0.00	0.00	Línea Recta	Manual				
1.2.5.4	LICENCIAS	0.00	0.00	0.00	Línea Recta	Manual				
1.2.5.9	OTROS ACTIVOS INTANGIBLES	0.00	0.00	0.00	Línea Recta	Manual				
1.2.7	ACTIVOS DIFERIDOS	76,554.00	0.00	0.00						
1.2.7.1	ESTUDIOS, FORMULACIÓN Y EVALUACIÓN DE PROYECTOS	0.00	0.00	0.00						

INDUSTRIAL DE ABASTOS PUEBLA

NOTAS A LOS ESTADOS FINANCIEROS  
NOTAS AL ESTADO DE SITUACIÓN FINANCIERA  
Del 1 de Enero al 31 de Marzo de 2026  
(Cifras en Pesos)

1.2.7.2	DERECHOS SOBRE BIENES EN RÉGIMEN DE ARRENDAMIENTO FINANCIERO	0.00	0.00	0.00	
1.2.7.3	GASTOS PAGADOS POR ADELANTADO A LARGO PLAZO	0.00	0.00	0.00	
1.2.7.4	ANTICIPOS A LARGO PLAZO	0.00	0.00	0.00	
1.2.7.5	BENEFICIOS AL RETIRO DE EMPLEADOS PAGADOS POR ADELANTADO	0.00	0.00	0.00	
1.2.7.9	OTROS ACTIVOS DIFERIDOS	76,554.00	0.00	0.00	
	TOTAL	315,437.12	0.00	238,879.12	

ESF-10 ESTIMACIONES Y DETERIOROS:

Cuenta	Nombre de la Cuenta	Monto	Criterio
1.1.6	ESTIMACIÓN POR PÉRDIDAS O DETERIORO DE ACTIVOS CIRCULANTES	0.00	
1.1.6.1	ESTIMACIONES PARA CUENTAS INCOBRABLES POR DERECHOS A RECIBIR EFECTIVO O EQUIVALENTES	0.00	
1.1.6.2	ESTIMACIÓN POR DETERIORO DE INVENTARIOS	0.00	
	TOTAL	0.00	

ESF-11 OTROS ACTIVOS:

Cuenta	Nombre de la Cuenta	Monto	Característica
1.1.9	OTROS ACTIVOS CIRCULANTES	0.00	
1.2.9.1	BIENES EN CONCESIÓN	0.00	
1.2.9.2	BIENES EN ARRENDAMIENTO FINANCIERO	0.00	
1.2.9.3	BIENES EN COMODATO	0.00	
	TOTAL	0.00	

ESF-12 CUENTAS Y DOCUMENTOS POR PAGAR:

Cuenta	Nombre de la Cuenta	Monto	90 días	180 días	365 días	+365 días	Factibilidad de pago
2.1.1	CUENTAS POR PAGAR A CORTO PLAZO	2,075,830.88	553,063.03	89,438.06	5,693.66	1,427,636.13	
2.1.1.1	SERVICIOS PERSONALES POR PAGAR A CORTO PLAZO	656,120.48	0.50	0.00	0.00	656,119.98	
2.1.1.2	PROVEEDORES POR PAGAR A CORTO PLAZO	692,166.85	58,232.00	0.00	0.00	633,934.85	
2.1.1.3	CONTRATISTAS POR OBRAS PÚBLICAS POR PAGAR A CORTO PLAZO	0.00	0.00	0.00	0.00	0.00	
2.1.1.4	PARTICIPACIONES Y APORTACIONES POR	0.00	0.00	0.00	0.00	0.00	

000073

INDUSTRIAL DE ABASTOS PUEBLA

NOTAS A LOS ESTADOS FINANCIEROS  
 NOTAS AL ESTADO DE SITUACIÓN FINANCIERA  
 Del 1 de Enero al 31 de Marzo de 2026  
 (Cifras en Pesos)

Cuenta	Nombre de la Cuenta	Monto	Naturaleza	Característica
2.1.1.5	PAGAR A CORTO PLAZO	3,754.53	0.00	0.00
2.1.1.5	TRANSFERENCIAS OTORGADAS POR PAGAR A CORTO PLAZO			3,754.52
2.1.1.6	INTERESES, COMISIONES Y OTROS GASTOS DE LA DEUDA PÚBLICA	0.00	0.00	0.00
2.1.1.6	RETENCIONES Y CONTRIBUCIONES POR PAGAR A CORTO PLAZO	624,076.85	442,869.96	44,087.86
2.1.1.7	DEVOLUCIONES DE LA LEY DE INGRESOS POR PAGAR A CORTO PLAZO	0.00	0.00	0.00
2.1.1.8	PAGAR A CORTO PLAZO	99,712.17	51,960.57	44.81
2.1.1.9	OTRAS CUENTAS POR PAGAR A CORTO PLAZO	0.00	0.00	0.00
2.1.2	DOCUMENTOS POR PAGAR A CORTO PLAZO	0.00	0.00	0.00
2.1.2.1	DOCUMENTOS COMERCIALES POR PAGAR A CORTO PLAZO	0.00	0.00	0.00
2.1.2.2	DOCUMENTOS CON CONTRATISTAS POR OBRAS PÚBLICAS POR PAGAR A CORTO PLAZO	0.00	0.00	0.00
2.1.2.9	OTROS DOCUMENTOS POR PAGAR A CORTO PLAZO	0.00	0.00	0.00
	TOTAL	2,075,830.88	553,063.03	89,438.06
				5,693.66
				1,427,636.13

ESF-13 FONDOS Y BIENES DE TERCEROS:

Cuenta	Nombre de la Cuenta	Monto	Naturaleza	Característica
2.1.6	FONDOS Y BIENES DE TERCEROS EN GARANTÍA Y/O ADMINISTRACIÓN A CORTO PLAZO	0.00		
2.1.6.1	FONDOS EN GARANTÍA A CORTO PLAZO	0.00		
2.1.6.2	FONDOS EN ADMINISTRACIÓN A CORTO PLAZO	0.00		
2.1.6.3	FONDOS CONTINGENTES A CORTO PLAZO	0.00		
2.1.6.4	FONDOS DE FIDEICOMISOS, MANDATOS Y CONTRATOS ANÁLOGOS A CORTO PLAZO	0.00		
2.1.6.5	OTROS FONDOS DE TERCEROS EN GARANTÍA Y/O ADMINISTRACIÓN A CORTO PLAZO	0.00		
2.1.6.6	VALORES Y BIENES EN GARANTÍA A CORTO PLAZO	0.00		
2.2.5	FONDOS Y BIENES DE TERCEROS EN GARANTÍA Y/O ADMINISTRACIÓN A LARGO PLAZO	0.00		
2.2.5.1	FONDOS EN GARANTÍA A LARGO PLAZO	0.00		
2.2.5.2	FONDOS EN ADMINISTRACIÓN A LARGO PLAZO	0.00		
2.2.5.3	FONDOS CONTINGENTES A LARGO PLAZO	0.00		
2.2.5.4	FONDOS DE FIDEICOMISOS, MANDATOS Y CONTRATOS ANÁLOGOS A LARGO PLAZO	0.00		
2.2.5.5	OTROS FONDOS DE TERCEROS EN GARANTÍA	0.00		

000074

NOTAS A LOS ESTADOS FINANCIEROS  
 NOTAS AL ESTADO DE SITUACIÓN FINANCIERA  
 Del 1 de Enero al 31 de Marzo de 2026  
 (Cifras en Pesos)

Cuenta	Nombre de la Cuenta	Monto	Naturaleza	Característica
2.2.5.6	Y/O ADMINISTRACIÓN A LARGO PLAZO	0.00		
	VALORES Y BIENES EN GARANTÍA A LARGO PLAZO	0.00		
	TOTAL	0.00		

Cuenta	Nombre de la Cuenta	Monto	Naturaleza	Característica
<b>ESF-14 PASIVOS DIFERIDOS:</b>				
2.1.5	PASIVOS DIFERIDOS A CORTO PLAZO	0.00		
2.1.5.1	INGRESOS COBRADOS POR ADELANTADO A CORTO PLAZO	0.00		
2.1.5.2	INTERESES COBRADOS POR ADELANTADO A CORTO PLAZO	0.00		
2.1.5.9	OTROS PASIVOS DIFERIDOS A CORTO PLAZO	0.00		
2.2.4	PASIVOS DIFERIDOS A LARGO PLAZO	0.00		
2.2.4.1	CRÉDITOS DIFERIDOS A LARGO PLAZO	0.00		
2.2.4.2	INTERESES COBRADOS POR ADELANTADO A LARGO PLAZO	0.00		
2.2.4.9	OTROS PASIVOS DIFERIDOS A LARGO PLAZO	0.00		
	TOTAL	0.00		

Cuenta	Nombre de la Cuenta	Monto	Naturaleza	Característica
<b>ESF-15 PROVISIONES:</b>				
2.1.7	PROVISIONES A CORTO PLAZO	0.00		
2.1.7.1	PROVISIÓN PARA DEMANDAS Y JUICIOS A CORTO PLAZO	0.00		
2.1.7.2	PROVISIÓN PARA CONTINGENCIAS A CORTO PLAZO	0.00		
2.1.7.9	OTRAS PROVISIONES A CORTO PLAZO	0.00		
2.2.6	PROVISIONES A LARGO PLAZO	0.00		
2.2.6.1	PROVISIÓN PARA DEMANDAS Y JUICIOS A LARGO PLAZO	0.00		
2.2.6.2	PROVISIÓN PARA PENSIONES A LARGO PLAZO	0.00		
2.2.6.3	PROVISIÓN PARA CONTINGENCIAS A LARGO PLAZO	0.00		
2.2.6.9	OTRAS PROVISIONES A LARGO PLAZO	0.00		
	TOTAL	0.00		

INDUSTRIAL DE ABASTOS PUEBLA

NOTAS A LOS ESTADOS FINANCIEROS  
 NOTAS AL ESTADO DE SITUACIÓN FINANCIERA  
 Del 1 de Enero al 31 de Marzo de 2026  
 (Cifras en Pesos)

Cuenta	Nombre de la Cuenta	Monto	Naturaleza	Característica
2.1.9	OTROS PASIVOS A CORTO PLAZO	528,704.92		
2.1.9.1	INGRESOS POR CLASIFICAR	410,980.00		
2.1.9.2	RECAUDACIÓN POR PARTICIPAR	0.00		
2.1.9.9	OTROS PASIVOS CIRCULANTES	117,724.92		
	TOTAL	528,704.92		

Bajo protesta de decir verdad declaramos que los Estados Financieros y sus notas, son razonablemente correctos y son responsabilidad del emisor.



JOSE ANGEL MINUTTI LAVAZZI  
 ENCARGADO DE DESPACHO DE LA  
 ADMINISTRACIÓN GENERAL



JUAN MANUEL GUERRERO  
 DIRECTOR ADMINISTRATIVO

MIRIAM LORENZO ALONSO  
 JEFA DEL DEPARTAMENTO DE RECURSOS  
 FINANCIEROS

## INDUSTRIAL DE ABASTOS PUEBLA

NOTAS A LOS ESTADOS FINANCIEROS  
 NOTAS AL ESTADO DE VARIACIÓN EN LA HACIENDA PÚBLICA/PATRIMONIO  
 Del 1 de Enero al 31 de Marzo de 2026  
 (Cifras en Pesos)

## VPH-01 PATRIMONIO CONTRIBUIDO:

Cuenta	Nombre de la Cuenta	Monto	Tipo	Naturaleza
3.1.1	APORTACIONES	0.00		
3.1.2	DONACIONES DE CAPITAL	0.00		
3.1.3	ACTUALIZACIÓN DE LA HACIENDA PÚBLICA/PATRIMONIO	91,605,190.55		
	TOTAL	91,605,190.55		

## VPH-02 PATRIMONIO GENERADO:

Cuenta	Nombre de la Cuenta	Monto	Procedencia
3.2.1	RESULTADO DEL EJERCICIO (AHORRO/DESAHORRO)	3,264,622.32	
3.2.2	RESULTADOS DE EJERCICIOS ANTERIORES	-12,685,381.61	
3.2.3	REVALÚOS	0.00	
3.2.3.1	REVALÚO DE BIENES INMUEBLES	0.00	
3.2.3.2	REVALÚO DE BIENES MUEBLES	0.00	
3.2.3.3	REVALÚO DE BIENES INTANGIBLES	0.00	
3.2.3.9	OTROS REVALÚOS	0.00	
3.2.4	RESERVAS	0.00	
3.2.4.1	RESERVAS DE PATRIMONIO	0.00	
3.2.4.2	RESERVAS TERRITORIALES	0.00	
3.2.4.3	RESERVAS POR CONTINGENCIAS	0.00	
3.2.5	RECTIFICACIONES DE RESULTADOS DE EJERCICIOS ANTERIORES	-375,646.65	
3.2.5.1	CAMBIOS EN POLÍTICAS CONTABLES	0.00	
3.2.5.2	CAMBIOS POR ERRORES CONTABLES	-375,646.65	
3.2.5.3	CAMBIOS EN ESTIMACIONES CONTABLES	0.00	
	TOTAL	-9,796,405.94	

Bajo protesta de decir verdad declaramos que los Estados Financieros y sus notas,  
 son razonablemente correctos y son responsabilidad del emisor.

JOSE ANGEL MINUZZI LAVAZZI  
 ENCARGADO DE DESPACHO DE LA  
 ADMINISTRACIÓN GENERAL

JUAN MORALES FIGUEROA  
 DIRECTOR ADMINISTRATIVO

MIRIAM LORENZO ALONSO  
 JEFA DEL DEPARTAMENTO DE RECURSOS  
 FINANCIEROS

NOTAS A LOS ESTADOS FINANCIEROS  
NOTAS AL ESTADO DE FLUJOS DE EFECTIVO  
Del 1 de Enero al 31 de Marzo de 2026  
(Cifras en Pesos)

## EFE-01 FLUJO DE EFECTIVO:

Concepto	2026	2025
1.1.1.1 EFECTIVO	732,402.97	312,136.97
1.1.1.2 BANCOS/TESORERÍA	3,246,880.74	1,700,612.79
1.1.1.3 BANCOS/DEPENDENCIAS Y OTROS	0.00	0.00
1.1.1.4 INVERSIONES TEMPORALES (HASTA 3 MESES)	0.00	0.00
1.1.1.5 FONDOS CON AFECTACIÓN ESPECÍFICA	0.00	0.00
1.1.1.6 DEPÓSITOS DE FONDOS DE TERCEROS EN GARANTÍA Y/O ADMINISTRACIÓN	0.00	0.00
1.1.1.9 OTROS EFECTIVOS Y EQUIVALENTES	0.00	0.00
1.1.1 TOTAL	3,979,283.71	2,012,749.76

## EFE-02 ADQUISICIONES DE ACTIVIDADES DE INVERSIÓN EFECTIVAMENTE PAGADAS:


Concepto	2026	2025
1.2.3 BIENES INMUEBLES, INFRAESTRUCTURA Y CONSTRUCCIONES EN PROCESO	0.00	0.00
1.2.3.1 TERRENOS	0.00	0.00
1.2.3.2 VIVIENDAS	0.00	0.00
1.2.3.3 EDIFICIOS NO HABITACIONALES	0.00	0.00
1.2.3.4 INFRAESTRUCTURA	0.00	0.00
1.2.3.5 CONSTRUCCIONES EN PROCESO EN BIENES DE DOMINIO PÚBLICO	0.00	0.00
1.2.3.6 CONSTRUCCIONES EN PROCESO EN BIENES PROPIOS	0.00	0.00
1.2.3.9 OTROS BIENES INMUEBLES	0.00	0.00
1.2.4 BIENES MUEBLES	0.00	322,470.74
1.2.4.1 MOBILIARIO Y EQUIPO DE ADMINISTRACIÓN	0.00	261,294.94
1.2.4.2 MOBILIARIO Y EQUIPO EDUCACIONAL Y RECREATIVO	0.00	0.00
1.2.4.3 EQUIPO E INSTRUMENTAL MÉDICO Y DE LABORATORIO	0.00	0.00
1.2.4.4 VEHÍCULOS Y EQUIPO DE TRANSPORTE	0.00	0.00
1.2.4.5 EQUIPO DE DEFENSA Y SEGURIDAD	0.00	0.00
1.2.4.6 MAQUINARIA, OTROS EQUIPOS Y HERRAMIENTAS	0.00	61,175.80
1.2.4.7 COLECCIONES, OBRAS DE ARTE Y OBJETOS VALIOSOS	0.00	0.00
1.2.4.8 ACTIVOS BIOLÓGICOS	0.00	0.00
1.2.5 ACTIVOS INTANGIBLES	0.00	0.00
1.2.5.1 SOFTWARE	0.00	0.00
1.2.5.2 PATENTES, MARCAS Y DERECHOS	0.00	0.00
1.2.5.3 CONCESIONES Y FRANQUICIAS	0.00	0.00
1.2.5.4 LICENCIAS	0.00	0.00
1.2.5.9 OTROS ACTIVOS INTANGIBLES	0.00	0.00
TOTAL DE APLICACIÓN DE EFECTIVO POR ACTIVIDADES DE INVERSIÓN	0.00	322,470.74


NOTAS A LOS ESTADOS FINANCIEROS  
 NOTAS AL ESTADO DE FLUJOS DE EFECTIVO  
 Del 1 de Enero al 31 de Marzo de 2026  
 (Cifras en Pesos)


## EFE-03 CONCILIACIÓN DE LOS FLUJOS DE EFECTIVO NETOS DE LAS ACTIVIDADES DE OPERACIÓN:

Concepto	2026	2025
3.2.1 RESULTADO DEL EJERCICIO (AHORRO/DESAHORRO)	3,264,622.32	-972,465.15
(+) MOVIMIENTOS DE PARTIDAS QUE NO AFECTAN AL EFECTIVO	229,400.59	1,133,730.34
5.4 INTERESES, COMISIONES Y OTROS GASTOS DE LA DEUDA PÚBLICA	0.00	0.00
5.5 OTROS GASTOS Y PÉRDIDAS EXTRAORDINARIAS	229,400.59	1,133,730.34
5.6 INVERSIÓN PÚBLICA	0.00	0.00
2.1.1 INCREMENTOS EN CUENTAS POR PAGAR DE ACTIVIDADES DE OPERACIÓN	0.00	0.00
(-) MOVIMIENTOS DE PARTIDAS QUE NO AFECTAN AL EFECTIVO	0.00	0.00
4.x INGRESOS DE OPERACIÓN NO PRESUPUESTARIOS	0.00	0.00
1x,5x GASTOS DE OPERACIÓN NO CONTABLES	0.00	0.00
1.1.2 INCREMENTOS EN CUENTAS POR COBRAR DE ACTIVIDADES DE OPERACIÓN	0.00	0.00
(=) FLUJOS DE EFECTIVO NETOS DE LAS ACTIVIDADES DE OPERACIÓN	3,494,022.91	161,265.19

Bajo protesta de decir verdad declaramos que los Estados Financieros y sus notas,  
 son razonablemente correctos y son responsabilidad del emisor.

  
 JOSE ANGEL MINUTTI LAVAZZI  
 ENCARGADO DE DESPACHO DE LA  
 ADMINISTRACIÓN GENERAL

  
 JUAN MORALES FIGUEROA  
 DIRECTOR ADMINISTRATIVO

  
 MIRIAM LORENZO ALONSO  
 JEFA DEL DEPARTAMENTO DE RECURSOS  
 FINANCIEROS

NOTAS A LOS ESTADOS FINANCIEROS  
 CONCILIACIÓN  
 Del 1 de Enero al 31 de Marzo de 2026  
 (Cifras en Pesos)

## CONCILIACIÓN ENTRE LOS INGRESOS PRESUPUESTARIOS Y CONTABLES:

Concepto	2026
1. Total de Ingresos Presupuestarios	11,352,749.12
2. Más ingresos contables no presupuestarios	0.00
2.1 INGRESOS FINANCIEROS	0.00
2.2 INCREMENTO POR VARIACIÓN DE INVENTARIOS	0.00
2.3 DISMINUCIÓN DEL EXCESO DE ESTIMACIONES POR PÉRDIDA O DETERIORO U OBSOLESCENCIA	0.00
2.4 DISMINUCIÓN DEL EXCESO DE PROVISIONES	0.00
2.5 OTROS INGRESOS Y BENEFICIOS VARIOS	0.00
2.6 OTROS INGRESOS CONTABLES NO PRESUPUESTARIOS	0.00
3. Menos ingresos presupuestarios no contables	0.00
3.1 APROVECHAMIENTOS PATRIMONIALES	0.00
3.2 INGRESOS DERIVADOS DE FINANCIAMIENTOS	0.00
3.3 OTROS INGRESOS PRESUPUESTARIOS NO CONTABLES	0.00
4. Total de Ingresos Contables (4 = 1 + 2 - 3)	11,352,749.12





NOTAS A LOS ESTADOS FINANCIEROS  
 CONCILIACIÓN  
 Del 1 de Enero al 31 de Marzo de 2026  
 (Cifras en Pesos)

## CONCILIACIÓN ENTRE LOS EGRESOS PRESUPUESTARIOS Y LOS GASTOS CONTABLES:

Concepto	2026
1. Total de egresos presupuestarios	7,858,726.21
2. Menos egresos presupuestarios no contables	0.00
2.1 MATERIAS PRIMAS Y MATERIALES DE PRODUCCIÓN Y COMERCIALIZACIÓN	0.00
2.2 MATERIALES Y SUMINISTROS	0.00
2.3 MOBILIARIO Y EQUIPO DE ADMINISTRACIÓN	0.00
2.4 MOBILIARIO Y EQUIPO EDUCACIONAL Y RECREATIVO	0.00
2.5 EQUIPO E INSTRUMENTAL MÉDICO Y DE LABORATORIO	0.00
2.6 VEHÍCULOS Y EQUIPO DE TRANSPORTE	0.00
2.7 EQUIPO DE DEFENSA Y SEGURIDAD	0.00
2.8 MAQUINARIA, OTROS EQUIPOS Y HERRAMIENTAS	0.00
2.9 ACTIVOS BIOLÓGICOS	0.00
2.10 BIENES INMUEBLES	0.00
2.11 ACTIVOS INTANGIBLES	0.00
2.12 OBRA PÚBLICA EN BIENES DE DOMINIO PÚBLICO	0.00
2.13 OBRA PÚBLICA EN BIENES PROPIOS	0.00
2.14 ACCIONES Y PARTICIPACIONES DE CAPITAL	0.00
2.15 COMPRA DE TÍTULOS Y VALORES	0.00
2.16 CONCESIÓN DE PRÉSTAMOS	0.00
2.17 INVERSIONES EN FIDEICOMISOS, MANDATOS Y OTROS ANÁLOGOS	0.00
2.18 PROVISIONES PARA CONTINGENCIAS Y OTRAS EROGACIONES ESPECIALES	0.00
2.19 AMORTIZACIÓN DE LA DEUDA PÚBLICA	0.00
2.20 ADEUDOS DE EJERCICIOS FISCALES ANTERIORES (ADEFAS)	0.00
2.21 OTROS EGRESOS PRESUPUESTARIOS NO CONTABLES	0.00
3. Más gastos contables no presupuestarios	229,400.59
3.1 ESTIMACIONES, DEPRECIACIONES, DETERIOROS, OBSOLESCENCIAS Y AMORTIZACIONES	229,400.59
3.2 PROVISIONES	0.00
3.3 DISMINUCIONES DE INVENTARIOS	0.00
3.4 OTROS GASTOS	0.00
3.5 INVERSIÓN PÚBLICA NO CAPITALIZABLE	0.00
3.6 MATERIALES Y SUMINISTROS (CONSUMOS)	0.00
3.7 OTROS GASTOS CONTABLES NO PRESUPUESTARIOS	0.00
4. Total de Gastos Contables (4 = 1 - 2 + 3)	8,088,126.80

NOTAS A LOS ESTADOS FINANCIEROS  
CONCILIACIÓN  
Del 1 de Enero al 31 de Marzo de 2026  
(Cifras en Pesos)

Bajo protesta de decir verdad declaramos que los Estados Financieros y sus notas,  
son razonablemente correctos y son responsabilidad del emisor.




---

JOSE ANGEL MINUTTI LAVAZZI  
ENCARGADO DE DESPACHO DE LA  
ADMINISTRACIÓN GENERAL



---

JUAN MORALES FIGUEROA  
DIRECTOR ADMINISTRATIVO



---

MIRIAM LORENZO ALONSO  
JEFA DEL DEPARTAMENTO DE RECURSOS  
FINANCIEROS

NOTAS A LOS ESTADOS FINANCIEROS  
NOTAS DE MEMORIA  
Del 1 de Enero al 31 de Marzo de 2026  
(Cifras en Pesos)

## MEM-01 CUENTAS DE ORDEN CONTABLES:

Cuenta	Nombre de la Cuenta	Saldo Inicial	Cargos	Abonos	Saldo Final
7	CUENTAS DE ORDEN CONTABLES	0.00	31,543,567.85	31,543,567.85	0.00 (d)
7.1	VALORES	0.00	0.00	0.00	0.00 (d)
7.1.1	VALORES EN CUSTODIA	0.00	0.00	0.00	0.00 (d)
7.1.2	CUSTODIA DE VALORES	0.00	0.00	0.00	0.00 (a)
7.1.3	INSTRUMENTOS DE CRÉDITO PRESTADOS A FORMADORES DE MERCADO	0.00	0.00	0.00	0.00 (d)
7.1.4	PRÉSTAMO DE INSTRUMENTOS DE CRÉDITO A FORMADORES DE MERCADO Y SU GARANTÍA	0.00	0.00	0.00	0.00 (a)
7.1.5	INSTRUMENTOS DE CRÉDITO RECIBIDOS EN GARANTÍA DE LOS FORMADORES DE MERCADO	0.00	0.00	0.00	0.00 (d)
7.1.6	GARANTÍA DE CRÉDITOS RECIBIDOS DE LOS FORMADORES DE MERCADO	0.00	0.00	0.00	0.00 (a)
7.2	EMISIÓN DE OBLIGACIONES	0.00	0.00	0.00	0.00 (d)
7.2.1	AUTORIZACIÓN PARA LA EMISIÓN DE BONOS, TÍTULOS Y VALORES DE LA DEUDA PÚBLICA INTERNA	0.00	0.00	0.00	0.00 (d)
7.2.2	AUTORIZACIÓN PARA LA EMISIÓN DE BONOS, TÍTULOS Y VALORES DE LA DEUDA PÚBLICA EXTERNA	0.00	0.00	0.00	0.00 (d)
7.2.3	EMISIONES AUTORIZADAS DE LA DEUDA PÚBLICA INTERNA Y EXTERNA	0.00	0.00	0.00	0.00 (a)
7.2.4	SUSCRIPCIÓN DE CONTRATOS DE PRÉSTAMOS Y OTRAS OBLIGACIONES DE LA DEUDA PÚBLICA INTERNA	0.00	0.00	0.00	0.00 (d)
7.2.5	SUSCRIPCIÓN DE CONTRATOS DE PRÉSTAMOS Y OTRAS OBLIGACIONES DE LA DEUDA PÚBLICA EXTERNA	0.00	0.00	0.00	0.00 (d)
7.2.6	CONTRATOS DE PRÉSTAMOS Y OTRAS OBLIGACIONES DE LA DEUDA PÚBLICA INTERNA Y EXTERNA	0.00	0.00	0.00	0.00 (a)
7.3	AVALES Y GARANTÍAS	0.00	0.00	0.00	0.00 (d)
7.3.1	AVALES AUTORIZADOS	0.00	0.00	0.00	0.00 (d)
7.3.2	AVALES FIRMADOS	0.00	0.00	0.00	0.00 (a)
7.3.3	FIANZAS Y GARANTÍAS RECIBIDAS POR DEUDAS A COBRAR	0.00	0.00	0.00	0.00 (d)
7.3.4	FIANZAS Y GARANTÍAS RECIBIDAS	0.00	0.00	0.00	0.00 (a)
7.3.5	FIANZAS OTORGADAS PARA RESPALDAR OBLIGACIONES NO FISCALES DEL GOBIERNO	0.00	0.00	0.00	0.00 (d)
7.3.6	FIANZAS OTORGADAS DEL GOBIERNO PARA RESPALDAR OBLIGACIONES NO FISCALES	0.00	0.00	0.00	0.00 (a)
7.4	JUICIOS	0.00	30,123,420.85	30,123,420.85	0.00 (d)
7.4.1	DEMANDAS JUDICIALES EN PROCESO DE RESOLUCIÓN	24,671,808.42	30,123,420.85	0.00	54,795,229.27 (d)
7.4.2	RESOLUCIÓN DE DEMANDAS EN PROCESO JUDICIAL	24,671,808.42	0.00	30,123,420.85	54,795,229.27 (a)
7.5	INVERSIÓN MEDIANTE PROYECTOS PARA PRESTACIÓN DE SERVICIOS (PPS) Y SIMILARES	0.00	0.00	0.00	0.00 (d)
7.5.1	CONTRATOS PARA INVERSIÓN MEDIANTE PROYECTOS PARA PRESTACIÓN DE SERVICIOS (PPS) Y SIMILARES	0.00	0.00	0.00	0.00 (d)
7.5.2	INVERSIÓN PÚBLICA CONTRATADA MEDIANTE PROYECTOS PARA PRESTACIÓN DE SERVICIOS (PPS) Y SIMILARES	0.00	0.00	0.00	0.00 (a)
7.6	BIENES CONCESIONADOS O EN COMODATO	0.00	0.00	0.00	0.00 (d)
7.6.1	BIENES BAJO CONTRATO EN CONCESIÓN	0.00	0.00	0.00	0.00 (d)
7.6.2	CONTRATO DE CONCESIÓN POR BIENES	0.00	0.00	0.00	0.00 (a)

INDUSTRIAL DE ABASTOS PUEBLA

NOTAS A LOS ESTADOS FINANCIEROS  
NOTAS DE MEMORIA  
Del 1 de Enero al 31 de Marzo de 2026  
(Cifras en Pesos)

7.6.3	BIENES BAJO CONTRATO EN COMODATO	0.00	0.00	0.00	0.00 (d)
7.6.4	CONTRATO DE COMODATO POR BIENES	0.00	0.00	0.00	0.00 (a)
7.7	OTRAS CUENTAS DE ORDEN	0.00	1,420,147.00	1,420,147.00	0.00 (d)
7.7.1	OTRAS CUENTAS DE ORDEN	0.00	1,420,147.00	1,420,147.00	0.00 (d)
7.X	BIENES ARQUEOLÓGICOS, ARTÍSTICOS E HISTÓRICOS	0.00	0.00	0.00	0.00 (d)
7.X.1	BIENES ARQUEOLÓGICOS EN CUSTODIA	0.00	0.00	0.00	0.00 (d)
7.X.2	CUSTODIA DE BIENES ARQUEOLÓGICOS	0.00	0.00	0.00	0.00 (a)
7.X.3	BIENES ARTÍSTICOS EN CUSTODIA	0.00	0.00	0.00	0.00 (d)
7.X.4	CUSTODIA DE BIENES ARTÍSTICOS	0.00	0.00	0.00	0.00 (a)
7.X.5	BIENES HISTÓRICOS EN CUSTODIA	0.00	0.00	0.00	0.00 (d)
7.X.6	CUSTODIA DE BIENES HISTÓRICOS	0.00	0.00	0.00	0.00 (a)


MEM-02 CUENTAS DE ORDEN PRESUPUESTARIAS DE INGRESOS:

Concepto	2026 Característica
8.1.1	LEY DE INGRESOS ESTIMADA 45,327,802.64 Saldo
8.1.2	LEY DE INGRESOS POR EJECUTAR 33,975,053.52 Saldo
8.1.3	MODIFICACIONES A LA LEY DE INGRESOS ESTIMADA 0.00 Saldo
8.1.4	LEY DE INGRESOS DEVENGADA 11,352,749.12 Abonos
8.1.5	LEY DE INGRESOS RECAUDADA 11,352,749.12 Abonos


MEM-03 CUENTAS DE ORDEN PRESUPUESTARIAS DE EGRESOS:

Concepto	2026 Característica
8.2.1	PRESUPUESTO DE EGRESOS APROBADO 45,327,802.64 Saldo
8.2.2	PRESUPUESTO DE EGRESOS POR EJERCER 37,469,076.43 Saldo
8.2.3	MODIFICACIONES AL PRESUPUESTO DE EGRESOS APROBADO 0.00 Saldo
8.2.4	PRESUPUESTO DE EGRESOS COMPROMETIDO 7,858,726.21 Cargos
8.2.5	PRESUPUESTO DE EGRESOS DEVENGADO 7,858,726.21 Cargos
8.2.6	PRESUPUESTO DE EGRESOS EJERCIDO 7,858,726.21 Cargos
8.2.7	PRESUPUESTO DE EGRESOS PAGADO 7,858,726.21 Cargos

Bajo protesta de decir verdad declaramos que los Estados Financieros y sus notas, son razonablemente correctos y son responsabilidad del emisor.

  
\_\_\_\_\_  
JOSE ANGEL MINETTI LAVAZZI  
ENCARGADO DE DESPACHO DE LA  
ADMINISTRACIÓN GENERAL

  
\_\_\_\_\_  
JUAN MORALES FIGUEROA  
DIRECTOR ADMINISTRATIVO

  
\_\_\_\_\_  
MIRIAM LORENZA ALONSO  
JEFA DEL DEPARTAMENTO DE RECURSOS  
FINANCIEROS