



Puebla
GOBIERNO DE LA CIUDAD

IMPLAN
INSTITUTO MUNICIPAL DE PLANEACIÓN DE PUEBLA



**Sistema de Evaluación del Desempeño Municipal
(SEDEM)**

REPORTE EJECUTIVO DE EVALUACIÓN DEL DESEMPEÑO (REED)

Industrial de Abastos Puebla

PROGRAMA PRESUPUESTARIO

2025



Periodo Registrado

Enero-Marzo

Avances al Primer Trimestre



**GOBIERNO DE LA CIUDAD DE PUEBLA
2024-2027**

José Chedraui Budib

Presidente Municipal Constitucional

Jesús Sánchez Reliac

Coordinador General del
Instituto Municipal de Planeación

Miguel Ángel Galindo Sánchez

Jefe del Departamento de Evaluación del IMPLAN

Aranza Aburto Sánchez

Enlace del Departamento de Evaluación del IMPLAN

Francisco M. Ablanedo Salazar

Jefe del Departamento de Programación del IMPLAN

Tabata Elizabeth Garfias Gama

Enlace del Departamento de Programación del IMPLAN

Dulce Teresa García Pérez

Enlace SEDEM de Industrial de Abastos Puebla

Para objetos del presente documento, se entenderá por:

- **Reporte Ejecutivo de Evaluación del Desempeño (REED):**

Documento diseñado por el Departamento de Evaluación del IMPLAN, que funge como instrumento de monitoreo y control de los Programas presupuestarios (Pp), el cual refleja los resultados y avances de los diferentes niveles de la Matriz de Indicadores para Resultados (MIR), estructurado de manera operativa y ejecutiva en donde se presenta el seguimiento y evaluación trimestral del desempeño que tuvieron los indicadores estratégicos y de gestión. A través de este, se identifican áreas de oportunidad y se brinda información relevante a las Dependencias y Entidades para la toma de decisiones a nivel directivo y operativo en materia programática y presupuestal.

El REED deberá contar con las siguientes características:

- a) Ser un formato homogéneo para los actores que toman decisiones;
- b) Incluir los criterios específicos de evaluación;
- c) Incluir los parámetros de semaforización obtenidos;
- d) Mostrar el avance en el cumplimiento de las metas establecidas en los Pp de manera ejecutiva;
- e) Describir cualitativamente el cumplimiento de las metas y objetivos programados; y
- f) Presentar elementos gráficos que reflejen los resultados obtenidos, un resumen de la información que fue evaluada, y su interpretación.

- **Comentarios adicionales de los avances:**

Información (cualitativa y/o cuantitativa) que permite contar con un mayor detalle del dato numérico reportado en el calendario realizado, contribuyendo a una mejor comprensión y contexto de las métricas capturadas.

- **Hallazgos:**

Justificaciones que describen las causas o razones del incumplimiento o sobrecumplimiento de la meta programada, sustentadas mediante el (los) oficio(s) de solicitud de aplicación de los criterios específicos de evaluación correspondientes, en caso de aplicar. Dichas justificaciones resultarán equivalentes a las reportadas a la Contraloría Municipal y brindarán atención a los requerimientos de la Auditoría Superior del Estado de Puebla (ASE).

- **Aspectos Susceptibles de Mejora (ASM):**

A las debilidades, oportunidades y amenazas identificados por los entes evaluadores (IMPLAN), que deben ser atendidos para la mejora del Programa presupuestario.

- **Eficacia:**

Resultado del desempeño de la dependencia/entidad, obtenido mediante el cálculo en términos porcentuales de la interacción entre la meta realizada al corte evaluado y la meta programada al corte programado; que demuestra el nivel de avance del objetivo (Resumen Narrativo), de conformidad con los parámetros de semaforización establecidos por el SEDEM.

Fórmula para calcularlo: $\frac{VI \text{ calendario realizado}}{VI \text{ calendario programado}}$ (Sentido del indicador ascendente, regular, nominal) o $\frac{VI \text{ calendario programado}}{VI \text{ calendario realizado}}$ (Sentido del indicador descendente).

- **Cumplimiento del Indicador:**

Resultado del indicador estratégico o de gestión, obtenido mediante el cálculo en términos porcentuales de la interacción entre las dos variables del calendario programado y las dos variables del calendario realizado, condicionado por el sentido del indicador.

Fórmula para calcularlo: $\frac{(VI \text{ realizado}/VI \text{ programado (calendario realizado)})}{(VI \text{ realizado}/VI \text{ programado (calendario programado)})}$ (Sentido del indicador ascendente, regular, nominal) o $\frac{(VI \text{ realizado}/VI \text{ programado (calendario programado)})}{(VI \text{ realizado}/VI \text{ programado (calendario realizado)})}$ (Sentido del indicador descendente).

- **NI (No Iniciado)**

Para fines, propósitos, componentes y actividades que no presentan avance alguno ya que el cumplimiento de sus metas se encuentra programado para meses posteriores. Debido a que no presenta avances se asignará las iniciales "NI" (No Iniciado).

- **N/A (No Aplica)**

Para fines, propósitos, componentes y actividades cuyo cumplimiento anticipado a su programación impide la presentación de un resultado matemático congruente.



PARÁMETROS DE SEMAFORIZACIÓN*		
ESTADOS		RANGOS
	Aceptable	Rango de 90% a 110.00%
	En Riesgo	Rango de 80% a 89.99% y de 110.01% a 120.00%
	Crítico	Rango de 0% a 79.99% y de 120.01% en adelante
	No Iniciado	De acuerdo con la programación no se evalúa



*Los **parámetros de semaforización** servirán para **evaluar la eficacia** de los fines, propósitos y componentes, así como de las actividades.

Además, para casos particulares, se utilizarán los **Criterios Específicos de Evaluación:**

Criterio 1.- Bajo demanda

Para las actividades que se encuentran etiquetadas con la leyenda **“Bajo demanda”**, se evaluarán en estado Aceptable (semáforo en verde).

Criterio 2.- Realización anticipada

Para fines, propósitos, componentes y actividades que se realicen y/o cumplan **antes de lo programado** por cuestiones externas o ajenas al área responsable debidamente justificadas, se evaluarán en estado “Aceptable” (semáforo en verde).

Criterio 3.- Sobrecumplimiento de metas superior al 110.00%

Para fines, propósitos, componentes y actividades que presenten un **avance superior al 110.00%**, se evaluarán en estado “Aceptable” (semáforo en verde) habiéndose justificado documentalmente las causas ajenas a la dependencia o entidad del sobrecumplimiento.

Para ambos criterios, las causales aceptadas serán:

- Actividades por contingencia.
- Cambios en la normatividad.
- Asignación extraordinaria de recursos internacionales, federales, estatales, municipales o de particulares.
- Instrucciones del Presidente Municipal.
- Acuerdo de Cabildo o solicitud de Regidores.
- O cualquier otra justificación de peso ajena a la dependencia o entidad avalada oficialmente por el titular.

Criterio 4.- No iniciado por causas externas

Para fines, propósitos, componentes y actividades que **no presentan avance alguno** debido a causas externas, se asignará un semáforo gris, y con las iniciales “NI” (No Iniciado) siempre y cuando corresponda a por lo menos una de las siguientes situaciones:

- Etiquetado “Bajo Demanda” y no se presentó avance alguno durante todo el año.
- Que se justifique que es “Bajo Demanda” y no se haya etiquetado desde el inicio de su programación.
- Que su realización esté sujeta a algún tipo de recurso financiero y éste no haya sido asignado o se haya cancelado.
- Que dependa de la colaboración, apoyo o coordinación de dependencias y/o entidades del ámbito estatal o federal.
- Por cambios en la normatividad que cancelen o afecten las atribuciones de la dependencia o entidad.
- O cualquier otra justificación de peso ajena a la dependencia o entidad avalada oficialmente por la persona Titular.

En estos casos, el hecho de no presentar avances, no implica un incumplimiento imputable al ejecutor, si no que se aplica un criterio de cuantitativo a cualitativo para establecer su estado o situación.

Si una de las actividades que abonan directamente al indicador de un propósito y/o componente es evaluada bajo este criterio, los avances programados de esa actividad no se considerarán en los resultados del propósito y/o componente.





Carta Poblana por el Derecho a la Ciudad.

(Carta. P)

Programa Municipal de Desarrollo Urbano Sustentable.

(PMDUS)

Programa de Espacio Público.

(PEP)

Plan Puebla 2050.

(PUE2050)

Programa de Movilidad Urbana Sustentable.

(PMUS)

Plan de Manejo del Centro Histórico de Puebla.

(PMCHP)

Programa de Vivienda para el Municipio de Puebla.

(PVMP)

Política Pública Anticorrupción

(PPA)

Programa Integral de Bienestar Animal.

(PIBA)

Programa Municipal de Protección Integral de los Derechos de las Niñas, Niños y Adolescentes.

(PROMUPINNA)

Programa Parcial de Desarrollo Urbano Sustentable del Barrio de Santiago-Universitario.

(PBSU)

Programa Municipal para la Igualdad entre Mujeres y Hombres del Ayuntamiento de Puebla 2022-2024.

(PROIGUALDAD)

Fondo de Aportaciones para la Infraestructura Social Municipal.

(FAISMUN)

Fondo de Aportaciones para el Fortalecimiento de los Municipios y Demarcaciones Territoriales del Distrito Federal (hoy Ciudad de México).

(FORTAMUN-DF)





AVANCES DEL PERIODO: ENERO-MARZO 2025

Pp 10: Economía y Responsabilidad Pública

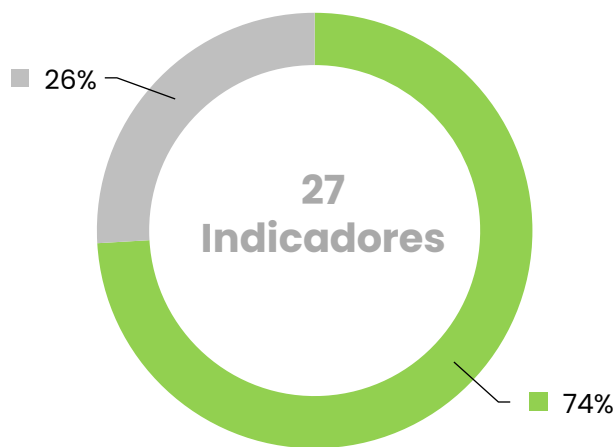
INDUSTRIAL DE ABASTOS PUEBLA



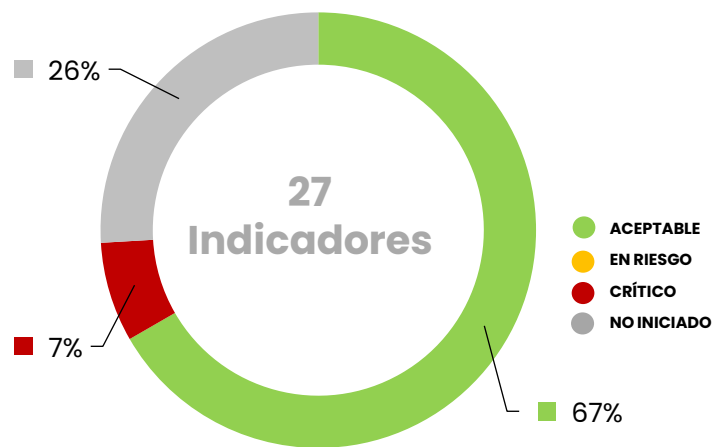
EFICACIA GLOBAL TRIMESTRAL (ENERO-MARZO)

1 FIN	1 PROPÓSITO	5 COMPONENTES	20 ACTIVIDADES
-----------------	-----------------------	-------------------------	--------------------------

Pronóstico de Cumplimiento al corte



Avances al corte



Nivel	●	●	●	●	Total
Fin	1	0	0	0	1
Propósito	1	0	0	0	1
Componentes	5	0	0	0	5
Actividades	13	0	0	7	20
Indicadores	20	0	0	7	27

Nivel	●	●	●	●	Total
Fin	1	0	0	0	1
Propósito	1	0	0	0	1
Componentes	4	0	1	0	5
Actividades	12	0	1	7	20
Indicadores	18	0	2	7	27

Interpretación:

- El **Fin** que es responsabilidad de la Entidad fue evaluado en estado "Aceptable" cumpliendo satisfactoriamente con sus metas programadas, sacrificando un total de 39,535 animales, mismos que cumplieron con la norma sanitaria Tipo Sector Salud (TSS) con respecto del total de animales que ingresaron a sacrificio.
- El **Propósito** que es responsabilidad de la Entidad fue evaluado en estado "Aceptable" ya que cumplieron con la programación establecida realizando 46,907 acciones en materia de sacrificio de animales y de inspecciones sanitarias externas.
- De los **5 componentes** que integran el Programa presupuestario de Industrial de Abastos Puebla, al corte del primer trimestre, **4** se evalúan en estado "Aceptable" ya que cumplieron acorde con sus metas programadas y **1** componente se evaluó en estado "Crítico" dado que no se realizó.
- De las **20 actividades** registradas, **12** se evaluaron en situación "Aceptable" porque alcanzaron sus metas establecidas (**6** tal y como lo estableció su programación y **6** con el "Criterio I: Bajo demanda"), **1** actividad fue evaluada en estado "Crítico" por un sobrecumplimiento no justificado, y **7** actividades **no iniciaron** (**1** debido a que estuvo etiquetada "Bajo demanda" y no presentó avances durante el primer trimestre y **6** se encuentran programadas para meses posteriores) por lo que no fueron evaluadas.

Los indicadores que se ubican en estado Crítico se debieron a:

Causas Administrativas: Componente 1 del STAFF (incumplimiento): derivado de que no se requirieron solicitudes administrativas de carácter ordinario, y Actividad 1.5 (sobrecumplimiento): debido a que se monitorearon más acuerdos establecidos por el titular de los que se tenían programados y dado que la justificación no contaba con los requerimientos establecidos para aplicar el criterio 3.

De conformidad con los resultados obtenidos durante el primer trimestre 2025, la Entidad cumplió con el 67% de sus indicadores en estado "Aceptable", de un 74% que se tenía pronosticado; obteniendo una Eficacia Global del 90.00%, detectando áreas de oportunidad en 2 indicadores evaluados en estado "Crítico" a los cuales se les debe brindar especial atención con el fin de implementar acciones de mejora para futuros seguimientos y evaluaciones.

TABLERO DE CONTROL

Eje: 3. Obras y servicios

Fin: 10. Contribuir en el municipio de Puebla el consumo de carne saludable que cumple con la norma sanitaria Tipo Sector Salud (TSS)
 Programa presupuestario: 10. 10. Economía y Responsabilidad Pública

Propósito 10. La población del municipio de Puebla mediante la mejora de los procesos de sacrificio y de inspección sanitaria de los productos cárnicos que se comercializan y consumen en el municipio.

Eficacia Global	No. y Desc. Comp.	Meta Anual Prog.	Meta Trim. Prog.	Avance Trim.	No. Act.	Meta Anual Prog.	Meta Trim. Prog.	Avance Trim.
34.00%	C1.- LA 3.2, LA 3.3, LA 3.4 y LA 3.5 Sistema administrativo de Staff, implementado	100.00%	100.00%	0.00%	1.1 BD	26.00	7.00	NI
					1.2	12.00	3.00	3.00
					1.3 BD	12.00	3.00	6.00
					1.4 BD	24.00	6.00	5.00
					1.5	12.00	3.00	5.00
					1.6	25.00	6.00	6.00
					1.7 BD	1.00	0.00	NI
					1.8 BD	1.00	0.00	NI
100.00%	C2.- LA 1.1, LA 1.2 y LA 1.3 Línea de sacrificio Tipo Sector Salud (TSS) de porcino en el Rastro Municipal, implementada	100.00%	100.00%	100.00%	2.1	12.00	3.00	3.00
					2.2 BD	126,000.00	29,659.00	33,627.00
					2.3 BD	1.00	0.00	NI
100.00%	C3.- LA 1.1, LA 1.2 y LA 1.3 Línea de sacrificio Tipo Sector Salud (TSS) de especie bovino o equino en el Rastro Municipal, implementada	100.00%	100.00%	100.00%	3.1	12.00	3.00	3.00
					3.2 BD	23,500.00	5,530.00	5,709.00
					3.3 BD	1.00	0.00	NI
100.00%	C4.- LA 1.1, LA 1.2 y LA 1.3 Línea de sacrificio Tipo Sector Salud (TSS) de ovinos en el Rastro Municipal, implementada	100.00%	100.00%	100.00%	4.1	12.00	3.00	3.00
					4.2 BD	930.00	219.00	199.00
					4.3 BD	1.00	0.00	NI
100.00%	C5.- LA 2.1, LA 2.2, LA 2.3 y LA 2.4 Supervisión de productos cárnicos que se comercializan en el Municipio de Puebla, garantizada	100.00%	100.00%	100.00%	5.1 BD	46,297.00	12,510.00	7,372.00
					5.2	4.00	1.00	1.00
					5.3 BD	1.00	0.00	NI

Aceptable 90.00% a 110.00% En Riesgo 80.00% a 89.99% y de 110.01% a 120.00%

Crítico 0.00% a 79.99% y de 120.01% en adelante

No Iniciado De acuerdo con la programación no se evalúa

BD: Bajo demanda.
 C2: Realización anticipada.
 C3: Sobrecumplimiento de metas superior al 110.00%.
 C4: No iniciado por causas externas.

10. ECONOMÍA Y RESPONSABILIDAD PÚBLICA

INDUSTRIAL DE ABASTOS

EJE 03

OBRAS Y SERVICIOS

FIN 10

CONTRIBUIR EN EL MUNICIPIO DE PUEBLA EL CONSUMO DE CARNE SALUDABLE QUE CUMPLE CON LA NORMA SANITARIA TIPO SECTOR SALUD (TSS)



Nombre del Eje	3. Obras y Servicios		
Nombre del Programa presupuestario	10. Economía y Responsabilidad Pública		
Unidad(es) Responsable(s)	Industrial de Abastos		
Costo total del Programa*			
Aprobado:	Modificado al corte:	Devengado al corte:	Ejercido al corte:
\$9,572,575.00	\$9,572,575.00	\$1,858,066.00	\$1,858,066.00

DATOS DE VINCULACIÓN A OBJETIVOS DE DESARROLLO SOSTENIBLE (ODS) (AGENDA 2030)	
11 Ciudades y Comunidades Sostenibles	
DATOS DE VINCULACIÓN AL PLAN ESTATAL DE DESARROLLO (2021-2024)	
Eje 2. Sostenibilidad Territorial y Desarrollo Integral y 3. Fortalecimiento del Campo e Impulso a la Economía Justa y Social	
DATOS DE VINCULACIÓN AL PLAN MUNICIPAL DE DESARROLLO (2024-2027)	
3. Obras y servicios	

Nivel	Resumen Narrativo		
Fin 10	Contribuir en el municipio de Puebla el consumo de carne saludable que cumple con la norma sanitaria Tipo Sector Salud (TSS)		
Indicador	Porcentaje de animales sacrificados que cumplen con la norma sanitaria Tipo Sector Salud (TSS) respecto de los que ingresan a sacrificio	Estado	Aceptable ●

Tipo	Dimensión	Sentido del indicador	Comportamiento del indicador	Frecuencia de Medición / Periodicidad
Estratégico	Eficacia	Ascendente	Nominal	Mensual

Tipo de fórmula	Método de cálculo	No.	Unidad de Medida	Tipo de variable	
				Programado	Realizado
Porcentaje (V1/V2) x 100	(Número de animales sacrificados que cumplen con la norma sanitaria Tipo Sector Salud (TSS) / Total de animales que ingresan a sacrificio)*100	V1	Animales sacrificados	Fija	Acumulada
		V2	Animales sacrificados	Fija	Acumulada

CALENDARIO-PROGRAMADO												Total	META
ENE	FEB	MAR	ABR	MAY	JUN	JUL	AGO	SEP	OCT	NOV	DIC		
1.00	1.00	1.00	1.00	1.00	1.00	1.00	1.00	1.00	1.00	1.00	1.00	1.00	100.00%
1.00	1.00	1.00	1.00	1.00	1.00	1.00	1.00	1.00	1.00	1.00	1.00	1.00	

CALENDARIO-REALIZADO												Total	AVANCE
ENE	FEB	MAR	ABR	MAY	JUN	JUL	AGO	SEP	OCT	NOV	DIC		
14,380.00	12,884.00	12,271.00	0.00	0.00	0.00	0.00	0.00	0.00	0.00	0.00	0.00	39,535.00	100.00%
14,380.00	12,884.00	12,271.00	0.00	0.00	0.00	0.00	0.00	0.00	0.00	0.00	0.00	39,535.00	

RESULTADOS DE LA EVALUACIÓN	
Eficacia:	100.00%
Comentarios adicionales de los avances:	
En el primer trimestre de 2025, se sacrificaron 39,535 animales, los cuales cumplieron con la norma sanitaria Tipo Sector Salud (TSS), descritos de la siguiente manera:	
<ul style="list-style-type: none"> 33,627 porcinos sacrificados. 5,709 animales bovinos y/o equinos sacrificados. 199 animales ovinos sacrificados. 	
Cumplimiento del indicador: 100.00%	

*Dichas cifras fueron remitidas mediante el oficio TM-0665/2025 por la Tesorería Municipal, a través del formato "Matriz de Indicadores para Resultados (MIR)", correspondiente al primer trimestre del 2025.

10. ECONOMÍA Y RESPONSABILIDAD PÚBLICA

INDUSTRIAL DE ABASTOS

EJE 03

OBRAS Y SERVICIOS

PROPÓSITO 10

LA POBLACIÓN DEL MUNICIPIO DE PUEBLA MEDIANTE LA MEJORA DE LOS PROCESOS DE SACRIFICIO Y DE INSPECCIÓN SANITARIA DE LOS PRODUCTOS CÁRNICOS QUE SE COMERCIALIZAN Y CONSUMEN EN EL MUNICIPIO.

COMPONENTES

05

ACTIVIDADES

20





Nombre del Programa presupuestario	10. Economía y Responsabilidad Pública
Unidad(es) Responsable(s)	Industrial de Abastos

DATOS DE VINCULACIÓN A OBJETIVOS DE DESARROLLO SOSTENIBLE (ODS) (AGENDA 2030)	
11 Ciudades y Comunidades Sostenibles	
DATOS DE VINCULACIÓN AL PLAN ESTATAL DE DESARROLLO (2021-2024)	
Eje 2. Sostenibilidad Territorial y Desarrollo Integral y 3. Fortalecimiento del Campo e Impulso a la Economía Justa y Social	
DATOS DE VINCULACIÓN AL PLAN MUNICIPAL DE DESARROLLO (2024-2027)	
3. Obras y servicios	

Nivel	Resumen Narrativo		
Fin 10	Contribuir en el municipio de Puebla el consumo de carne saludable que cumple con la norma sanitaria Tipo Sector Salud (TSS)		
Propósito 10	La población del municipio de Puebla mediante la mejora de los procesos de sacrificio y de inspección sanitaria de los productos cárnicos que se comercializan y consumen en el municipio.		
Indicador	Porcentaje de acciones realizadas en materia de sacrificio de animales y de inspecciones sanitarias externas, respecto a las acciones programadas	Estado	Acceptable ●

Tipo	Dimensión	Sentido del indicador	Comportamiento del indicador	Frecuencia de Medición / Periodicidad
Estratégico	Eficacia	Ascendente	Regular	Mensual

Tipo de fórmula	Método de cálculo	No.	Unidad de Medida	Tipo de variable	
				Programado	Realizado
Porcentaje (V1/V2) x 100	(Número de acciones realizadas en materia de sacrificio de animales y de inspecciones sanitarias externas / Total de acciones programadas en materia de sacrificios de animales y de inspecciones sanitarias externas)*100	V1	Acción	Fija	Acumulada
		V2	Acción	Fija	Acumulada

CALENDARIO-PROGRAMADO												Total	META
ENE	FEB	MAR	ABR	MAY	JUN	JUL	AGO	SEP	OCT	NOV	DIC		
1.00	1.00	1.00	1.00	1.00	1.00	1.00	1.00	1.00	1.00	1.00	1.00	1.00	100.00%
1.00	1.00	1.00	1.00	1.00	1.00	1.00	1.00	1.00	1.00	1.00	1.00	1.00	

CALENDARIO-REALIZADO												Total	AVANCE
ENE	FEB	MAR	ABR	MAY	JUN	JUL	AGO	SEP	OCT	NOV	DIC		
16,954.00	15,281.00	14,672.00	0.00	0.00	0.00	0.00	0.00	0.00	0.00	0.00	0.00	46,907.00	100.00%
16,954.00	15,281.00	14,672.00	0.00	0.00	0.00	0.00	0.00	0.00	0.00	0.00	0.00	46,907.00	

RESULTADOS DE LA EVALUACIÓN	
Eficacia:	100.00%

Comentarios adicionales de los avances:

En el **primer trimestre** de 2025, se realizaron **46,907 acciones** en materia de sacrificio de animales y de inspecciones sanitarias externas, descritas de la siguiente manera:

- 33,627 porcinos sacrificados.
- 5,709 animales bovinos y/o equinos sacrificados.
- 199 animales ovicaprinos sacrificados.
- 7,372 supervisiones para garantizar la inocuidad de los cárnicos que se comercializan en el municipio de Puebla.

Cumplimiento del Indicador: 100.00%



Nivel	Resumen Narrativo	Área funcional: E14013310100125B	
Fin 10	Contribuir en el municipio de Puebla el consumo de carne saludable que cumple con la norma sanitaria Tipo Sector Salud (TSS)		
Propósito 10	La población del municipio de Puebla mediante la mejora de los procesos de sacrificio y de inspección sanitaria de los productos cárnicos que se comercializan y consumen en el municipio.		
Componente 01	LA 3.2, LA 3.3, LA 3.4 y LA 3.5 Sistema administrativo de Staff, implementado	Estado Global Pronosticado:	
		Acceptable	
Indicador	Porcentaje de solicitudes administrativas ordinarias atendidas por el Staff	Estado Global Trimestral:	
		Crítico	

Tipo	Dimensión	Sentido del Indicador	Comportamiento del Indicador	Frecuencia de Medición/ Periodicidad
Gestión	Eficacia	Ascendente	Nominal	Mensual
Unidad Administrativa	Dirección Administrativa			

Tipo de Fórmula	Método de Cálculo	No.	Unidad de Medida	Tipo de variable	
				Programado	Realizado
Porcentaje $(V1/V2) \times 100$	$(\text{Número de solicitudes administrativas ordinarias a staff atendidas} / \text{Total de solicitudes administrativas ordinarias a staff programadas}) * 100$	V1	Solicitud	Acumulada	Acumulada
		V2	Solicitud	Acumulada	Acumulada

CALENDARIO - PROGRAMADO												TOTAL	META
ENE	FEB	MAR	ABR	MAY	JUN	JUL	AGO	SEP	OCT	NOV	DIC		
2.00	2.00	2.00	2.00	2.00	2.00	2.00	2.00	2.00	2.00	2.00	2.00	24.00	100.00%
2.00	2.00	2.00	2.00	2.00	2.00	2.00	2.00	2.00	2.00	2.00	2.00	24.00	

CALENDARIO - REALIZADO												TOTAL	AVANCE
ENE	FEB	MAR	ABR	MAY	JUN	JUL	AGO	SEP	OCT	NOV	DIC		
0.00	0.00	0.00	0.00	0.00	0.00	0.00	0.00	0.00	0.00	0.00	0.00	0.00	0.00%
2.00	2.00	2.00	0.00	0.00	0.00	0.00	0.00	0.00	0.00	0.00	0.00	6.00	

RESULTADOS DE LA EVALUACIÓN					
Eficacia del componente:	0.00%	Eficacia de las actividades:	113.33%	Eficacia global:	34.00%

Comentarios adicionales de los avances:

La eficacia del componente y la eficacia global fueron evaluadas en estado "Crítico", derivado de causas administrativas.

En el periodo que se informa, no se atendió ninguna solicitud administrativa ordinaria.

Hallazgos- Aspectos Susceptibles de Mejora:

- Hallazgos:** Mediante Oficio IDAP.AG.DA.0120/2025, se notificó a la Contraloría Municipal y al IMPLAN, las causas del sobrecumplimiento de la actividad 1.5; sin embargo la justificación no cumple con los requisitos para aplicar el Criterio 3, sobrecumplimiento de metas superior al 110.00%; por lo que se evalúa en estado crítico, no obstante dicho sobrecumplimiento se ve reflejado en la eficacia de las actividades.
- ASM:** El área evaluadora sugiere para futuras programaciones, analizar con precisión la operación al interior de la Entidad referente al indicador del componente, con la finalidad de establecer metas objetivas y evitar sobrecumplimientos o incumplimientos en las metas programadas.

Cumplimiento del Indicador: 0.00%

Continúa...



Nivel	Resumen Narrativo		Área funcional: E14013310100125B		
Fin 10	Contribuir en el municipio de Puebla el consumo de carne saludable que cumple con la norma sanitaria Tipo Sector Salud (TSS)				
Propósito 10	La población del municipio de Puebla mediante la mejora de los procesos de sacrificio y de inspección sanitaria de los productos cárnicos que se comercializan y consumen en el municipio.				
Componente 01	LA 3.2, LA 3.3, LA 3.4 y LA 3.5 Sistema administrativo de Staff, implementado			Estado Global Pronosticado:	
				Aceptable	
Indicador	Porcentaje de solicitudes administrativas ordinarias atendidas por el Staff			Estado Global Trimestral:	
				Crítico	

Tipo	Dimensión	Sentido del Indicador	Comportamiento del Indicador	Frecuencia de Medición/Periodicidad
Gestión	Eficacia	Ascendente	Nominal	Mensual
Unidad Administrativa	Dirección Administrativa			

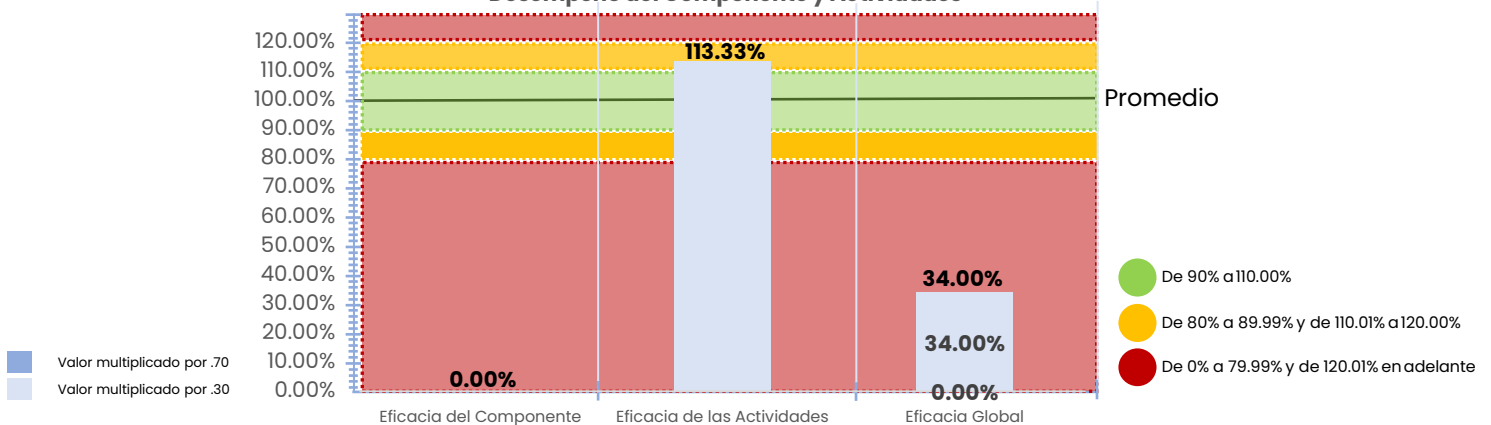
Tipo de Fórmula	Método de Cálculo	No.	Unidad de Medida	Tipo de variable	
				Programado	Realizado
Porcentaje (V1/V2) x 100	(Número de solicitudes administrativas ordinarias a staff atendidas / Total de solicitudes administrativas ordinarias a staff programadas)*100	V1	Solicitud	Acumulada	Acumulada
		V2	Solicitud	Acumulada	Acumulada

CALENDARIO - PROGRAMADO												TOTAL	META
ENE	FEB	MAR	ABR	MAY	JUN	JUL	AGO	SEP	OCT	NOV	DIC		
2.00	2.00	2.00	2.00	2.00	2.00	2.00	2.00	2.00	2.00	2.00	2.00	24.00	100.00%
2.00	2.00	2.00	2.00	2.00	2.00	2.00	2.00	2.00	2.00	2.00	2.00	24.00	

CALENDARIO - REALIZADO												TOTAL	AVANCE
ENE	FEB	MAR	ABR	MAY	JUN	JUL	AGO	SEP	OCT	NOV	DIC		
0.00	0.00	0.00	0.00	0.00	0.00	0.00	0.00	0.00	0.00	0.00	0.00	0.00	0.00%
2.00	2.00	2.00	0.00	0.00	0.00	0.00	0.00	0.00	0.00	0.00	0.00	6.00	

RESULTADOS DE LA EVALUACIÓN					
Eficacia del componente:	0.00%	Eficacia de las actividades:	113.33%	Eficacia global:	34.00%

Desempeño del Componente y Actividades





ACTIVIDADES



Nivel	Resumen Narrativo		
Actividad 01.1	LA 3.4 y LA 3.5 Atender 26 solicitudes administrativas Ordinarias (24) y extraordinarias (2) recibidas (Bajo demanda)	Estado	No Iniciado
		Unidad de medida	Solicitud
Indicador	Número de solicitudes administrativas, ordinarias y extraordinarias, atendidas .	Bajo demanda	Sí

CALENDARIO													
PROGRAMADO / REALIZADO	ENE	FEB	MAR	ABR	MAY	JUN	JUL	AGO	SEP	OCT	NOV	DIC	TOTAL
PROGRAMADO	2.00	2.00	3.00	2.00	2.00	3.00	2.00	2.00	2.00	2.00	2.00	2.00	26.00
REALIZADO	0.00	0.00	0.00	0.00	0.00	0.00	0.00	0.00	0.00	0.00	0.00	0.00	NI

Programado al corte:	7.00	Avances al corte:	NI	Eficacia:	NI
----------------------	------	-------------------	----	-----------	----

Comentarios adicionales de los avances:
A la actividad se le asignó el Criterio 1: Bajo demanda
 En el periodo **enero-marzo** la Entidad no presentó avances y al ser una actividad etiquetada "Bajo demanda", se reporta como **"No Iniciada"** y no fue sujeta a evaluación.
Hallazgos-Aspectos Susceptibles de Mejora:
 • **Hallazgos:** La Entidad informó que la presente actividad está supeditada a las necesidades de cada Unidad Administrativa, y al no haber presentado avances no fue sujeta a evaluación.

Nivel	Resumen Narrativo		
Actividad 01.2	LA 3.4 y LA 3.5 Realizar 12 reportes de gastos de operación de la entidad	Estado	Acceptable
		Unidad de medida	Reporte
Indicador	Número de reportes de gastos de operación de la entidad, realizados.	Bajo demanda	No

CALENDARIO													
PROGRAMADO / REALIZADO	ENE	FEB	MAR	ABR	MAY	JUN	JUL	AGO	SEP	OCT	NOV	DIC	TOTAL
PROGRAMADO	1.00	1.00	1.00	1.00	1.00	1.00	1.00	1.00	1.00	1.00	1.00	1.00	12.00
REALIZADO	1.00	1.00	1.00	0.00	0.00	0.00	0.00	0.00	0.00	0.00	0.00	0.00	3.00

Programado al corte:	3.00	Avances al corte:	3.00	Eficacia:	100.00%
----------------------	------	-------------------	------	-----------	---------

Comentarios adicionales de los avances:
 En el periodo **enero-marzo** se realizaron **3 reportes** de gastos de operación en la entidad, como se desglosa a continuación.
 • **Enero:** gastos de operación por concepto de suministro de energía eléctrica, garrafones de agua, internet, sistema de contabilidad NSARC, herramientas tecnológicas y materiales y artículos de construcción y reparación.
 • **Febrero:** gastos de operación por concepto de garrafones de agua, suministro de energía eléctrica, internet, Sistema de Nóminas ASPEL NOI, combustible, productos químicos básicos, toners e impresión.
 • **Marzo:** gastos de operación por concepto de suministro de energía eléctrica, telefonía, internet, equipos de computo, garrafones de agua.

ACTIVIDADES

Nivel	Resumen Narrativo		
Actividad 01.3	LA 3.2 y LA 3.3 Atender 12 solicitudes jurídicas recibidas (Bajo demanda)	Estado	Acceptable
		Unidad de medida	Solicitud
Indicador	Número de solicitudes jurídicas recibidas, atendidas.	Bajo demanda	Sí

CALENDARIO													
PROGRAMADO / REALIZADO	ENE	FEB	MAR	ABR	MAY	JUN	JUL	AGO	SEP	OCT	NOV	DIC	TOTAL
PROGRAMADO	1.00	1.00	1.00	1.00	1.00	1.00	1.00	1.00	1.00	1.00	1.00	1.00	12.00
REALIZADO	0.00	3.00	3.00	0.00	0.00	0.00	0.00	0.00	0.00	0.00	0.00	0.00	6.00

Programado al corte:	3.00	Avances al corte:	6.00	Eficacia:	200.00%
-----------------------------	------	--------------------------	------	------------------	---------

Comentarios adicionales de los avances:
La actividad fue evaluada con el Criterio I: Bajo demanda

- Febrero: 1.** Núm. de expediente: AMPARO 270/2025; Juzgado Noveno de Distrito de Materia de Amparo Civil, Administrativa, de Trabajo y Juicios Federales en el Estado de Puebla, Residente en San Andrés Cholula, Juicio: Amparo; Partes: Rosa Isela Bartolo Herrera e IDAP; Estatus Legal: Solicitud de Informe Justificado. **2.** Núm. de Expediente: D-09/2024; Juzgado: Tribunal de Conciliación y Arbitraje del Municipio de Puebla; Juicio: Laboral; Partes: Liliana Botis Flores e IDAP; Estatus Legal: El TCAMP se declara incompetente y declina competencia al TLEP. **3.** Núm. de Expediente: Amparo 1029/2023; Juzgado: Segundo de Distrito en Materia de Amparo Civil, Administrativa y de Trabajo y Juicios Federales en el Estado de Puebla; Juicio: Amparo; Partes: Tiendas Soriana S.A. de C.V.; Estatus Legal: Ejecución de Sentencia y Requerimiento de pago.
- Marzo: 1.** Núm. de expediente: 24-PL-2100-09235-CV; Dirección de Protección Contra Riesgos Sanitarios del Organismo Público Descentralizado denominado Servicios de Salud del Estado de Puebla, Juicio: Procedimiento Administrativo, Partes: DPRIS; Estatus Legal: En espera de resolución. **2.** Núm. de Expediente: Amparo 1029/2023; Juzgado: Segundo de Distrito en Materia de Amparo Civil, Administrativa y de Trabajo y Juicios Federales en el Estado de Puebla; Juicio: Amparo; Partes: Tiendas Soriana S.A. de C.V.; Estatus Legal: Ejecución de Sentencia y Requerimiento de pago. **3.** Núm. de expediente: Amparo 270/2025; Juzgado Noveno de Distrito de Materia de Amparo Civil, Administrativa, de Trabajo y Juicios Federales en el Estado de Puebla, Residente en San Andrés Cholula, Juicio: Amparo; Partes: Rosa Isela Bartolo Herrera e IDAP; Estatus Legal: Se rindió Informe Justificado.

Hallazgos-Aspectos Susceptibles de Mejora:

- Hallazgos:** La Entidad informó mediante OFICIO Núm. IDAP.AG.DA.0111/2025 a la Contraloría Municipal y al IMPLAN que la presente actividad está supeditada a las necesidades de cada Unidad Administrativa, y al estar etiquetada "Bajo demanda", fue evaluada con el Criterio 1.

Nivel	Resumen Narrativo		
Actividad 01.4	LA 3.4 y LA 3.5 Atender 24 solicitudes de transparencia recibidas por la UT (Bajo demanda)	Estado	Acceptable
		Unidad de medida	Solicitud
Indicador	Número de solicitudes de transparencia recibidas por la UT, atendidas.	Bajo demanda	Sí

CALENDARIO													
PROGRAMADO / REALIZADO	ENE	FEB	MAR	ABR	MAY	JUN	JUL	AGO	SEP	OCT	NOV	DIC	TOTAL
PROGRAMADO	2.00	2.00	2.00	2.00	2.00	2.00	2.00	2.00	2.00	2.00	2.00	2.00	24.00
REALIZADO	0.00	4.00	1.00	0.00	0.00	0.00	0.00	0.00	0.00	0.00	0.00	0.00	5.00

Programado al corte:	6.00	Avances al corte:	5.00	Eficacia:	83.33%
-----------------------------	------	--------------------------	------	------------------	--------

Comentarios adicionales de los avances:
La actividad fue evaluada con el Criterio I: Bajo demanda

- Febrero: 1.** Solicitud No. 210437025000171; inf. Solicitada: Necesita saber si el Sr. Víctor Hugo Morales Vázquez, actualmente se encuentra laborando en el Ayuntamiento de Puebla; Información adicional: laboró en IDAP; solicitud atendida: 17 de febrero de 2025 por correo electrónico. **2.** Solicitud No. 210437025000220; Información Solicitada: a) Todos los contratos que se ha realizado del 16 de octubre de 2024 al 15 de febrero del 2025, desglosados por secretaria o como se denomine. Solicitud atendida: 24 de febrero de 2025 por correo electrónico. **3.** Solicitud No. 210437025000243; Información Solicitada: Información sobre el C. Daniel Omar Hernández Sánchez; si labora en dicha institución, cargo, salario y contrato Solicitud atendida: 26 de febrero de 2025 por correo electrónico. **4.** Solicitud No. 210437025000245; Información Solicitada: Si el C. Víctor Hugo Morales Vázquez, se encuentra laborando en el H. Ayuntamiento de Puebla, ya sea trabajador sindicalizado, por honorarios, de confianza o temporal. Solicitud atendida: 27 de febrero de 2025 por correo electrónico.
- Marzo: 1.** Solicitud No. 210437025000267, 210437025000268, 210437025000269, 210437025000270; Información Solicitada: Derivado del proceso de entrega- recepción el Ayuntamiento o alguna dependencia o entidad, llevo a cabo la contratación de alguna persona física o moral para llevar a cabo algún tipo de análisis, revisión o supervisión o auditoría con la finalidad de que se detectara. Solicitud atendida: 24 de marzo de 2025 vía correo electrónico.

Hallazgos-Aspectos Susceptibles de Mejora:

- Hallazgos:** La Entidad informó mediante OFICIO Núm. IDAP.AG.DA.0111/2025 a la Contraloría Municipal y al IMPLAN que la presente actividad está supeditada a las solicitudes de transparencia recibidas, y al estar etiquetada "Bajo demanda", fue evaluada con el Criterio 1.



ACTIVIDADES



Nivel	ResumenNarrativo		
Actividad 01.5	LA 3.4 y LA 3.5 Monitorear 12 acuerdos establecidos por la persona Titular		Estado
			Crítico
Indicador	Número de acuerdo establecidos por la persona Titular, monitoreados.		Unidad de medida: Acuerdo
			Bajo demanda: No

CALENDARIO													
PROGRAMADO / REALIZADO	ENE	FEB	MAR	ABR	MAY	JUN	JUL	AGO	SEP	OCT	NOV	DIC	TOTAL
PROGRAMADO	1.00	1.00	1.00	1.00	1.00	1.00	1.00	1.00	1.00	1.00	1.00	1.00	12.00
REALIZADO	1.00	3.00	1.00	0.00	0.00	0.00	0.00	0.00	0.00	0.00	0.00	0.00	5.00

Programado al corte:	3.00	Avances al corte:	5.00	Eficacia:	166.67%
----------------------	------	-------------------	------	-----------	---------

Comentarios adicionales de los avances:
La actividad fue evaluada en estado Crítico, derivado de causas administrativas.

- Enero.** 1- En la Primera Sesión Ordinaria del Consejo de Administración de fecha 28 de enero de 2025, se aprobó la estructura orgánica del IDAP cuyo seguimiento y monitoreo se realizó ante la Contraloría Municipal, mediante Oficio IDAP.AG.0312/2025.
- Febrero.** 1- Mediante oficio IDAP.AG.DA.0120/2025 se informó que la Segunda Sesión Ordinaria del Consejo de Administración se canceló. 2- En la Tercera Sesión Extraordinaria del Consejo de Administración de fecha 13 de febrero de 2025, se aprobó la ampliación presupuestal para cubrir la a la sentencia dictada por el Juzgado Segundo de Distrito en materia de Amparo Civil, Administrativa de Trabajo y Juicios Federales en el Estado de Puebla, cuyo seguimiento y monitoreo se realizó ante el Juzgado solicitando los datos bancarios para cubrir la sentencia correspondiente, en espera contestación. 3- en la Cuarta Sesión Extraordinaria de fecha 28 de febrero de 2025, se aprobaron Estados Financieros correspondientes al mes de enero cuyo monitoreo consistió en la entrega de los mismos a la Auditoría Superior del Estado, se aprobó la modificación al calendario de sesiones el cual se encuentra en proceso toda vez que se agotará hasta su cumplimiento en diciembre.
- Marzo.** 1- En la Segunda Sesión Ordinaria del Consejo de Administración de fecha 06 de marzo de 2025, se aprobaron los estados financieros correspondientes al mes de febrero de 2025 cuyo seguimiento y monitoreo se realizó mediante su presentación ante la Auditoría Superior del Estado, el 21 de marzo de 2025 de conformidad con el acuerdo por el que se da a conocer la periodicidad y fechas para la entrega de la información y documentación, por parte de las entidades fiscalizadas, respecto de obligaciones correspondientes a los ejercicios 2024 y 2025.

Hallazgos- Aspectos Susceptibles de Mejora:

- Hallazgos:** Mediante Oficio IDAP.AG.DA.0120/2025, se notificó a la Contraloría Municipal y al IMPLAN, las causas del sobrecumplimiento; sin embargo la justificación no cumple con los requisitos para aplicar el Criterio 3, sobrecumplimiento de metas superior al 110.00%.
- ASM:** El área evaluadora sugiere para futuras programaciones, analizar con precisión la operación al interior de la Entidad referente al indicador de la actividad, con la finalidad de establecer metas objetivas y evitar sobrecumplimientos o incumplimientos en las metas programadas.

Nivel	ResumenNarrativo		
Actividad 01.6	LA 3.4 y LA 3.5 Realizar 25 pagos de la nómina		Estado
			Acceptable
Indicador	Número de pagos de nómina, realizados.		Unidad de medida: Pago
			Bajo demanda: No

CALENDARIO													
PROGRAMADO / REALIZADO	ENE	FEB	MAR	ABR	MAY	JUN	JUL	AGO	SEP	OCT	NOV	DIC	TOTAL
PROGRAMADO	2.00	2.00	2.00	2.00	2.00	2.00	2.00	2.00	2.00	2.00	2.00	3.00	25.00
REALIZADO	2.00	2.00	2.00	0.00	0.00	0.00	0.00	0.00	0.00	0.00	0.00	0.00	6.00

Programado al corte:	6.00	Avances al corte:	6.00	Eficacia:	100.00%
----------------------	------	-------------------	------	-----------	---------

Comentarios adicionales de los avances:
 En el periodo que se informa se realizaron 6 pagos de nómina, tal y como se describe a continuación:

- Enero:** 1era quincena, 119 tickets emitidos y firmados. Segunda quincena, 116 tickets emitidos y firmados
- Febrero:** 1era quincena, 119 tickets emitidos y firmados. Segunda quincena, 116 tickets emitidos y firmados
- Marzo:** 1era quincena, 119 tickets emitidos y firmados. Segunda quincena, 116 tickets emitidos y firmados



ACTIVIDADES



Nivel	Resumen Narrativo		
Actividad 01.7	LA 3.4 y LA 3.5 Ejecutar 1 estrategia de acciones emergentes en el marco de una contingencia (Bajo demanda)	Estado	No Iniciado
		Unidad de medida	Estrategia
Indicador	Número de estrategias de acciones emergentes en el marco de una contingencia, ejecutados.	Bajo demanda	Sí

CALENDARIO													
PROGRAMADO / REALIZADO	ENE	FEB	MAR	ABR	MAY	JUN	JUL	AGO	SEP	OCT	NOV	DIC	TOTAL
PROGRAMADO	0.00	0.00	0.00	0.00	0.00	0.00	0.00	0.00	0.00	0.00	0.00	1.00	1.00
REALIZADO	0.00	0.00	0.00	0.00	0.00	0.00	0.00	0.00	0.00	0.00	0.00	0.00	NI

Programado al corte:	0.00	Avances al corte:	NI	Eficacia:	NI
----------------------	------	-------------------	----	-----------	----

Comentarios adicionales de los avances:
En el periodo **enero-marzo** no se reportó ninguna estrategia de acciones emergentes en el marco de una contingencia, y dado que es una actividad etiquetada "Bajo demanda", se reporta como "No Iniciada" y no fue sujeta a evaluación.

Nivel	Resumen Narrativo		
Actividad 01.8	Ejecutar 1 proyecto de equipamiento y/o servicios para el sistema administrativo de Staff mediante coordinación interinstitucional derivado de recursos extraordinarios, federales, estatales, municipales y/o de iniciativa privada (Bajo demanda)	Estado	No Iniciado
		Unidad de medida	Proyecto
Indicador	Número de proyectos en materia de equipamiento y/o servicios para el sistema administrativo de Staff mediante coordinación interinstitucional derivado de recursos extraordinarios, federales, estatales, municipales y/o de iniciativa privada, ejecutados	Bajo demanda	Sí

CALENDARIO													
PROGRAMADO / REALIZADO	ENE	FEB	MAR	ABR	MAY	JUN	JUL	AGO	SEP	OCT	NOV	DIC	TOTAL
PROGRAMADO	0.00	0.00	0.00	0.00	0.00	0.00	0.00	0.00	0.00	0.00	0.00	1.00	1.00
REALIZADO	0.00	0.00	0.00	0.00	0.00	0.00	0.00	0.00	0.00	0.00	0.00	0.00	NI

Programado al corte:	0.00	Avances al corte:	NI	Eficacia:	NI
----------------------	------	-------------------	----	-----------	----

Comentarios adicionales de los avances:
En el periodo **enero-marzo** no se reportó ningún proyecto de equipamiento y/o servicios para el sistema administrativo de Staff mediante coordinación interinstitucional derivado de recursos extraordinarios, federales, estatales, municipales y/o de iniciativa privada, y dado que es una actividad etiquetada "Bajo demanda", se reporta como "No Iniciada" y no fue sujeta a evaluación.



Nivel	Resumen Narrativo	Área funcional: E14013310100225B
Fin 10	Contribuir en el municipio de Puebla el consumo de carne saludable que cumple con la norma sanitaria Tipo Sector Salud (TSS)	
Propósito 10	La población del municipio de Puebla mediante la mejora de los procesos de sacrificio y de inspección sanitaria de los productos cárnicos que se comercializan y consumen en el municipio.	
Componente 02	LA 1.1, LA 1.2 y LA 1.3 Línea de sacrificio Tipo Sector Salud (TSS) de porcino en el Rastro Municipal, implementada	Estado Global Pronosticado:
Indicador	Porcentaje de porcinos que entran a sacrificio que cumplen la norma sanitaria Tipo Sector Salud (TSS)	Estado Global Trimestral:
		Acceptable

Tipo	Dimensión	Sentido del Indicador	Comportamiento del Indicador	Frecuencia de Medición/ Periodicidad
Gestión	Eficacia	Ascendente	Regular	Mensual
Unidad Administrativa	Dirección Operativa			

Tipo de Fórmula	Método de Cálculo	No.	Unidad de Medida	Tipo de variable	
				Programado	Realizado
Porcentaje (V1/V2) x 100	(Número de porcinos que cumplen con la norma sanitaria TSS / Total de animales porcinos que ingresan a sacrificio)*100	V1	Porcino	Fija	Acumulada
		V2	Porcino	Fija	Acumulada

CALENDARIO - PROGRAMADO												TOTAL	META
ENE	FEB	MAR	ABR	MAY	JUN	JUL	AGO	SEP	OCT	NOV	DIC		
1.00	1.00	1.00	1.00	1.00	1.00	1.00	1.00	1.00	1.00	1.00	1.00	1.00	100.00%
1.00	1.00	1.00	1.00	1.00	1.00	1.00	1.00	1.00	1.00	1.00	1.00	1.00	

CALENDARIO - REALIZADO												TOTAL	AVANCE
ENE	FEB	MAR	ABR	MAY	JUN	JUL	AGO	SEP	OCT	NOV	DIC		
12,151.00	10,988.00	10,488.00	0.00	0.00	0.00	0.00	0.00	0.00	0.00	0.00	0.00	33,627.00	100.00%
12,151.00	10,988.00	10,488.00	0.00	0.00	0.00	0.00	0.00	0.00	0.00	0.00	0.00	33,627.00	

RESULTADOS DE LA EVALUACIÓN					
Eficacia del componente:	100.00%	Eficacia de las actividades:	100.00%	Eficacia global:	100.00%

Comentarios adicionales de los avances:

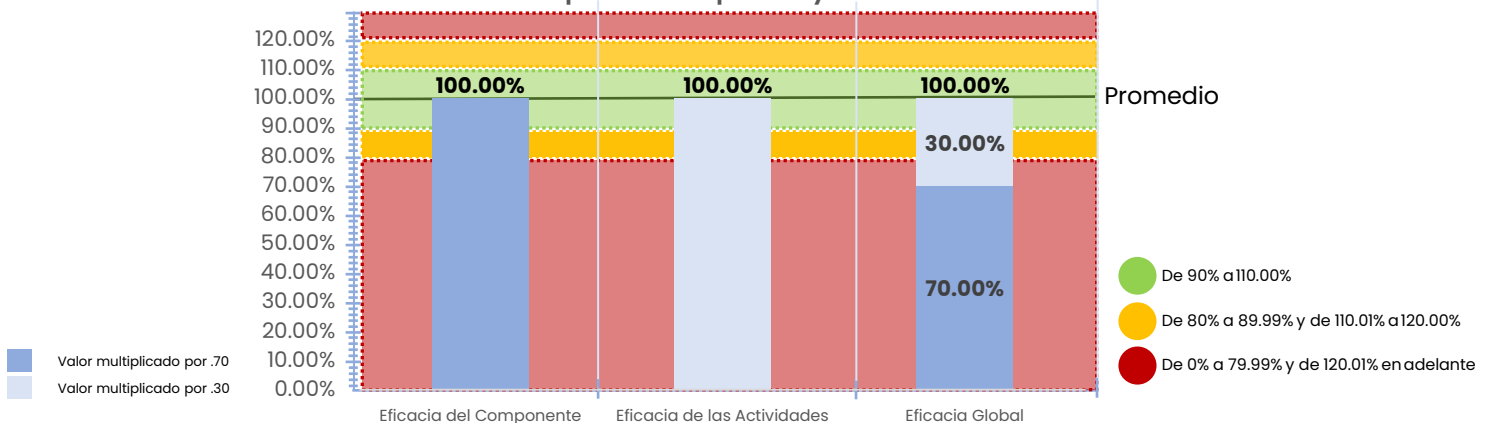
En el periodo **enero-marzo** se sacrificaron **33,627 porcinos**, los cuales cumplían con la norma sanitaria Tipo Sector Salud (TSS), como se desglosa a continuación.

Actividad 2.2:

- **Enero:** 12,151 porcinos sacrificados.
- **Febrero:** 10,988 porcinos sacrificados
- **Marzo:** 10,488 porcinos sacrificados

Cumplimiento del Indicador: 100.00%

Desempeño del Componente y Actividades





ACTIVIDADES



Nivel	Resumen Narrativo		
Actividad 02.1	LA 1.1, LA 1.2 y LA 1.3 Elaborar 12 reportes de los suministros para el funcionamiento de la planta tratadora de aguas residuales en el Rastro Municipal en el sacrificio de porcinos (PROIGUALDAD 4.3.1)	Estado	Acceptable
		Unidad de medida	Reporte
Indicador	Número de reportes de los suministros para el funcionamiento de la planta tratadora de aguas residuales en el Rastro Municipal en el sacrificio de porcinos, elaborados.	Bajo demanda	No

CALENDARIO													
PROGRAMADO / REALIZADO	ENE	FEB	MAR	ABR	MAY	JUN	JUL	AGO	SEP	OCT	NOV	DIC	TOTAL
PROGRAMADO	1.00	1.00	1.00	1.00	1.00	1.00	1.00	1.00	1.00	1.00	1.00	1.00	12.00
REALIZADO	1.00	1.00	1.00	0.00	0.00	0.00	0.00	0.00	0.00	0.00	0.00	0.00	3.00

Programado al corte:	3.00	Avances al corte:	3.00	Eficacia:	100.00%
----------------------	------	-------------------	------	-----------	---------

Comentarios adicionales de los avances:
En el periodo que se informa, se realizaron **3 reportes** de los suministros para el funcionamiento de la planta tratadora de aguas residuales en el Rastro Municipal en el sacrificio de porcinos, en cada uno de ellos el departamento de mantenimiento reportó que:

- En el mes de enero fueron 10,400 kg de sólidos.
- Durante el mes de febrero 10,400 kg de sólidos.
- Para el mes de marzo 12,400 kg de sólidos.

PROIGUALDAD: 0 Mujeres, 0 Hombres; Beneficiados totales: 0
***NOTA:** Derivado de la naturaleza de la actividad no se cuenta con un medio de verificación que permita contabilizar el número de beneficiados en la ejecución, sin embargo, tener un reporte de los suministros para el funcionamiento de la planta tratadora de aguas residuales, promueve una cultura ambiental, evitando la contaminación de mantos freáticos, lo que permite brindar un servicio con higiene y calidad, que cuida de la salud de hombres y mujeres del municipio de Puebla.

Nivel	Resumen Narrativo		
Actividad 02.2	LA 1.1, LA 1.2 y LA 1.3 Sacrificar 126,000 porcinos que cumplen con la Norma Sanitaria Tipo Sector Salud (PROMUPINNA IX.8) (PROIGUALDAD 2.1.1) (Bajo demanda)	Estado	Acceptable
		Unidad de medida	Porcino
Indicador	Número de porcinos que cumplen con la Norma Sanitaria Tipo Sector Salud, sacrificados.	Bajo demanda	Sí

CALENDARIO													
PROGRAMADO / REALIZADO	ENE	FEB	MAR	ABR	MAY	JUN	JUL	AGO	SEP	OCT	NOV	DIC	TOTAL
PROGRAMADO	8807.00	9286.00	11566.00	12940.00	12436.00	7396.00	6904.00	8908.00	11768.00	10432.00	11869.00	13688.00	126000.00
REALIZADO	12,151.00	10,988.00	10,488.00	0.00	0.00	0.00	0.00	0.00	0.00	0.00	0.00	0.00	33,627.00

Programado al corte:	29659.00	Avances al corte:	33,627.00	Eficacia:	113.38%
----------------------	----------	-------------------	-----------	-----------	---------

Comentarios adicionales de los avances:
La actividad fue evaluada con el Criterio 1: Bajo demanda
En el periodo que se informa, se sacrificaron **33,627 porcinos** que cumplían con la norma sanitaria Tipo Sector Salud, los cuales se desglosan de la siguiente manera:

- Durante el mes de enero se sacrificó un total de 12,151 cerdos, dando el servicio de faenado a 34 introductores.
- En el mes de febrero el faenado fue menor con relación al mes anterior; pues solo se sacrificó un total de 10,988 cerdos, dando el servicio de faenado a 36 introductores; sin embargo, fue mayor a lo programado.
- En el mes de marzo el número de sacrificios disminuyó en comparación con los dos meses anteriores, sacrificando un total de 10,488 cerdos, dando el servicio de faenado a 27 introductores, sin embargo, fue mayor al programado; lo anterior, se debió posiblemente a que se inició la época de cuarentena, disminuyendo el consumo de carne por parte de consumidores.

Hallazgos-Aspectos Susceptibles de Mejora:
• **Hallazgos:** La Entidad informó que derivado de la naturaleza de la actividad y de que su ejecución depende de la demanda, se obtuvo un sobrecumplimiento de metas, sin embargo al estar etiquetada "Bajo demanda", fue evaluada con el Criterio 1.

PROIGUALDAD: 0 Mujeres, 0 Hombres; Beneficiados totales: 0
PROMUPINNA: 0 Niñas, 0 Niños, 0 Adolescentes Mujeres, 0 Adolescentes Hombres; Beneficiados totales: 0
***NOTA:** Derivado de la naturaleza de la actividad no se cuenta con un medio de verificación que permita contabilizar el número de beneficiados en la ejecución de la actividad, sin embargo, el sacrificio de los porcinos que cuentan con la norma sanitaria TSS garantizan la seguridad alimentaria de la población capitalina, permitiendo asegurar el consumo de carne de calidad que contribuye a mantener un buen estado de salud a la población, y la cual está verificada por las autoridades sanitarias correspondientes.



ACTIVIDADES



Nivel	Resumen Narrativo			
Actividad 02.3	Ejecutar 1 proyecto en materia de certificación de porcinos mediante coordinación interinstitucional derivado de recursos extraordinarios federales, estatales, municipales y/o de iniciativa privada (Bajo demanda)	Estado	No Iniciado	
		Unidad de medida	Proyecto	
Indicador	Número de proyectos en materia de certificación de porcinos mediante coordinación interinstitucional derivado de recursos extraordinarios federales, estatales, municipales y/o de iniciativa privada, ejecutados.	Bajo demanda	Sí	

CALENDARIO													
PROGRAMADO / REALIZADO	ENE	FEB	MAR	ABR	MAY	JUN	JUL	AGO	SEP	OCT	NOV	DIC	TOTAL
PROGRAMADO	0.00	0.00	0.00	0.00	0.00	0.00	0.00	0.00	0.00	0.00	0.00	1.00	1.00
REALIZADO	0.00	0.00	0.00	0.00	0.00	0.00	0.00	0.00	0.00	0.00	0.00	0.00	NI

Programado al corte:	0.00	Avances al corte:	NI	Eficacia:	NI
-----------------------------	------	--------------------------	----	------------------	----

Comentarios adicionales de los avances:

En el periodo que se informa no se reportó ningún proyecto en materia de certificación de porcinos mediante coordinación interinstitucional derivado de recursos extraordinarios federales, estatales, municipales y/o de iniciativa privada, y dado que la actividad está etiquetada "Bajo demanda", se reporta como "No Iniciada" y no fue sujeta a evaluación.



Nivel	Resumen Narrativo	Área funcional: E14013310100325B	
Fin 10	Contribuir en el municipio de Puebla el consumo de carne saludable que cumple con la norma sanitaria Tipo Sector Salud (TSS)		
Propósito 10	La población del municipio de Puebla mediante la mejora de los procesos de sacrificio y de inspección sanitaria de los productos cárnicos que se comercializan y consumen en el municipio.		
Componente 03	LA 1.1, LA 1.2 y LA 1.3 Línea de sacrificio Tipo Sector Salud (TSS) de especie bovino o equino en el Rastro Municipal, implementada	Estado Global Pronosticado:	
		Aceptable	
Indicador	Porcentaje de especies (bovinos o equinos) que cumplen la norma sanitaria Tipo Sector Salud (TSS)	Estado Global Trimestral:	
		Aceptable	

Tipo	Dimensión	Sentido del Indicador	Comportamiento del Indicador	Frecuencia de Medición/Periodicidad
Gestión	Eficacia	Ascendente	Regular	Mensual
Unidad Administrativa	Dirección Operativa			

Tipo de Fórmula	Método de Cálculo	No.	Unidad de Medida	Tipo de variable	
				Programado	Realizado
Porcentaje (V1/V2) x 100	(Número de especies (bovinos o equinos) que cumplen la norma sanitaria TSS / Total de especies (bovinos o equinos) que ingresan a sacrificio)*100	V1	Especie	Fija	Acumulada
		V2	Especie	Fija	Acumulada

CALENDARIO - PROGRAMADO												TOTAL	META
ENE	FEB	MAR	ABR	MAY	JUN	JUL	AGO	SEP	OCT	NOV	DIC		
1.00	1.00	1.00	1.00	1.00	1.00	1.00	1.00	1.00	1.00	1.00	1.00	1.00	100.00%
1.00	1.00	1.00	1.00	1.00	1.00	1.00	1.00	1.00	1.00	1.00	1.00	1.00	

CALENDARIO - REALIZADO												TOTAL	AVANCE
ENE	FEB	MAR	ABR	MAY	JUN	JUL	AGO	SEP	OCT	NOV	DIC		
2,163.00	1,828.00	1,718.00	0.00	0.00	0.00	0.00	0.00	0.00	0.00	0.00	0.00	5,709.00	100.00%
2,163.00	1,828.00	1,718.00	0.00	0.00	0.00	0.00	0.00	0.00	0.00	0.00	0.00	5,709.00	

RESULTADOS DE LA EVALUACIÓN					
Eficacia del componente:	100.00%	Eficacia de las actividades:	100.00%	Eficacia global:	100.00%

Comentarios adicionales de los avances:

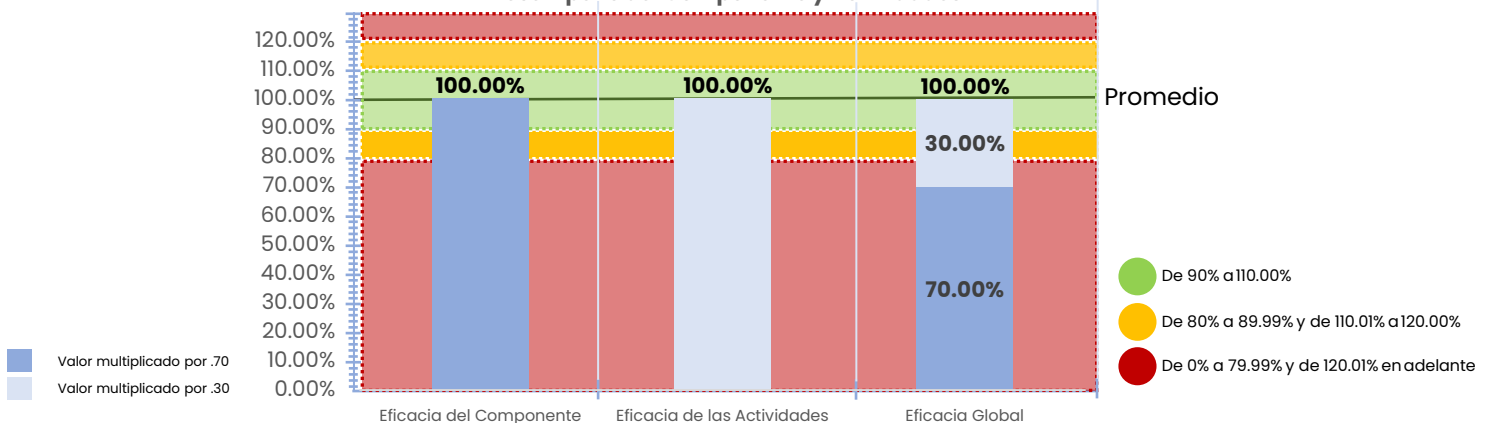
En el periodo **enero-marzo** se sacrificaron **5,709 bovinos**, los cuales cumplían con la norma sanitaria Tipo Sector Salud (TSS), como se desglosa a continuación.

Actividad 3.2:

- **Enero:** 2,163 bovinos sacrificados.
- **Febrero:** 1,828 bovinos sacrificados.
- **Marzo:** 1,718 bovinos sacrificados.

Cumplimiento del Indicador: 100.00%

Desempeño del Componente y Actividades





ACTIVIDADES



Nivel	Resumen Narrativo		
Actividad 03.1	LA 1.1, LA 1.2 y LA 1.3 Elaborar 12 reportes de los suministros para el funcionamiento de la planta tratadora de aguas residuales en el Rastro Municipal en el sacrificio de bovinos o equinos (PROIGUALDAD 4.3.1)	Estado	Acceptable
		Unidad de medida	Reporte
Indicador	Número de reportes de los suministros para el funcionamiento de la planta tratadora de aguas residuales en el Rastro Municipal en el sacrificio de bovinos o equinos, elaborados.	Bajo demanda	No

CALENDARIO													
PROGRAMADO / REALIZADO	ENE	FEB	MAR	ABR	MAY	JUN	JUL	AGO	SEP	OCT	NOV	DIC	TOTAL
PROGRAMADO	1.00	1.00	1.00	1.00	1.00	1.00	1.00	1.00	1.00	1.00	1.00	1.00	12.00
REALIZADO	1.00	1.00	1.00	0.00	0.00	0.00	0.00	0.00	0.00	0.00	0.00	0.00	3.00

Programado al corte:	3.00	Avances al corte:	3.00	Eficacia:	100.00%
----------------------	------	-------------------	------	-----------	---------

Comentarios adicionales de los avances:
 En el periodo que se informa, se realizaron **3 reportes** de los suministros para el funcionamiento de la planta tratadora de aguas residuales en el Rastro Municipal en el sacrificio de bovinos o equinos, en cada uno de ellos el departamento de mantenimiento reportó que:

- En el mes de enero fueron 10,400 kg de sólidos.
- Durante el mes de febrero 10, 400 kg de sólidos.
- Para el mes de marzo 12,400 kg de sólidos.

PROIGUALDAD: 0 Mujeres, 0 Hombres; Beneficiados totales: 0
***NOTA:** Derivado de la naturaleza de la actividad no se cuenta con un medio de verificación que permita contabilizar el número de beneficiados en la ejecución, sin embargo, tener un reporte de los suministros para el funcionamiento de la planta tratadora de aguas residuales, promueve una cultura ambiental, evitando la contaminación de mantos freáticos, lo que permite brindar un servicio con higiene y calidad, que cuida de la salud de hombres y mujeres del municipio de Puebla.

Nivel	Resumen Narrativo		
Actividad 03.2	LA 1.1, LA 1.2 y LA 1.3 Sacrificar 23,500 especies de bovinos o equinos que cumplen con la norma sanitaria Tipo Sector Salud (PROMUPINNA IX.8) (PROIGUALDAD 2.1.1) (Bajo demanda)	Estado	Acceptable
		Unidad de medida	Especie
Indicador	Número de sacrificio de especies de bovinos o equinos que cumplen con la norma sanitaria Tipo Sector Salud, sacrificados.	Bajo demanda	Sí

CALENDARIO													
PROGRAMADO / REALIZADO	ENE	FEB	MAR	ABR	MAY	JUN	JUL	AGO	SEP	OCT	NOV	DIC	TOTAL
PROGRAMADO	1642.00	1731.00	2157.00	2413.00	2319.00	1379.00	1287.00	1661.00	2194.00	1945.00	2213.00	2559.00	23500.00
REALIZADO	2,163.00	1,828.00	1,718.00	0.00	0.00	0.00	0.00	0.00	0.00	0.00	0.00	0.00	5,709.00

Programado al corte:	5530.00	Avances al corte:	5,709.00	Eficacia:	103.24%
----------------------	---------	-------------------	----------	-----------	---------

Comentarios adicionales de los avances:
 En el periodo que se informa, se sacrificaron **5,709 bovinos** que cumplían con la norma sanitaria Tipo Sector Salud, los cuales se desglosan de la siguiente manera:

- En el mes de enero se reportó un total de 2,163 bovinos sacrificados, dando servicio de faenado a 70 introductores de bovinos.
- En febrero se reportó un total de 1,828 bovinos sacrificados, porcentaje menor al reportado en el mes de enero, pero mayor al programado, dando servicio de faenado a 71 introductores.
- El mes de marzo se reportó un total de 1,718 bovinos sacrificados, porcentaje menor a los reportados en enero y febrero y al programado en el mes correspondiente, dando servicio de faenado a 81 introductores bovinos.

PROIGUALDAD: 0 Mujeres, 0 Hombres; Beneficiados totales: 0
PROMUPINNA: 0 Niñas, 0 Niños, 0 Adolescentes Mujeres, 0 Adolescentes Hombres; Beneficiados totales: 0
***NOTA:** Derivado de la naturaleza de la actividad no se cuenta con un medio de verificación que permita contabilizar el número de beneficiados en la ejecución de la actividad, sin embargo, el sacrificio de los bovinos que cuentan con la norma sanitaria TSS garantizan la seguridad alimentaria de la población capitalina, permitiendo asegurar el consumo de carne de calidad que contribuye a mantener un buen estado de salud a la población, y la cual está verificada por las autoridades sanitarias correspondientes.



ACTIVIDADES



Nivel	Resumen Narrativo		
Actividad 03.3	Realizar 1 proyecto en materia de la línea de sacrificio de bovino/equino, mediante coordinación interinstitucional derivado de recursos extraordinarios federales, estatales, municipales y/o de iniciativa privada (Bajo demanda)	Estado	No Iniciado
		Unidad de medida	Proyecto
Indicador	Número de proyectos en materia de la línea de sacrificio de bovino/equino, mediante coordinación interinstitucional derivado de recursos extraordinarios federales, estatales, municipales y/o de iniciativa privada, ejecutados.	Bajo demanda	Sí

CALENDARIO													
PROGRAMADO / REALIZADO	ENE	FEB	MAR	ABR	MAY	JUN	JUL	AGO	SEP	OCT	NOV	DIC	TOTAL
PROGRAMADO	0.00	0.00	0.00	0.00	0.00	0.00	0.00	0.00	0.00	0.00	0.00	1.00	1.00
REALIZADO	0.00	0.00	0.00	0.00	0.00	0.00	0.00	0.00	0.00	0.00	0.00	0.00	NI

Programado al corte:	0.00	Avances al corte:	NI	Eficacia:	NI
-----------------------------	------	--------------------------	----	------------------	----

Comentarios adicionales de los avances:
 En el periodo que se informa no se reportó ningún proyecto en materia de la línea de sacrificio de bovino/equino, mediante coordinación interinstitucional derivado de recursos extraordinarios federales, estatales, municipales y/o de iniciativa privada, y dado que la actividad está etiquetada "Bajo demanda", se reporta como "No Iniciada" y no fue sujeta a evaluación.



Nivel	Resumen Narrativo	Área funcional: E14013310100425B
Fin 10	Contribuir en el municipio de Puebla el consumo de carne saludable que cumple con la norma sanitaria Tipo Sector Salud (TSS)	
Propósito 10	La población del municipio de Puebla mediante la mejora de los procesos de sacrificio y de inspección sanitaria de los productos cárnicos que se comercializan y consumen en el municipio.	
Componente 04	LA 1.1, LA 1.2 y LA 1.3 Línea de sacrificio Tipo Sector Salud (TSS) de ovinos en el Rastro Municipal, implementada	Estado Global Pronosticado:
Indicador	Porcentaje de ovinos que cumplen la norma sanitaria Tipo Sector Salud (TSS)	Estado Global Trimestral:
		Acceptable

Tipo	Dimensión	Sentido del Indicador	Comportamiento del Indicador	Frecuencia de Medición/Periodicidad
Gestión	Eficacia	Ascendente	Regular	Mensual
Unidad Administrativa	Dirección Operativa			

Tipo de Fórmula	Método de Cálculo	No.	Unidad de Medida	Tipo de variable	
				Programado	Realizado
Porcentaje (V1/V2) x 100	(Número de ovinos que cumplen la norma sanitaria TSS / Total de ovinos que ingresan a sacrificio)*100	V1	Ovino	Fija	Acumulada
		V2	Ovino	Fija	Acumulada

CALENDARIO - PROGRAMADO												TOTAL	META
ENE	FEB	MAR	ABR	MAY	JUN	JUL	AGO	SEP	OCT	NOV	DIC		
1.00	1.00	1.00	1.00	1.00	1.00	1.00	1.00	1.00	1.00	1.00	1.00	1.00	100.00%
1.00	1.00	1.00	1.00	1.00	1.00	1.00	1.00	1.00	1.00	1.00	1.00	1.00	

CALENDARIO - REALIZADO												TOTAL	AVANCE
ENE	FEB	MAR	ABR	MAY	JUN	JUL	AGO	SEP	OCT	NOV	DIC		
66.00	68.00	65.00	0.00	0.00	0.00	0.00	0.00	0.00	0.00	0.00	0.00	199.00	100.00%
66.00	68.00	65.00	0.00	0.00	0.00	0.00	0.00	0.00	0.00	0.00	0.00	199.00	

RESULTADOS DE LA EVALUACIÓN					
Eficacia del componente:	100.00%	Eficacia de las actividades:	100.00%	Eficacia global:	100.00%

Comentarios adicionales de los avances:

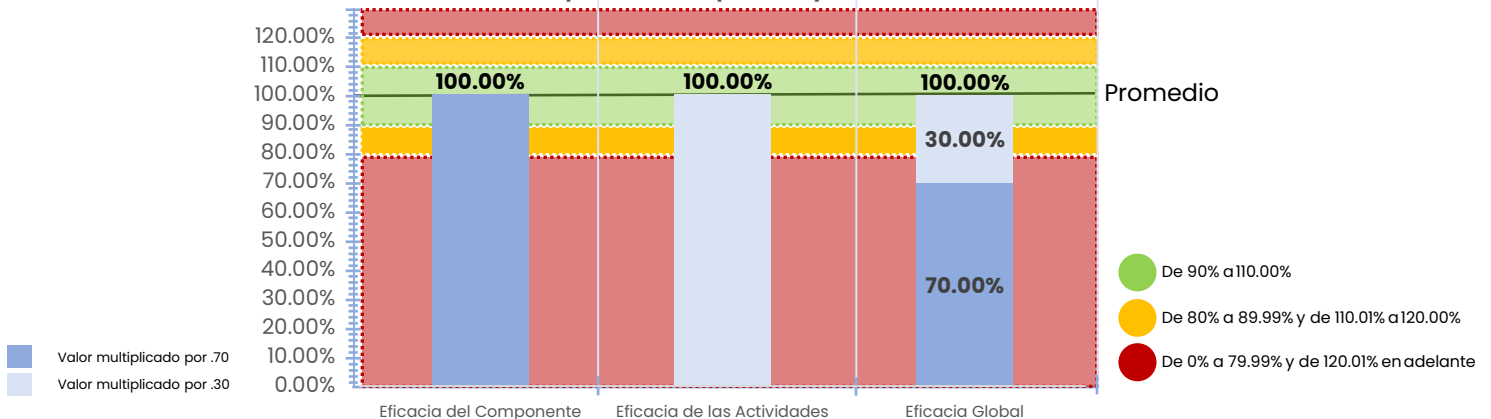
En el periodo **enero-marzo** se sacrificaron **199 ovinos**, los cuales cumplían con la norma sanitaria Tipo Sector Salud (TSS), como se desglosa a continuación.

Actividad 4.2:


- **Enero:** 66 ovinos sacrificados.
- **Febrero:** 68 ovinos sacrificados.
- **Marzo:** 65 ovinos sacrificados.

Cumplimiento del indicador: 100.00%

Desempeño del Componente y Actividades



ACTIVIDADES

Nivel	Resumen Narrativo		
Actividad 04.1	LA 1.1, LA 1.2 y LA 1.3 Elaborar 12 reportes de los suministros para el funcionamiento de la planta tratadora de aguas residuales en el Rastro Municipal en el sacrificio de ovicaprinos (PROIGUALDAD 4.3.1)	Estado	Acceptable 
		Unidad de medida	Reporte
Indicador	Número de reportes de los suministros para el funcionamiento de la planta tratadora de aguas residuales en el Rastro Municipal en el sacrificio de ovicaprinos, elaborados.	Bajo demanda	No


CALENDARIO													
PROGRAMADO / REALIZADO	ENE	FEB	MAR	ABR	MAY	JUN	JUL	AGO	SEP	OCT	NOV	DIC	TOTAL
PROGRAMADO	1.00	1.00	1.00	1.00	1.00	1.00	1.00	1.00	1.00	1.00	1.00	1.00	12.00
REALIZADO	1.00	1.00	1.00	0.00	0.00	0.00	0.00	0.00	0.00	0.00	0.00	0.00	3.00

Programado al corte:	3.00	Avances al corte:	3.00	Eficacia:	100.00%
----------------------	------	-------------------	------	-----------	---------

Comentarios adicionales de los avances:
 En el periodo que se informa, se realizaron **3 reportes** de los suministros para el funcionamiento de la planta tratadora de aguas residuales en el Rastro Municipal en el sacrificio de ovicaprinos, en cada uno de ellos el departamento de mantenimiento reportó que:

- En el mes de enero fueron 10,400 kg de sólidos.
- Durante el mes de febrero 10, 400 kg de sólidos.
- Para el mes de marzo 12,400 kg de sólidos.

PROIGUALDAD: 0 Mujeres, 0 Hombres; Beneficiados totales: 0
***NOTA:** Derivado de la naturaleza de la actividad no se cuenta con un medio de verificación que permita contabilizar el número de beneficiados en la ejecución, sin embargo, tener un reporte de los suministros para el funcionamiento de la planta tratadora de aguas residuales, promueve una cultura ambiental, evitando la contaminación de mantos freáticos, lo que permite brindar un servicio con higiene y calidad, que cuida de la salud de hombres y mujeres del municipio de Puebla.

Nivel	Resumen Narrativo		
Actividad 04.2	LA 1.1, LA 1.2 y LA 1.3 Sacrificar 930 ovicaprinos que cumplen con la norma sanitaria Tipo Sector Salud (PROMUPINNA IX.8) (PROIGUALDAD 2.1.1) (Bajo demanda)	Estado	Acceptable 
		Unidad de medida	Ovicaprino
Indicador	Número de ovicaprinos que cumplen con la norma sanitaria Tipo Sector Salud, sacrificados.	Bajo demanda	Sí

CALENDARIO													
PROGRAMADO / REALIZADO	ENE	FEB	MAR	ABR	MAY	JUN	JUL	AGO	SEP	OCT	NOV	DIC	TOTAL
PROGRAMADO	65.00	69.00	85.00	95.00	92.00	54.00	50.00	65.00	87.00	77.00	87.00	104.00	930.00
REALIZADO	66.00	68.00	65.00	0.00	0.00	0.00	0.00	0.00	0.00	0.00	0.00	0.00	199.00

Programado al corte:	219.00	Avances al corte:	199.00	Eficacia:	90.87%
----------------------	--------	-------------------	--------	-----------	--------

Comentarios adicionales de los avances:
 En el periodo que se informa, se sacrificaron **199 ovicaprinos** que cumplían con la norma sanitaria Tipo Sector Salud, los cuales se desglosan de la siguiente manera:

- En el mes de enero se sacrificó un total de 66 ovicaprinos.
- En el mes de febrero se sacrificó 68 ovicaprinos
- En el mes de marzo se sacrificó 65 ovicaprinos

En los dos últimos meses por debajo de la programación. Cabe señalar que de conformidad con los resultados del Instituto Nacional de Estadística y Geografía, respecto a la información a nivel nacional y por entidad federativa sobre la producción de carne en canal para consumo humano de cuatro especies ganaderas: bovino, porcino, ovino y caprino; la estadística de sacrificio de ganado ovino y caprino en la entidad poblana ha venido a la baja a partir del ejercicio 2023. Dichos datos pueden ser consultados en la página: https://www.inegi.org.mx/app/tabulados/interactivos/?pxq=Ganado_SACRIFICIO_DE_GANADO_ANUAL_e6065441-4cd9-4c3f-934f-8c5984114874. Para el ejercicio 2024, la variación fue de -17.7 en Ovino; y -15.2 en Caprino, de acuerdo con datos del INEGI, publicados en <https://www.inegi.org.mx/temas/ganado/>.

PROIGUALDAD: 0 Mujeres, 0 Hombres; Beneficiados totales: 0
PROMUPINNA: 0 Niñas, 0 Niños, 0 Adolescentes Mujeres, 0 Adolescentes Hombres; Beneficiados totales: 0
***NOTA:** Derivado de la naturaleza de la actividad no se cuenta con un medio de verificación que permita contabilizar el número de beneficiados en la ejecución de la actividad, sin embargo, el sacrificio de los ovicaprinos que cuentan con la norma sanitaria TSS garantizan la seguridad alimentaria de la población capitalina, permitiendo asegurar el consumo de carne de calidad que contribuye a mantener un buen estado de salud a la población, y la cual está verificada por las autoridades sanitarias correspondientes.



ACTIVIDADES



Nivel	Resumen Narrativo		
Actividad 04.3	Ejecutar 1 proyecto en materia de la línea de sacrificio de ovinos mediante coordinación interinstitucional derivado de recursos extraordinarios federales, estatales, municipales y/o de iniciativa privada (Bajo demanda)	Estado	No Iniciado
		Unidad de medida	Proyecto
Indicador	Número de proyectos en materia de la línea de sacrificio de ovinos mediante coordinación interinstitucional derivado de recursos extraordinarios federales, estatales, municipales y/o de iniciativa privada, ejecutados.	Bajo demanda	Sí

CALENDARIO													
PROGRAMADO / REALIZADO	ENE	FEB	MAR	ABR	MAY	JUN	JUL	AGO	SEP	OCT	NOV	DIC	TOTAL
PROGRAMADO	0.00	0.00	0.00	0.00	0.00	0.00	0.00	0.00	0.00	0.00	0.00	1.00	1.00
REALIZADO	0.00	0.00	0.00	0.00	0.00	0.00	0.00	0.00	0.00	0.00	0.00	0.00	NI

Programado al corte:	0.00	Avances al corte:	NI	Eficacia:	NI
-----------------------------	------	--------------------------	----	------------------	----

Comentarios adicionales de los avances:
En el periodo que se informa no se reportó ningún proyecto en materia de la línea de sacrificio de ovinos mediante coordinación interinstitucional derivado de recursos extraordinarios federales, estatales, municipales y/o de iniciativa privada, y dado que la actividad está etiquetada "Bajo demanda", se reporta como "No Iniciada" y no fue sujeta a evaluación.



Nivel	Resumen Narrativo	Área funcional: E14013310100525B	
Fin 10	Contribuir en el municipio de Puebla el consumo de carne saludable que cumple con la norma sanitaria Tipo Sector Salud (TSS)		
Propósito 10	La población del municipio de Puebla mediante la mejora de los procesos de sacrificio y de inspección sanitaria de los productos cárnicos que se comercializan y consumen en el municipio.		
Componente 05	LA 2.1, LA 2.2, LA 2.3 y LA 2.4 Supervisión de productos cárnicos que se comercializan en el Municipio de Puebla, garantizada	Estado Global Pronosticado:	
		Aceptable	
Indicador	Porcentaje de supervisiones de productos cárnicos realizadas en el Municipio de Puebla, respecto de las requeridas	Estado Global Trimestral:	
		Aceptable	

Tipo	Dimensión	Sentido del Indicador	Comportamiento del Indicador	Frecuencia de Medición/ Periodicidad
Gestión	Eficacia	Ascendente	Regular	Mensual
Unidad Administrativa	Dirección Operativa			

Tipo de Fórmula	Método de Cálculo	No.	Unidad de Medida	Tipo de variable	
				Programado	Realizado
Porcentaje (V1/V2) x 100	(Número de supervisiones de productos cárnicos realizados en el Municipio de Puebla / Total de supervisiones de productos cárnicos programados en el Municipio de Puebla) * 100	V1	Supervisión	Fija	Acumulada
		V2	Supervisión	Fija	Acumulada

CALENDARIO - PROGRAMADO												TOTAL	META
ENE	FEB	MAR	ABR	MAY	JUN	JUL	AGO	SEP	OCT	NOV	DIC		
1.00	1.00	1.00	1.00	1.00	1.00	1.00	1.00	1.00	1.00	1.00	1.00	1.00	100.00%
1.00	1.00	1.00	1.00	1.00	1.00	1.00	1.00	1.00	1.00	1.00	1.00	1.00	

CALENDARIO - REALIZADO												TOTAL	AVANCE
ENE	FEB	MAR	ABR	MAY	JUN	JUL	AGO	SEP	OCT	NOV	DIC		
2,574.00	2,397.00	2,401.00	0.00	0.00	0.00	0.00	0.00	0.00	0.00	0.00	0.00	7,372.00	100.00%
2,574.00	2,397.00	2,401.00	0.00	0.00	0.00	0.00	0.00	0.00	0.00	0.00	0.00	7,372.00	

RESULTADOS DE LA EVALUACIÓN					
Eficacia del componente:	100.00%	Eficacia de las actividades:	100.00%	Eficacia global:	100.00%

Comentarios adicionales de los avances:
 En el periodo **enero-marzo** se realizaron **7,372 inspecciones sanitarias**, las cuales se desglosan a continuación.

- En el mes de enero se realizaron 2,574 inspecciones sanitarias de productos cárnicos en los diferentes establecimientos dentro del municipio de puebla, de las cuales, dentro de las especies inspeccionadas se clasifican en 844 inspecciones de res, 1,122 inspecciones de cerdo y 608 inspecciones en pollo.
- En el mes de febrero se realizaron 2,397 inspecciones sanitarias de productos cárnicos en los diferentes establecimientos dentro del municipio de puebla, de las cuales, dentro de las especies inspeccionadas se clasifican 785 inspecciones de res, 1,060 inspecciones de cerdo y 552 inspecciones de pollo.
- En el mes de marzo se realizaron 2,401 inspecciones sanitarias de productos cárnicos en los diferentes establecimientos dentro del municipio de puebla, de las cuales, dentro de las especies inspeccionadas se clasifican en 743 inspecciones de res, 1,081 inspecciones de cerdo y 577 inspecciones de pollo.

Cumplimiento del Indicador: 100.00%

Continúa...

Nivel	Resumen Narrativo	Área funcional: E14013310100525B	
Fin 10	Contribuir en el municipio de Puebla el consumo de carne saludable que cumple con la norma sanitaria Tipo Sector Salud (TSS)		
Propósito 10	La población del municipio de Puebla mediante la mejora de los procesos de sacrificio y de inspección sanitaria de los productos cárnicos que se comercializan y consumen en el municipio.		
Componente 05	LA 2.1, LA 2.2, LA 2.3 y LA 2.4 Supervisión de productos cárnicos que se comercializan en el Municipio de Puebla, garantizada	Estado Global Pronosticado:	
		Aceptable	
Indicador	Porcentaje de supervisiones de productos cárnicos realizadas en el Municipio de Puebla, respecto de las requeridas	Estado Global Trimestral:	
		Aceptable	

Tipo	Dimensión	Sentido del Indicador	Comportamiento del Indicador	Frecuencia de Medición/ Periodicidad
Gestión	Eficacia	Ascendente	Regular	Mensual
Unidad Administrativa	Dirección Operativa			

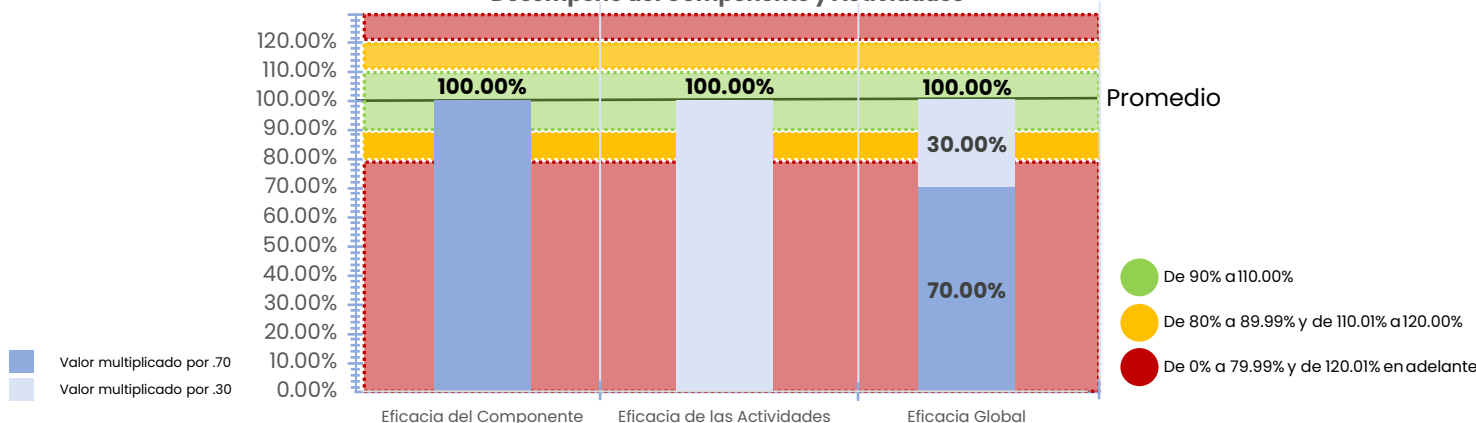
Tipo de Fórmula	Método de Cálculo	No.	Unidad de Medida	Tipo de variable	
				Programado	Realizado
Porcentaje (V1/V2) x 100	(Número de supervisiones de productos cárnicos realizados en el Municipio de Puebla / Total de supervisiones de productos cárnicos programados en el Municipio de Puebla)*100	V1	Supervisión	Fija	Acumulada
		V2	Supervisión	Fija	Acumulada

CALENDARIO - PROGRAMADO												TOTAL	META
ENE	FEB	MAR	ABR	MAY	JUN	JUL	AGO	SEP	OCT	NOV	DIC		
1.00	1.00	1.00	1.00	1.00	1.00	1.00	1.00	1.00	1.00	1.00	1.00	1.00	100.00%
1.00	1.00	1.00	1.00	1.00	1.00	1.00	1.00	1.00	1.00	1.00	1.00	1.00	

CALENDARIO - REALIZADO												TOTAL	AVANCE
ENE	FEB	MAR	ABR	MAY	JUN	JUL	AGO	SEP	OCT	NOV	DIC		
2,574.00	2,397.00	2,401.00	0.00	0.00	0.00	0.00	0.00	0.00	0.00	0.00	0.00	7,372.00	100.00%
2,574.00	2,397.00	2,401.00	0.00	0.00	0.00	0.00	0.00	0.00	0.00	0.00	0.00	7,372.00	

RESULTADOS DE LA EVALUACIÓN					
Eficacia del componente:	100.00%	Eficacia de las actividades:	100.00%	Eficacia global:	100.00%

Desempeño del Componente y Actividades





Nivel	Resumen Narrativo		
Actividad 05.1	LA 2.1, LA 2.2, LA 2.3 y LA 2.4 Realizar 50,050 supervisiones para garantizar la inocuidad de los cárnicos (porcino, bovino, equino, ovinos, conejo, ave, etc.) que se comercializan en el municipio de Puebla (PROMUPINNA IX.8) (Bajo demanda)	Estado	Acceptable
		Unidad de medida	Supervisión
Indicador	Número de supervisiones para garantizar la inocuidad de los cárnicos (porcino, bovino, equino, ovinos, conejo, ave, etc.) que se comercializan en el municipio de Puebla, realizadas	Bajo demanda	Sí

CALENDARIO													
PROGRAMADO / REALIZADO	ENE	FEB	MAR	ABR	MAY	JUN	JUL	AGO	SEP	OCT	NOV	DIC	TOTAL
PROGRAMADO	4170.00	4170.00	4170.00	4170.00	4170.00	417.00	4170.00	4170.00	4170.00	4170.00	4170.00	4180.00	46297.00
REALIZADO	2,574.00	2,397.00	2,401.00	0.00	0.00	0.00	0.00	0.00	0.00	0.00	0.00	0.00	7,372.00

Programado al corte:	12510.00	Avances al corte:	7,372.00	Eficacia:	58.93%
-----------------------------	----------	--------------------------	----------	------------------	--------

Comentarios adicionales de los avances:
La actividad fue evaluada con el Criterio 1: Bajo demanda
 En el periodo **enero-marzo** se realizaron **7,372 inspecciones sanitarias**, las cuales se desglosan a continuación.

- En el mes de enero se realizaron 2,574 inspecciones sanitarias de productos cárnicos en los diferentes establecimientos dentro del municipio de Puebla, de las cuales, dentro de las especies inspeccionadas se clasifican en 844 inspecciones de res, 1,122 inspecciones de cerdo y 608 inspecciones en pollo.
- En el mes de febrero se realizaron 2,397 inspecciones sanitarias de productos cárnicos en los diferentes establecimientos dentro del municipio de Puebla, de las cuales, dentro de las especies inspeccionadas se clasifican 785 inspecciones de res, 1,060 inspecciones de cerdo y 552 inspecciones de pollo.
- En el mes de marzo se realizaron 2,401 inspecciones sanitarias de productos cárnicos en los diferentes establecimientos dentro del municipio de Puebla, de las cuales, dentro de las especies inspeccionadas se clasifican en 743 inspecciones de res, 1,081 inspecciones de cerdo y 577 inspecciones de pollo.

Hallazgos-Aspectos Susceptibles de Mejora:

- Hallazgos:** La Entidad informó mediante el oficio Núm. IDAP.AG.DA.0120/2025 a la Contraloría Municipal y al IMPLAN que derivado de la naturaleza de la actividad y de que su ejecución depende de la demanda, se obtuvo un incumplimiento de metas, sin embargo al estar etiquetada "Bajo demanda", fue evaluada con el Criterio 1.

PROIGUALDAD: 0 Mujeres, 0 Hombres; Beneficiados totales: 0
PROMUPINNA: 0 Niñas, 0 Niños, 0 Adolescentes Mujeres, 0 Adolescentes Hombres; Beneficiados totales: 0
***NOTA:** Derivado de la naturaleza de la actividad no se cuenta con un medio de verificación que permita contabilizar el número de beneficiados en la ejecución de la actividad, sin embargo, realizar inspecciones sanitarias garantizan la seguridad alimentaria de la población capitalina, permitiendo asegurar el consumo de carne de calidad que contribuye a mantener un buen estado de salud a la población, y la cual está verificada por las autoridades sanitarias correspondientes.

Nivel	Resumen Narrativo		
Actividad 05.2	LA 2.1, LA 2.2, LA 2.3 y LA 2.4 Implementar 4 etapas del programa de incentivos para la comunidad de introductores de carne (comunidad ganadera) a través de acciones de coordinación para su beneficio en el uso de los servicios que presta el Rastro Municipal (Subdirección de proceso)	Estado	Acceptable
		Unidad de medida	Etapas
Indicador	Número de etapas del programa de incentivos para la comunidad de introductores de carne (comunidad ganadera) a través de acciones de coordinación para su beneficio en el uso de los servicios que presta el Rastro Municipal (Subdirección de proceso) , implementadas	Bajo demanda	No

CALENDARIO													
PROGRAMADO / REALIZADO	ENE	FEB	MAR	ABR	MAY	JUN	JUL	AGO	SEP	OCT	NOV	DIC	TOTAL
PROGRAMADO	0.00	0.00	1.00	0.00	0.00	1.00	0.00	0.00	1.00	0.00	0.00	1.00	4.00
REALIZADO	0.00	0.00	1.00	0.00	0.00	0.00	0.00	0.00	0.00	0.00	0.00	0.00	1.00

Programado al corte:	1.00	Avances al corte:	1.00	Eficacia:	100.00%
-----------------------------	------	--------------------------	------	------------------	---------

Comentarios adicionales de los avances:
 En el periodo que se informa se llevó a cabo la primera etapa del programa de incentivos para la comunidad de introductores de carne. Durante el control/recepción de animales y su cuidado se revisa la condición corporal, traumatismos, hernias, prolapsos y si los animales a sacrificar presentan estrés por el viaje; así como alguna detección de fracturas que comprometan la salud del animal.

Antes de iniciar el proceso de sacrificio se verifica la limpieza de las instalaciones, de los siguientes rubros: Hora de revisión; área sucia; área limpia; vísceras; cámaras; y áreas comunes, acciones que se realizan a diario y queda registrado en las Bitácoras de Limpieza de Porcino. Asimismo, se realiza el monitoreo de temperatura en cámaras 1 y 2; y buenas prácticas de manufactura e higiene personal en los que se verifica que cuente con el equipo de protección necesario, en buen estado y limpios con la finalidad de evitar cualquier riesgo sanitario.

El número de ingresos en el mes de enero fueron: 18,014 cabezas; de las cuales fueron 2,119 cabezas bovinas, 15,829 porcinas y 66 ovinos. En el mes de febrero ingresaron 16,918 animales; siendo 1,840 bovinos, 15,030 porcinos y 48 ovinos y en el mes de marzo; desglosándose de la siguiente manera; 1,724 bovinos. 15,321 porcinos y 65 ovinos. Haciendo un total en el trimestre de 52,042 animales ingresados.



ACTIVIDADES



Nivel	Resumen Narrativo		
Actividad 05.3	Ejecutar 1 proyecto en materia de supervisiones sanitarias externas a todo aquel establecimiento mediante coordinación interinstitucional derivado de recursos extraordinarios, federales, estatales y/o municipales y/o de iniciativa privada (Bajo demanda)	Estado	No Iniciado
		Unidad de medida	Proyecto
Indicador	Número de proyectos en materia de supervisiones sanitarias externas a todo aquel establecimiento mediante coordinación interinstitucional derivado de recursos extraordinarios, federales, estatales y/o municipales y/o de iniciativa privada, ejecutados	Bajo demanda	Sí

CALENDARIO													
PROGRAMADO / REALIZADO	ENE	FEB	MAR	ABR	MAY	JUN	JUL	AGO	SEP	OCT	NOV	DIC	TOTAL
PROGRAMADO	0.00	0.00	0.00	0.00	0.00	0.00	0.00	0.00	0.00	0.00	0.00	1.00	1.00
REALIZADO	0.00	0.00	0.00	0.00	0.00	0.00	0.00	0.00	0.00	0.00	0.00	0.00	NI

Programado al corte:	0.00	Avances al corte:	NI	Eficacia:	NI
-----------------------------	------	--------------------------	----	------------------	----

Comentarios adicionales de los avances:
 En el periodo que se informa, no se reportó ningún proyecto en materia de supervisiones sanitarias externas a todo aquel establecimiento mediante coordinación interinstitucional derivado de recursos extraordinarios, federales, estatales y/o municipales y/o de iniciativa privada, y dado que la actividad está etiquetada "Bajo demanda", se reporta como "No Iniciada" y no fue sujeta a evaluación.