



Puebla
GOBIERNO DE LA CIUDAD

IMPLAN
INSTITUTO MUNICIPAL DE PLANEACIÓN DE PUEBLA

001



**Sistema de Evaluación del Desempeño Municipal
(SEDEM)**

REPORTE EJECUTIVO DE EVALUACIÓN DEL DESEMPEÑO (REED)

Industrial de Abastos Puebla

PROGRAMA PRESUPUESTARIO

2025



Periodo Registrado
Enero-Junio

Avances al Segundo Trimestre



**GOBIERNO DE LA CIUDAD DE PUEBLA
2024-2027**

José Chedraui Budib

Presidente Municipal Constitucional

Jesús Sánchez Reliac

Coordinador General del
Instituto Municipal de Planeación

Miguel Ángel Galindo Sánchez

Jefe del Departamento de Evaluación del IMPLAN

Aranza Aburto Sánchez

Enlace del Departamento de Evaluación del IMPLAN

Francisco M. Ablanedo Salazar

Jefe del Departamento de Programación del IMPLAN

Tabata Elizabeth Garfias Gama

Enlace del Departamento de Programación del IMPLAN

Dulce Teresa García Pérez

Enlace SEDEM de Industrial de Abastos Puebla

Para objetos del presente documento, se entenderá por:

- **Reporte Ejecutivo de Evaluación del Desempeño (REED):**

Documento diseñado por el Departamento de Evaluación del IMPLAN, que funge como instrumento de monitoreo y control de los Programas presupuestarios (Pp), el cual refleja los resultados y avances de los diferentes niveles de la Matriz de Indicadores para Resultados (MIR), estructurado de manera operativa y ejecutiva en donde se presenta el seguimiento y evaluación trimestral del desempeño que tuvieron los indicadores estratégicos y de gestión. A través de este, se identifican áreas de oportunidad y se brinda información relevante a las Dependencias y Entidades para la toma de decisiones a nivel directivo y operativo en materia programática y presupuestal.

El REED deberá contar con las siguientes características:

- Ser un formato homogéneo para los actores que toman decisiones;
- Incluir los criterios específicos de evaluación;
- Incluir los parámetros de semaforización obtenidos;
- Mostrar el avance en el cumplimiento de las metas establecidas en los Pp de manera ejecutiva;
- Describir cualitativamente el cumplimiento de las metas y objetivos programados; y
- Presentar elementos gráficos que reflejen los resultados obtenidos, un resumen de la información que fue evaluada, y su interpretación.

- **Comentarios adicionales de los avances:**

Información (cualitativa y/o cuantitativa) que permite contar con un mayor detalle del dato numérico reportado en el calendario realizado, contribuyendo a una mejor comprensión y contexto de las métricas capturadas.

- **Hallazgos:**

Justificaciones que describen las causas o razones del incumplimiento o sobrecumplimiento de la meta programada, sustentadas mediante el (los) oficio(s) de solicitud de aplicación de los criterios específicos de evaluación correspondientes, en caso de aplicar. Dichas justificaciones resultarán equivalentes a las reportadas a la Contraloría Municipal y brindarán atención a los requerimientos de la Auditoría Superior del Estado de Puebla (ASE).

- **Aspectos Susceptibles de Mejora (ASM):**

A las debilidades, oportunidades y amenazas identificados por los entes evaluadores (IMPLAN), que deben ser atendidos para la mejora del Programa presupuestario.

- **Eficacia:**

Resultado del desempeño de la dependencia/entidad, obtenido mediante el cálculo en términos porcentuales de la interacción entre la meta realizada al corte evaluado y la meta programada al corte programado; que demuestra el nivel de avance del objetivo (Resumen Narrativo), de conformidad con los parámetros de semaforización establecidos por el SEDEM.

Fórmula para calcularlo: $\frac{VI \text{ calendario realizado}}{VI \text{ calendario programado}}$ (Sentido del indicador ascendente, regular, nominal) o $\frac{VI \text{ calendario programado}}{VI \text{ calendario realizado}}$ (Sentido del indicador descendente).

- **Cumplimiento del Indicador:**

Resultado del indicador estratégico o de gestión, obtenido mediante el cálculo en términos porcentuales de la interacción entre las dos variables del calendario programado y las dos variables del calendario realizado, condicionado por el sentido del indicador.

Fórmula para calcularlo: $\left(\frac{VI \text{ realizado}}{VI \text{ programado}} (\text{calendario realizado}) \right) / \left(\frac{VI \text{ realizado}}{VI \text{ programado}} (\text{calendario programado}) \right)$ (Sentido del indicador ascendente, regular, nominal) o $\left(\frac{VI \text{ realizado}}{VI \text{ programado}} (\text{calendario programado}) \right) / \left(\frac{VI \text{ realizado}}{VI \text{ programado}} (\text{calendario realizado}) \right)$ (Sentido del indicador descendente).

- **NI (No Iniciado)**

Para fines, propósitos, componentes y actividades que no presentan avance alguno ya que el cumplimiento de sus metas se encuentra programado para meses posteriores. Debido a que no presenta avances se asignará las iniciales "NI" (No Iniciado).

- **N/A (No Aplica)**

Para fines, propósitos, componentes y actividades cuyo cumplimiento anticipado a su programación impide la presentación de un resultado matemático congruente.



PARÁMETROS DE SEMAFORIZACIÓN*		
ESTADOS		RANGOS
	Aceptable	Rango de 90% a 110.00%
	En Riesgo	Rango de 80% a 89.99% y de 110.01% a 120.00%
	Crítico	Rango de 0% a 79.99% y de 120.01% en adelante
	No Iniciado	De acuerdo con la programación no se evalúa


Hacienda
 Secretaría de Hacienda
 y Crédito Público

*Los **parámetros de semafORIZACIÓN** servirán para **evaluar la eficacia** de los fines, propósitos y componentes, así como de las actividades.

Además, para casos particulares, se utilizarán los **Criterios Específicos de Evaluación:**

Criterio 1.- Bajo demanda

Para las actividades que se encuentran etiquetadas con la leyenda "**Bajo demanda**", se evaluarán en estado Aceptable (semáforo en verde).

Criterio 2.- Realización anticipada

Para fines, propósitos, componentes y actividades que se realicen y/o cumplan **antes de lo programado** por cuestiones externas o ajenas al área responsable debidamente justificadas, se evaluarán en estado "Aceptable" (semáforo en verde).

Criterio 3.- Sobrecumplimiento de metas superior al 110.00%

Para fines, propósitos, componentes y actividades que presenten un **avance superior al 110.00%**, se evaluarán en estado "Aceptable" (semáforo en verde) habiéndose justificado documentalmente las causas ajenas a la dependencia o entidad del sobrecumplimiento.

Para ambos criterios, las causales aceptadas serán:

- Actividades por contingencia.
- Cambios en la normatividad.
- Asignación extraordinaria de recursos internacionales, federales, estatales, municipales o de particulares.
- Instrucciones del Presidente Municipal.
- Acuerdo de Cabildo o solicitud de Regidores.
- O cualquier otra justificación de peso ajena a la dependencia o entidad avalada oficialmente por el titular.

Criterio 4.- No iniciado por causas externas

Para fines, propósitos, componentes y actividades que **no presentan avance alguno** debido a causas externas, se asignará un semáforo gris, y con las iniciales "NI" (No Iniciado) siempre y cuando corresponda a por lo menos una de las siguientes situaciones:

- Etiquetado "Bajo Demanda" y no se presentó avance alguno durante todo el año.
- Que se justifique que es "Bajo Demanda" y no se haya etiquetado desde el inicio de su programación.
- Que su realización esté sujeta a algún tipo de recurso financiero y éste no haya sido asignado o se haya cancelado.
- Que dependa de la colaboración, apoyo o coordinación de dependencias y/o entidades del ámbito estatal o federal.
- Por cambios en la normatividad que cancelen o afecten las atribuciones de la dependencia o entidad.
- O cualquier otra justificación de peso ajena a la dependencia o entidad avalada oficialmente por la persona Titular.

En estos casos, el hecho de no presentar avances, no implica un incumplimiento imputable al ejecutor, si no que se aplica un criterio de cuantitativo a cualitativo para establecer su estado o situación.

Si una de las actividades que abonan directamente al indicador de un propósito y/o componente es evaluada bajo este criterio, los avances programados de esa actividad no se considerarán en los resultados del propósito y/o componente.





Carta Poblana por el Derecho a la Ciudad.

(Carta. P)

Programa Municipal de Desarrollo Urbano Sustentable.

(PMDUS)

Programa de Espacio Público.

(PEP)

Plan Puebla 2050.

(PUE2050)

Programa de Movilidad Urbana Sustentable.

(PMUS)

Plan de Manejo del Centro Histórico de Puebla.

(PMCHP)

Programa de Vivienda para el Municipio de Puebla.

(PVMP)

Política Pública Anticorrupción

(PPA)

Programa Integral de Bienestar Animal.

(PIBA)

Programa Municipal de Protección Integral de los Derechos de las Niñas, Niños y Adolescentes.

(PROMUPINNA)

Programa Parcial de Desarrollo Urbano Sustentable del Barrio de Santiago-Universitario.

(PBSU)

Programa Municipal para la Igualdad entre Mujeres y Hombres del Ayuntamiento de Puebla 2022-2024.

(PROIGUALDAD)

Fondo de Aportaciones para la Infraestructura Social Municipal.

(FAISMUN)

Fondo de Aportaciones para el Fortalecimiento de los Municipios y Demarcaciones Territoriales del Distrito Federal (hoy Ciudad de México).

(FORTAMUN-DF)

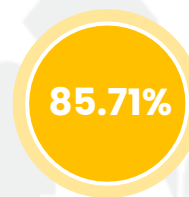




AVANCES DEL PERIODO: ENERO-JUNIO 2025

Pp 10: Economía y Responsabilidad Pública

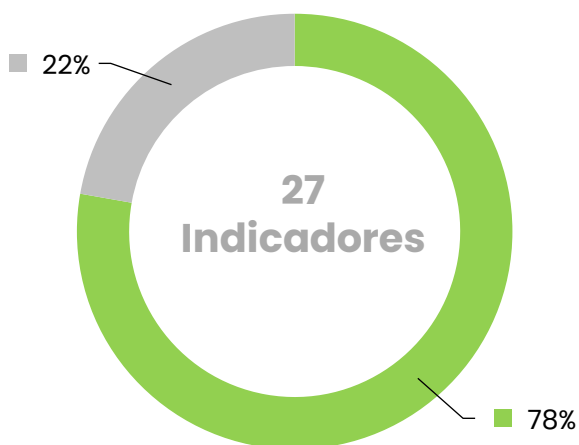
INDUSTRIAL DE ABASTOS PUEBLA



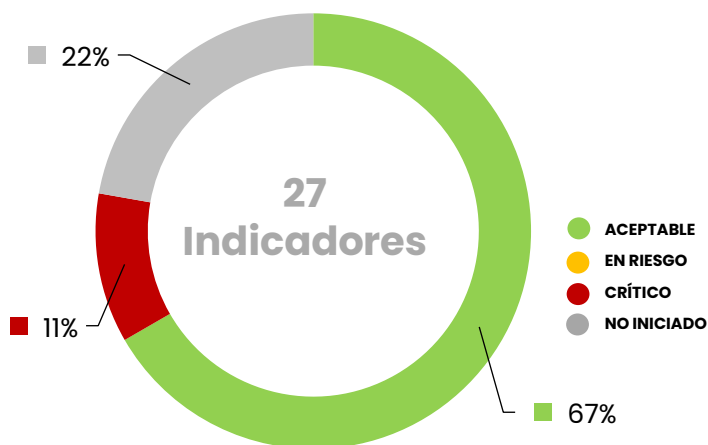
EFICACIA GLOBAL TRIMESTRAL (ENERO-JUNIO)

1 FIN	1 PROPÓSITO	5 COMPONENTES	20 ACTIVIDADES
-----------------	-----------------------	-------------------------	--------------------------

Pronóstico de Cumplimiento al corte



Avances al corte



Nivel	●	●	●	●	Total
Fin	1	0	0	0	1
Propósito	1	0	0	0	1
Componentes	5	0	0	0	5
Actividades	14	0	0	6	20
Indicadores	21	0	0	6	27

Nivel	●	●	●	●	Total
Fin	1	0	0	0	1
Propósito	1	0	0	0	1
Componentes	4	0	1	0	5
Actividades	12	0	2	6	20
Indicadores	18	0	3	6	27

Interpretación:

- El **Fin** que es responsabilidad de la Entidad fue evaluado en estado **"Aceptable"** cumpliendo satisfactoriamente con sus metas programadas, sacrificando un total de 80,200 animales, mismos que cumplieron con la norma sanitaria Tipo Sector Salud (TSS) con respecto del total de animales que ingresaron a sacrificio.
- El **Propósito** que es responsabilidad de la Entidad fue evaluado en estado **"Aceptable"** ya que cumplieron con la programación establecida realizando 95,634 acciones en materia de sacrificio de animales y de inspecciones sanitarias externas.
- De los **5 componentes** que integran el Programa presupuestario de Industrial de Abastos Puebla, al corte del segundo trimestre, **4** se evalúan en estado **"Aceptable"** ya que cumplieron acorde con sus metas programadas y **1** componente se evaluó en estado **"Crítico"** derivado de un incumplimiento en el primer trimestre que afectó el cumplimiento al corte de enero-junio.
- De las **20 actividades** registradas, **12** se evaluaron en situación **"Aceptable"** porque alcanzaron sus metas establecidas (**5** tal y como lo establecía su programación y **7** con el "Criterio 1: Bajo demanda"), **2** actividades fueron evaluadas en estado **"Crítico"** (**1** por un sobrecumplimiento no justificado y **1** derivado de que por cuestiones administrativas al interior de la Entidad, no se enviaron los medios de verificación correspondientes a la Contraloría Municipal en tiempo y forma), y **6** actividades **no iniciaron**, ya que se encuentran Bajo Demanda y no fueron requeridos por lo que no fueron evaluadas.

Los indicadores que se ubican en estado Crítico se debieron a:

Causas Administrativas: Componente 1 del STAFF (incumplimiento): derivado de un incumplimiento en el periodo enero-marzo, lo cual repercutió de manera directa en la eficacia global observada al corte enero-junio, y **Actividad 1.5** (sobrecumplimiento): derivado de un sobrecumplimiento en el primer trimestre que alteró la programación proyectada para el corte al segundo trimestre. No obstante, la justificación presentada por la Entidad no cumplió con los requerimientos necesarios para aplicar el Criterio 3. **Actividad 5.2** (incumplimiento): ya que se identificó la omisión en la entrega oportuna de los medios de verificación correspondientes, al no haberse remitido en tiempo y forma a la Contraloría Municipal, lo que imposibilitó su análisis y validación conforme a los plazos establecidos.

De conformidad con los resultados obtenidos durante el segundo trimestre 2025, la Entidad cumplió con el 67% de sus indicadores en estado "Aceptable", de un 78% que se tenía pronosticado; obteniendo una Eficacia Global del 85.71%, detectando áreas de oportunidad en 3 indicadores evaluados en estado "Crítico" a los cuales se les debe brindar especial atención con el fin de implementar acciones de mejora para futuros seguimientos y evaluaciones.

TABLERO DE CONTROL



Eje: 3. Obras y servicios								
Fin: 10. Contribuir en el municipio de Puebla el consumo de carne saludable que cumple con la norma sanitaria Tipo Sector Salud (TSS)								
Programa presupuestario: 10. 10. Economía y Responsabilidad Pública								
Propósito 10. La población del municipio de Puebla mediante la mejora de los procesos de sacrificio y de inspección sanitaria de los productos cárnicos que se comercializan y consumen en el municipio.								
Eficacia Global	No. y Desc. Comp.	Meta Anual Prog.	Meta Trim. Prog.	Avance Trim.	No. Act.	Meta Anual Prog.	Meta Trim. Prog.	Avance Trim.
78.34%	C1.- LA 3.2, LA 3.3, LA 3.4 y LA 3.5 Sistema administrativo de Staff, implementado	100.00%	100.00%	66.67%	1.1 BD	26.00	14.00	9.00
					1.2	12.00	6.00	6.00
					1.3 BD	12.00	6.00	17.00
					1.4 BD	24.00	12.00	13.00
					1.5	12.00	6.00	8.00
					1.6	25.00	12.00	12.00
					1.7 BD	1.00	0.00	NI
					1.8 BD	1.00	0.00	NI
100.00%	C2.- LA 1.1, LA 1.2 y LA 1.3 Línea de sacrificio Tipo Sector Salud (TSS) de porcino en el Rastro Municipal, implementada	100.00%	100.00%	100.00%	2.1	12.00	6.00	6.00
					2.2 BD	126,000.00	62,431.00	68,713.00
					2.3 BD	1.00	0.00	NI
100.00%	C3.- LA 1.1, LA 1.2 y LA 1.3 Línea de sacrificio Tipo Sector Salud (TSS) de especie bovino o equino en el Rastro Municipal, implementada	100.00%	100.00%	100.00%	3.1	12.00	6.00	6.00
					3.2 BD	23,500.00	11,641.00	11,083.00
					3.3 BD	1.00	0.00	NI
100.00%	C4.- LA 1.1, LA 1.2 y LA 1.3 Línea de sacrificio Tipo Sector Salud (TSS) de ovinos en el Rastro Municipal, implementada	100.00%	100.00%	100.00%	4.1	12.00	6.00	6.00
					4.2 BD	930.00	460.00	404.00
					4.3 BD	1.00	0.00	NI
92.50%	C5.- LA 2.1, LA 2.2, LA 2.3 y LA 2.4 Supervisión de productos cárnicos que se comercializan en el Municipio de Puebla, garantizada	100.00%	100.00%	100.00%	5.1 BD	46,297.00	25,020.00	15,434.00
					5.2	4.00	2.00	1.00
					5.3 BD	1.00	0.00	NI

● Aceptable 90.00% a 110.00%
 ● En Riesgo 80.00% a 89.99% y de 110.01% a 120.00%
 ● Crítico 0.00% a 79.99% y de 120.01% en adelante

● No Iniciado De acuerdo con la programación no se evalúa

BD: Bajo demanda.
 C2: Realización anticipada.
 C3: Sobrecumplimiento de metas superior al 110.00%.
 C4: No iniciado por causas externas.

10. ECONOMÍA Y RESPONSABILIDAD PÚBLICA

INDUSTRIAL DE ABASTOS PUEBLA


EJE 03

OBRAS Y SERVICIOS

FIN 10

CONTRIBUIR EN EL MUNICIPIO DE PUEBLA EL CONSUMO DE CARNE SALUDABLE QUE CUMPLE CON LA NORMA SANITARIA TIPO SECTOR SALUD (TSS)



Nombre del Eje		3. Obras y Servicios											
Nombre del Programa presupuestario		10. Economía y Responsabilidad Pública											
Unidad(es) Responsable(s)		Industrial de Abastos											
Costo total del Programa*													
Aprobado:		Modificado al corte:			Devengado al corte:			Ejercido al corte:					
\$9,572,575.00		\$9,572,575.00			\$4,415,164.00			\$4,415,164.00					
DATOS DE VINCULACIÓN A OBJETIVOS DE DESARROLLO SOSTENIBLE (ODS) (AGENDA 2030)													
11 Ciudades y Comunidades Sostenibles													
DATOS DE VINCULACIÓN AL PLAN ESTATAL DE DESARROLLO (2021-2024)													
Eje 2. Sostenibilidad Territorial y Desarrollo Integral y 3. Fortalecimiento del Campo e Impulso a la Economía Justa y Social													
DATOS DE VINCULACIÓN AL PLAN MUNICIPAL DE DESARROLLO (2024-2027)													
3. Obras y servicios													
Nivel	Resumen Narrativo												
Fin 10	Contribuir en el municipio de Puebla el consumo de carne saludable que cumple con la norma sanitaria Tipo Sector Salud (TSS)												
Indicador	Porcentaje de animales sacrificados que cumplen con la norma sanitaria Tipo Sector Salud (TSS) respecto de los que ingresan a sacrificio						Estado		Aceptable				
Tipo		Dimensión		Sentido del indicador		Comportamiento del indicador		Frecuencia de Medición / Periodicidad					
Estratégico		Eficacia		Ascendente		Nominal		Mensual					
Tipo de fórmula	Método de cálculo			No.	Unidad de Medida		Tipo de variable						
Porcentaje (V1/V2) x 100	(Número de animales sacrificados que cumplen con la norma sanitaria Tipo Sector Salud (TSS) / Total de animales que ingresan a sacrificio)*100			V1	Animales sacrificados		Programado		Realizado				
				V2	Animales sacrificados		Fija		Acumulada				
CALENDARIO-PROGRAMADO													
ENE	FEB	MAR	ABR	MAY	JUN	JUL	AGO	SEP	OCT	NOV	DIC	Total	META
1.00	1.00	1.00	1.00	1.00	1.00	1.00	1.00	1.00	1.00	1.00	1.00	1.00	100.00%
1.00	1.00	1.00	1.00	1.00	1.00	1.00	1.00	1.00	1.00	1.00	1.00	1.00	100.00%
CALENDARIO-REALIZADO													
ENE	FEB	MAR	ABR	MAY	JUN	JUL	AGO	SEP	OCT	NOV	DIC	Total	AVANCE
14,380.00	12,884.00	12,271.00	12,532.00	14,992.00	13,141.00	0.00	0.00	0.00	0.00	0.00	0.00	80,200.00	100.00%
14,380.00	12,884.00	12,271.00	12,532.00	14,992.00	13,141.00	0.00	0.00	0.00	0.00	0.00	0.00	80,200.00	100.00%
RESULTADOS DE LA EVALUACIÓN													
Eficacia:		100.00%											
Comentarios adicionales de los avances:													
Al corte del segundo trimestre de 2025, se sacrificaron 80,200 animales, los cuales cumplieron con la norma sanitaria Tipo Sector Salud (TSS), descritos de la siguiente manera:													
<ul style="list-style-type: none"> • 68,713 porcinos sacrificados. • 11,083 animales bovinos y/o equinos sacrificados. • 404 animales ovinos sacrificados. 													
Cumplimiento del indicador: 100.00%													

*Dichas cifras fueron remitidas mediante el oficio TM-1318/2025 por la Tesorería Municipal, a través del formato "Matriz de Indicadores para Resultados (MIR)", correspondiente al 2do trimestre del 2025.

10. ECONOMÍA Y RESPONSABILIDAD PÚBLICA

INDUSTRIAL DE ABASTOS PUEBLA

EJE 03

OBRAS Y SERVICIOS

PROPÓSITO 10

LA POBLACIÓN DEL MUNICIPIO DE PUEBLA MEDIANTE LA MEJORA DE LOS PROCESOS DE SACRIFICIO Y DE INSPECCIÓN SANITARIA DE LOS PRODUCTOS CÁRNICOS QUE SE COMERCIALIZAN Y CONSUMEN EN EL MUNICIPIO.

COMPONENTES

05

ACTIVIDADES

20





PROPÓSITO 10



Nombre del Programa presupuestario	10. Economía y Responsabilidad Pública
Unidad(es) Responsable(s)	Industrial de Abastos

DATOS DE VINCULACIÓN A OBJETIVOS DE DESARROLLO SOSTENIBLE (ODS) (AGENDA 2030)	
11 Ciudades y Comunidades Sostenibles	
DATOS DE VINCULACIÓN AL PLAN ESTATAL DE DESARROLLO (2021-2024)	
Eje 2. Sostenibilidad Territorial y Desarrollo Integral y 3. Fortalecimiento del Campo e Impulso a la Economía Justa y Social	
DATOS DE VINCULACIÓN AL PLAN MUNICIPAL DE DESARROLLO (2024-2027)	
3. Obras y servicios	

Nivel	Resumen Narrativo		
Fin 10	Contribuir en el municipio de Puebla el consumo de carne saludable que cumple con la norma sanitaria Tipo Sector Salud (TSS)		
Propósito 10	La población del municipio de Puebla mediante la mejora de los procesos de sacrificio y de inspección sanitaria de los productos cárnicos que se comercializan y consumen en el municipio.		
Indicador	Porcentaje de acciones realizadas en materia de sacrificio de animales y de inspecciones sanitarias externas, respecto a las acciones programadas	Estado	Acceptable

Tipo	Dimensión	Sentido del indicador	Comportamiento del indicador	Frecuencia de Medición / Periodicidad
Estratégico	Eficacia	Ascendente	Regular	Mensual

Tipo de fórmula	Método de cálculo	No.	Unidad de Medida	Tipo de variable	
				Programado	Realizado
Porcentaje (V1/V2) x 100	(Número de acciones realizadas en materia de sacrificio de animales y de inspecciones sanitarias externas / Total de acciones programadas en materia de sacrificios de animales y de inspecciones sanitarias externas)*100	V1	Acción	Fija	Acumulada
		V2	Acción	Fija	Acumulada

CALENDARIO-PROGRAMADO												Total	META
ENE	FEB	MAR	ABR	MAY	JUN	JUL	AGO	SEP	OCT	NOV	DIC		
1.00	1.00	1.00	1.00	1.00	1.00	1.00	1.00	1.00	1.00	1.00	1.00	1.00	100.00%
1.00	1.00	1.00	1.00	1.00	1.00	1.00	1.00	1.00	1.00	1.00	1.00	1.00	

CALENDARIO-REALIZADO												Total	AVANCE
ENE	FEB	MAR	ABR	MAY	JUN	JUL	AGO	SEP	OCT	NOV	DIC		
16,954.00	15,281.00	14,672.00	15,079.00	17,715.00	15,933.00	0.00	0.00	0.00	0.00	0.00	0.00	95,634.00	100.00%
16,954.00	15,281.00	14,672.00	15,079.00	17,715.00	15,933.00	0.00	0.00	0.00	0.00	0.00	0.00	95,634.00	

RESULTADOS DE LA EVALUACIÓN	
Eficacia:	100.00%

Comentarios adicionales de los avances:

Al corte del **segundo trimestre** de 2025, se realizaron **95,634 acciones** en materia de sacrificio de animales y de inspecciones sanitarias externas, descritas de la siguiente manera:

- 68,713 porcinos sacrificados.
- 11,083 animales bovinos y/o equinos sacrificados.
- 404 animales ovinos sacrificados.
- 15,434 supervisiones para garantizar la inocuidad de los cárnicos que se comercializan en el municipio de Puebla.

Cumplimiento del Indicador: 100.00%



COMPONENTE 01



Nivel	Resumen Narrativo	Área funcional: E14013310100125B	
Fin 10	Contribuir en el municipio de Puebla el consumo de carne saludable que cumple con la norma sanitaria Tipo Sector Salud (TSS)		
Propósito 10	La población del municipio de Puebla mediante la mejora de los procesos de sacrificio y de inspección sanitaria de los productos cárnicos que se comercializan y consumen en el municipio.		
Componente 01	LA 3.2, LA 3.3, LA 3.4 y LA 3.5 Sistema administrativo de Staff, implementado	Estado Global Pronosticado:	
		Aceptable	
Indicador	Porcentaje de solicitudes administrativas ordinarias atendidas por el Staff	Estado Global Trimestral:	
		Crítico	

Tipo	Dimensión	Sentido del Indicador	Comportamiento del Indicador	Frecuencia de Medición/ Periodicidad
Gestión	Eficacia	Ascendente	Nominal	Mensual
Unidad Administrativa	Dirección Administrativa			

Tipo de Fórmula	Método de Cálculo	No.	Unidad de Medida	Tipo de variable	
				Programado	Realizado
Porcentaje $(V1/V2) \times 100$	(Número de solicitudes administrativas ordinarias a staff atendidas / Total de solicitudes administrativas ordinarias a staff programadas)*100	V1	Solicitud	Acumulada	Acumulada
		V2	Solicitud	Acumulada	Acumulada

CALENDARIO - PROGRAMADO												TOTAL	META
ENE	FEB	MAR	ABR	MAY	JUN	JUL	AGO	SEP	OCT	NOV	DIC		
2.00	2.00	2.00	2.00	2.00	2.00	2.00	2.00	2.00	2.00	2.00	2.00	24.00	100.00%
2.00	2.00	2.00	2.00	2.00	2.00	2.00	2.00	2.00	2.00	2.00	2.00	24.00	

CALENDARIO - REALIZADO												TOTAL	AVANCE
ENE	FEB	MAR	ABR	MAY	JUN	JUL	AGO	SEP	OCT	NOV	DIC		
0.00	0.00	0.00	0.00	6.00	2.00	0.00	0.00	0.00	0.00	0.00	0.00	8.00	66.67%
2.00	2.00	2.00	2.00	2.00	2.00	0.00	0.00	0.00	0.00	0.00	0.00	12.00	

RESULTADOS DE LA EVALUACIÓN			
Eficacia del componente:	66.67%	Eficacia de las actividades:	105.56%
Eficacia global:	78.34%		

Comentarios adicionales de los avances:

La eficacia del componente y la eficacia global fueron evaluadas en estado Crítico, derivado de causas administrativas.

En el periodo enero-junio, se atendieron 8 solicitudes administrativas ordinarias, descritas a continuación:

- **Mayo (6):** 3 solicitudes ordinarias (papelería, tóner y material de limpieza) – Dirección operativa y 3 solicitudes ordinarias (papelería, tóner y material de limpieza) – Dirección administrativa
- **Junio (2):** 1 solicitud ordinaria (papelería) – Dirección operativa, 1 solicitud ordinaria (limpieza) – Dirección administrativa.

Hallazgos-Aspectos Susceptibles de Mejora:

- **Hallazgos:** Mediante OFICIO Núm. IDAP.AG.0658/2025 (segundo trimestre), la Entidad informó al IMPLAN, que el incumplimiento en la meta programada al corte del segundo trimestre, deriva de que los fallos de los procedimientos de adjudicación correspondientes a papelería, productos de limpieza y tóner se emitieron el 29 de abril, por lo que no se realizaron las solicitudes ordinarias correspondientes durante los meses de enero, febrero, marzo y abril. Lo cual repercute en la eficacia del componente y la eficacia global, al ser evaluadas en estado Crítico.
- **ASM:** Durante el primer trimestre, el área evaluadora recomendó que, para futuras programaciones, se realice un análisis riguroso de la operación interna de la Entidad en relación con el indicador del componente, con el propósito de establecer metas objetivas y prevenir tanto el sobrecumplimiento como el incumplimiento de las metas programadas. En atención a esta recomendación, y considerando que en el Plan de Acción elaborado por la Entidad se identificó la realización de gestiones internas orientadas a evitar la repetición de esta situación en el ejercicio 2026, se da por atendido el presente Aspecto Susceptible de Mejora. Se espera que, en seguimiento a lo anterior, se lleve a cabo un análisis detallado del comportamiento del indicador, que facilite el monitoreo interno durante los trimestres subsecuentes. Esto permitirá identificar oportunamente posibles desviaciones y, en su caso, implementar acciones correctivas que contribuyan al cumplimiento eficaz de la meta programada en el ejercicio actual.



Cumplimiento del Indicador: 66.67%

Continúa...

COMPONENTE 01

PROGRAMA PRESUPUESTARIO 2025
AVANCES DEL PERIODO: ENERO-JUNIO

INDUSTRIAL DE ABASTOS PUEBLA

Nivel	Resumen Narrativo	Área funcional: E14013310100125B	
Fin 10	Contribuir en el municipio de Puebla el consumo de carne saludable que cumple con la norma sanitaria Tipo Sector Salud (TSS)		
Propósito 10	La población del municipio de Puebla mediante la mejora de los procesos de sacrificio y de inspección sanitaria de los productos cárnicos que se comercializan y consumen en el municipio.		
Componente 01	LA 3.2, LA 3.3, LA 3.4 y LA 3.5 Sistema administrativo de Staff, implementado	Estado Global Pronosticado:	
Indicador	Porcentaje de solicitudes administrativas ordinarias atendidas por el Staff	Estado Global Trimestral:	
		Crítico	

Tipo	Dimensión	Sentido del Indicador	Comportamiento del Indicador	Frecuencia de Medición/ Periodicidad
Gestión	Eficacia	Ascendente	Nominal	Mensual
Unidad Administrativa	Dirección Administrativa			

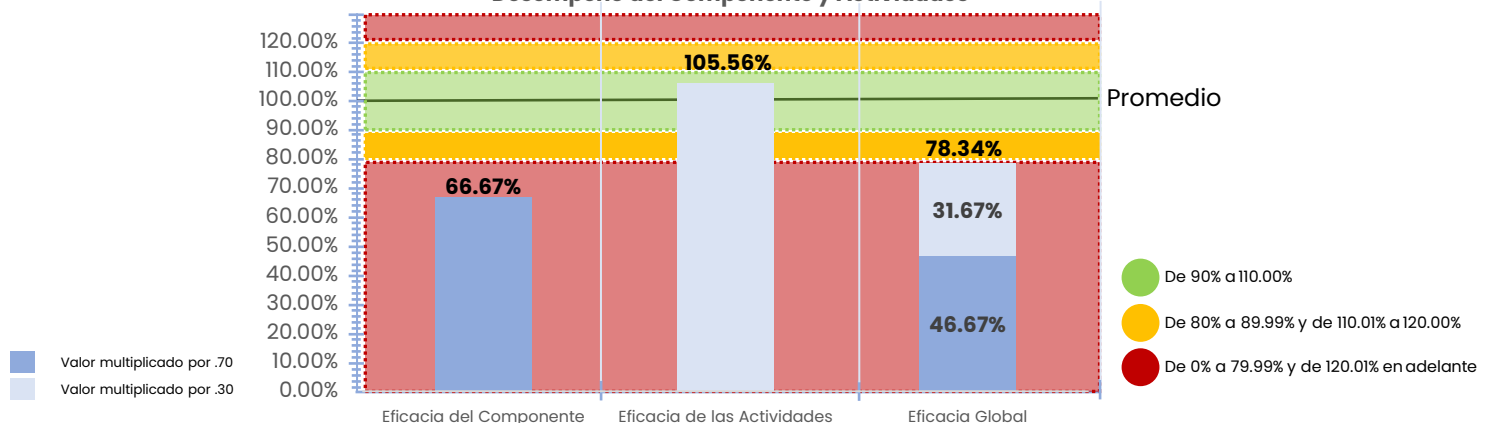
Tipo de Fórmula	Método de Cálculo	No.	Unidad de Medida	Tipo de variable	
				Programado	Realizado
Porcentaje (V1/V2) x 100	(Número de solicitudes administrativas ordinarias a staff atendidas / Total de solicitudes administrativas ordinarias a staff programadas)*100	V1	Solicitud	Acumulada	Acumulada
		V2	Solicitud	Acumulada	Acumulada

CALENDARIO - PROGRAMADO												TOTAL	META
ENE	FEB	MAR	ABR	MAY	JUN	JUL	AGO	SEP	OCT	NOV	DIC		
2.00	2.00	2.00	2.00	2.00	2.00	2.00	2.00	2.00	2.00	2.00	2.00	24.00	100.00%
2.00	2.00	2.00	2.00	2.00	2.00	2.00	2.00	2.00	2.00	2.00	2.00	24.00	


CALENDARIO - REALIZADO												TOTAL	AVANCE
ENE	FEB	MAR	ABR	MAY	JUN	JUL	AGO	SEP	OCT	NOV	DIC		
0.00	0.00	0.00	0.00	6.00	2.00	0.00	0.00	0.00	0.00	0.00	0.00	8.00	66.67%
2.00	2.00	2.00	2.00	2.00	2.00	0.00	0.00	0.00	0.00	0.00	0.00	12.00	

RESULTADOS DE LA EVALUACIÓN			
Eficacia del componente:	66.67%	Eficacia de las actividades:	105.56%
Eficacia global:	78.34%		

Desempeño del Componente y Actividades



ACTIVIDADES

Nivel	Resumen Narrativo		
Actividad 01.1	LA 3.4 y LA 3.5 Atender 26 solicitudes administrativas Ordinarias (24) y extraordinarias (2) recibidas (Bajo demanda)	Estado	Acceptable 
		Unidad de medida	Solicitud
Indicador	Número de solicitudes administrativas, ordinarias y extraordinarias, atendidas .	Bajo demanda	Sí

CALENDARIO													
PROGRAMADO / REALIZADO	ENE	FEB	MAR	ABR	MAY	JUN	JUL	AGO	SEP	OCT	NOV	DIC	TOTAL
PROGRAMADO	2.00	2.00	3.00	2.00	2.00	3.00	2.00	2.00	2.00	2.00	2.00	2.00	26.00
REALIZADO	0.00	0.00	0.00	0.00	6.00	3.00	0.00	0.00	0.00	0.00	0.00	0.00	9.00

Programado al corte:	14.00	Avances al corte:	9.00	Eficacia:	64.29%
----------------------	-------	-------------------	------	-----------	--------

Comentarios adicionales de los avances:


La actividad fue evaluada con el Criterio 1: Bajo demanda

En el periodo **enero-junio**, se atendieron **9 solicitudes** administrativas ordinarias y extraordinarias, descritas a continuación:

- **Mayo (6):** 3 solicitudes ordinarias (papelería, tóner y material de limpieza) – Dirección operativa y 3 solicitudes ordinarias (papelería, tóner y material de limpieza) – Dirección administrativa
- **Junio (3):** 1 solicitud ordinaria (papelería) – Dirección operativa, 1 solicitud ordinaria (limpieza) – Dirección administrativa, 1 solicitud extraordinaria (requisición para el funcionamiento del ventilador de cámaras frigoríficas) – Dirección operativa

Hallazgos-Aspectos Susceptibles de Mejora:

- **Hallazgos:** La Entidad informó mediante **OFICIO Núm. IDAP.DA-0214/2025 (segundo trimestre)** que la presente actividad está supeditada a las necesidades de cada Unidad Administrativa, y al estar etiquetada Bajo demanda, fue evaluada en estado Aceptable, con el Criterio 1.

Nivel	Resumen Narrativo		
Actividad 01.2	LA 3.4 y LA 3.5 Realizar 12 reportes de gastos de operación de la entidad	Estado	Acceptable 
		Unidad de medida	Reporte
Indicador	Número de reportes de gastos de operación de la entidad, realizados.	Bajo demanda	No

CALENDARIO													
PROGRAMADO / REALIZADO	ENE	FEB	MAR	ABR	MAY	JUN	JUL	AGO	SEP	OCT	NOV	DIC	TOTAL
PROGRAMADO	1.00	1.00	1.00	1.00	1.00	1.00	1.00	1.00	1.00	1.00	1.00	1.00	12.00
REALIZADO	1.00	1.00	1.00	1.00	1.00	1.00	0.00	0.00	0.00	0.00	0.00	0.00	6.00


Programado al corte:	6.00	Avances al corte:	6.00	Eficacia:	100.00%
----------------------	------	-------------------	------	-----------	---------

Comentarios adicionales de los avances:

En el periodo **enero-junio** se realizaron **6 reportes** de gastos de operación en la entidad, como se desglosa a continuación.

- **Enero:** gastos de operación por concepto de suministro de energía eléctrica, garrafones de agua, internet, sistema de contabilidad NSARC, herramientas tecnológicas y materiales y artículos de construcción y reparación.
- **Febrero:** gastos de operación por concepto de garrafones de agua, suministro de energía eléctrica, internet, Sistema de Nóminas ASPEL NOI, combustible, productos químicos básicos, toners e impresión.
- **Marzo:** gastos de operación por concepto de suministro de energía eléctrica, telefonía, internet, equipos de computo, garrafones de agua.
- **Abril:** gasto de operación por concepto de suministro de energía eléctrica y concepto de saneamiento y descargas residuales
- **Mayo:** gasto de operación por concepto de suministro de energía eléctrica y servicio de recolección, transporte, disposición final y tratamiento de esquilmos.
- **Junio:** gasto de operación por concepto de suministro de energía eléctrica y concepto de saneamiento y descargas residuales

ACTIVIDADES

Nivel	Resumen Narrativo		
Actividad 01.3	LA 3.2 y LA 3.3 Atender 12 solicitudes jurídicas recibidas (Bajo demanda)	Estado	Acceptable 
		Unidad de medida	Solicitud
Indicador	Número de solicitudes jurídicas recibidas, atendidas.	Bajo demanda	Sí

CALENDARIO													
PROGRAMADO / REALIZADO	ENE	FEB	MAR	ABR	MAY	JUN	JUL	AGO	SEP	OCT	NOV	DIC	TOTAL
PROGRAMADO	1.00	1.00	1.00	1.00	1.00	1.00	1.00	1.00	1.00	1.00	1.00	1.00	12.00
REALIZADO	0.00	3.00	3.00	3.00	3.00	5.00	0.00	0.00	0.00	0.00	0.00	0.00	17.00

Programado al corte:	6.00	Avances al corte:	17.00	Eficacia:	283.33%
----------------------	------	-------------------	-------	-----------	---------

Comentarios adicionales de los avances:

La actividad fue evaluada con el Criterio 1: Bajo demanda


En el periodo **enero-junio** se atendieron **17 solicitudes jurídicas**, como se desglosa a continuación.

- Febrero: 1.** Núm. de expediente: AMPARO 270/2025; Juzgado Noveno de Distrito de Materia de Amparo Civil, Administrativa, de Trabajo y Juicios Federales en el Estado de Puebla, Residente en San Andrés Cholula, Juicio: Amparo; Partes: Rosa Isela Bartolo Herrera e IDAP; Estatus Legal: Solicitud de Informe Justificado. **2.** Núm. de Expediente: D-09/2024; Juzgado: Tribunal de Conciliación y Arbitraje del Municipio de Puebla; Juicio: Laboral; Partes: Liliana Botis Flores e IDAP; Estatus Legal: El TCAMP se declara incompetente y declina competencia al TLEP. **3.** Núm. de Expediente: Amparo 1029/2023; Juzgado: Segundo de Distrito en Materia de Amparo Civil, Administrativa y de Trabajo y Juicios Federales en el Estado de Puebla; Juicio: Amparo; Partes: Tiendas Soriana S.A. de C.V.; Estatus Legal: Ejecución de Sentencia y Requerimiento de pago.
- Marzo: 1.** Núm. de expediente: 24-PL-2100-09235-CV; Dirección de Protección Contra Riesgos Sanitarios del Organismo Público Descentralizado denominado Servicios de Salud del Estado de Puebla, Juicio: Procedimiento Administrativo, Partes: DPRIS; Estatus Legal: En espera de resolución. **2.** Núm. de Expediente: Amparo 1029/2023; Juzgado: Segundo de Distrito en Materia de Amparo Civil, Administrativa y de Trabajo y Juicios Federales en el Estado de Puebla; Juicio: Amparo; Partes: Tiendas Soriana S.A. de C.V.; Estatus Legal: Ejecución de Sentencia y Requerimiento de pago. **3.** Núm. de expediente: Amparo 270/2025; Juzgado Noveno de Distrito de Materia de Amparo Civil, Administrativa, de Trabajo y Juicios Federales en el Estado de Puebla, Residente en San Andrés Cholula, Juicio: Amparo; Partes: Rosa Isela Bartolo Herrera e IDAP; Estatus Legal: Se rindió Informe Justificado.
- Abril: 1.** Núm. de expediente: S/N; Fiscalía General del Estado de Puebla-Fiscalía Especializada de Combate a la Corrupción; Denuncia en turno de radicación; Partes: IDAP Vs Joakim Eugenio Téllez Samperio. **2.** Núm. de expediente: S/N; Fiscalía General del Estado de Puebla-Fiscalía Especializada de Combate a la Corrupción; Denuncia en turno de radicación; Partes: IDAP Vs José Luis Tlachi Escobar. **3.** Núm. de expediente: S/N; Contraloría Municipal del H. Ayuntamiento de Puebla; Denuncia en turno de radicación; Partes: IDAP Vs Antonio García Romero
- Mayo: 1.** Núm. de Expediente: FECC/UIHC-AM/2384/2025; Fiscalía General del Estado de Puebla; Juicio: Carpeta de Investigación; Partes: José Luis Tlachi Escobar y otros e IDAP; Estatus: En investigación. **2.** Núm. de expediente: AMPARO 270/2025-IV; Noveno de Distrito en Materia de Amparo Civil, Administrativa y de Trabajo y Juicios Federales en el Estado de Puebla; Juicio: Amparo; Partes: Rosa Isela Bartolo Herrera e IDAP; Estatus: Informe justificado de la ampliación de demanda. **3.** Núm. de Expediente: AMPARO 732/2025; Juzgado Quinto de Distrito de Materia de Amparo Civil, Administrativa de Trabajo y juicios federales en el Estado de Puebla, Residente en San Andrés Cholula; Amparo; Partes: Comercial City FRESCO S de RL de CV e IDAP; Estatus: Se rindió informe previo, autoridades señaladas adscritos a Industrial de Abastos Puebla.
- Junio: 1.** Núm. de expediente: CONVENIO 79/2025; H. Tribunal de Arbitraje del Estado de Puebla; Juicio: Convenio Laboral, pago de finiquito por el monto de \$6,106.95; Partes: Transito Romero Flores e IDAP; Estatus: Concluido. **2.** Núm. de Expediente: 850/2025; JUZGADO DÉCIMO DE DISTRITO EN MATERIA DE AMPARO CIVIL, ADMINISTRATIVA Y DE TRABAJO Y DE JUICIOS FEDERALES EN EL ESTADO DE PUEBLA; Juicio de Amparo; Partes: Agustín Leonardo Romero Placeres e IDAP; Estatus: Se desechó mediante Auto veinte de junio 2025. **3.** Núm. de expediente 850/2025; JUZGADO DÉCIMO DE DISTRITO EN MATERIA DE AMPARO CIVIL, ADMINISTRATIVA Y DE TRABAJO Y DE JUICIOS FEDERALES EN EL ESTADO DE PUEBLA; Queja; Partes: Agustín Leonardo Romero Placeres e IDAP; Estatus: Recurso presentado el 30 de junio de 2025. **4.** Núm. de Expediente: 482/2025; SEGUNDO TRIBUNAL COLEGIADO EN MATERIA DE TRABAJO DEL SEXTO CIRCUITO CON RESIDENCIA EN PUEBLA; Juicio de Amparo; Partes: José Luis Sánchez Carpinteyra y otros e IDAP; Estatus: Requerimiento Quejoso el 01 de julio 2025. **5.** Núm. de expediente: 732/2025; Juzgado Quinto De Distrito De Materia De Amparo Civil, Administrativa, De Trabajo Y Juicios Federales En El Estado De Puebla, RESIDENTE EN SAN ANDRES CHOLULA; Amparo; Partes: City FRESCO S de RL de CV e IDAP; Estatus: Se rindió informe justificado por las autoridades señaladas adscritos a Industrial de Abastos Puebla.

Hallazgos-Aspectos Susceptibles de Mejora:

- Hallazgos:** La Entidad informó mediante **OFICIO Núm. IDAP.DA-0214/2025 (segundo trimestre)** a la Contraloría Municipal y al IMPLAN que la presente actividad está supeditada a las necesidades de cada Unidad Administrativa, y al estar etiquetada "Bajo demanda", fue evaluada con el Criterio 1.

ACTIVIDADES

Nivel	Resumen Narrativo		
Actividad 01.4	LA 3.4 y LA 3.5 Atender 24 solicitudes de transparencia recibidas por la UT (Bajo demanda)	Estado	Acceptable 
		Unidad de medida	Solicitud
Indicador	Número de solicitudes de transparencia recibidas por la UT, atendidas.	Bajo demanda	Sí

CALENDARIO													
PROGRAMADO / REALIZADO	ENE	FEB	MAR	ABR	MAY	JUN	JUL	AGO	SEP	OCT	NOV	DIC	TOTAL
PROGRAMADO	2.00	2.00	2.00	2.00	2.00	2.00	2.00	2.00	2.00	2.00	2.00	2.00	24.00
REALIZADO	0.00	4.00	1.00	0.00	6.00	2.00	0.00	0.00	0.00	0.00	0.00	0.00	13.00

Programado al corte:	12.00	Avances al corte:	13.00	Eficacia:	108.33%
----------------------	-------	-------------------	-------	-----------	---------

Comentarios adicionales de los avances:

En el periodo **enero-junio** se atendieron **13 solicitudes de transparencia** recibidas por la UT, como se desglosa a continuación.

- Febrero:** **1.** Solicitud No. 210437025000171; inf. Solicitada: Necesita saber si el Sr. Víctor Hugo Morales Vázquez, actualmente se encuentra laborando en el Ayuntamiento de Puebla; Información adicional: laboró en IDAP; solicitud atendida: 17 de febrero de 2025 por correo electrónico. **2.** Solicitud No. 210437025000220; Información Solicitada: a) Todos los contratos que se ha realizado del 16 de octubre de 2024 al 15 de febrero del 2025, desglosados por secretaria o como se denomine. Solicitud atendida: 24 de febrero de 2025 por correo electrónico. **3.** Solicitud No. 210437025000243: Información Solicitada: Información sobre el C. Daniel Omar Hernández Sánchez; si labora en dicha institución, cargo, salario y contrato Solicitud atendida: 26 de febrero de 2025 por correo electrónico. **4.** Solicitud No. 210437025000245: Información Solicitada: Si el C. Víctor Hugo Morales Vázquez, se encuentra laborando en el H. Ayuntamiento de Puebla, ya sea trabajador sindicalizado, por honorarios, de confianza o temporal. Solicitud atendida: 27 de febrero de 2025 por correo electrónico.
- Marzo:** **1.** Solicitud No. 210437025000267, 210437025000268, 210437025000269, 210437025000270; Información Solicitada: Derivado del proceso de entrega- recepción el Ayuntamiento o alguna dependencia o entidad, llevo a cabo la contratación de alguna persona física o moral para llevar a cabo algún tipo de análisis, revisión o supervisión o auditoria con la finalidad de que se detectara. Solicitud atendida: 24 de marzo de 2025 vía correo electrónico.
- Abril:** No se recibió ninguna solicitud de transparencia.
- Mayo:** **1.** Solicitud No-210437025000437; Inf.: Solicitud versión pública de los contratos firmados por el gobierno municipal de la ciudad de Puebla con las empresas que ganaron licitaciones nacionales en el primer trimestre del año 2025; solicitud atendida el 30 de abril de 2025. **2.** No. Solicitud: 210437025000468; Inf.: Por medio de la presente solicito la siguiente información:1.- Solicito saber si la unidad vehicular con numero SP64182 está adscrita a su municipio? 2.- Cual es la utilidad que se le da a la unidad vehicular con numero SP64182? 3.- Que servidor público nombre y cargo es responsable del resguardo de la unidad vehicular con numero SP64182? 4.- Informe de actividades de la unidad vehicular con numero SP64182 de los días 21 al 30 de abril del 2025?; Solicitud atendida: 12/05/2025. **3.** No. Solicitud: 210437025000485; Inf.: Se solicita información del padrón vehicular propiedad del ayuntamiento por los ejercicios 2022, 2023, 2024 y. Atendida el: 16/05/2025. **4.** No. Solicitud: 210437025000494; Inf: Dependencia o entidad en la que laboró el C. Leonardo Manzano Ortega, que cargo desempeño, que funciones tenía, periodos en los que laboró en el H. Ayuntamiento (continuos y/o saltados), porque fue sancionado por la Contraloría Municipal (Exp. 92/2019-PRA--35/2019) ha sido contratado actualmente por el Ayuntamiento de Puebla? se estima que la búsqueda deberá realizarse desde 2018 a la actualidad; Sol Atendida: 20/05/2025 **5.** No. Solicitud: 210437025000428; Solicitud: Información referente a la entrega-recepción entre titulares; Atendida el: 29/05/2025 **6.** No. Solicitud: 210437025000503; Solicitud: El C. se encuentra laborando actualmente; Atendida el: 26/05/2025.
- Junio:** **1.** Solicitud No. 210437025000523; "Solicita, información, del año 2018 a la fecha, lo siguiente: ¿El H. Ayuntamiento ha tenido o tiene una relación laboral con la C. Pilar Aguilar Nájera? ¿Cuál fue la fecha de alta de la C. Pilar Aguilar Nájera? ¿Cuál fue la fecha de baja de la C. Pilar Aguilar Nájera? ¿Cuál ha sido o es el empleo, cargo o comisión de la C. Pilar Aguilar Nájera? ¿Cuál era o es el salario mensual neto de la C. Pilar Aguilar Nájera? Atendida: 6 de junio; **2.** Solicitud No. 210437025000558: Solicito información de la ciudadana Merillela Arreola Ferreyra, para tener conocimiento de su situación laboral, requiero se me informe: Inicio de labores, y en caso de que finalizará también fecha. Salarios, y si su forma de pago era diario, semanal, quincenal y/o mensual, Prestaciones. Contrato.

Hallazgos-Aspectos Susceptibles de Mejora:

- Hallazgos:** La Entidad informó mediante OFICIO Núm. IDAP.AG.DA.0111/2025 (primer trimestre) a la Contraloría Municipal y al IMPLAN que la presente actividad está supeditada a las solicitudes de transparencia recibidas, y al estar etiquetada "Bajo demanda", fue evaluada con el Criterio 1.

ACTIVIDADES

Nivel	Resumen Narrativo		
Actividad 01.5	LA 3.4 y LA 3.5 Monitorear 12 acuerdos establecidos por la persona Titular	Estado	Crítico
		Unidad de medida	Acuerdo
Indicador	Número de acuerdo establecidos por la persona Titular, monitoreados.	Bajo demanda	No

CALENDARIO													
PROGRAMADO / REALIZADO	ENE	FEB	MAR	ABR	MAY	JUN	JUL	AGO	SEP	OCT	NOV	DIC	TOTAL
PROGRAMADO	1.00	1.00	1.00	1.00	1.00	1.00	1.00	1.00	1.00	1.00	1.00	1.00	12.00
REALIZADO	1.00	3.00	1.00	1.00	1.00	1.00	0.00	0.00	0.00	0.00	0.00	0.00	8.00

Programado al corte:	6.00	Avances al corte:	8.00	Eficacia:	133.33%
----------------------	------	-------------------	------	-----------	---------

Comentarios adicionales de los avances:

La actividad fue evaluada en estado Crítico, derivado de causas administrativas.

En el periodo **enero-junio** se monitorearon **8 acuerdos** establecidos por la persona Titular


- **Enero.** 1- En la Primera Sesión Ordinaria del Consejo de Administración de fecha 28 de enero de 2025, se aprobó la estructura orgánica del IDAP cuyo seguimiento y monitoreo se realizó ante la Contraloría Municipal, mediante Oficio IDAP.AG.0312/2025.
- **Febrero.** 1- Mediante oficio IDAP.AG.DA.0120/2025 se informó que la Segunda Sesión Ordinaria del Consejo de Administración se canceló. 2- En la Tercera Sesión Extraordinaria del Consejo de Administración de fecha 13 de febrero de 2025, se aprobó la ampliación presupuestal para cubrir la a la sentencia dictada por el Juzgado Segundo de Distrito en materia de Amparo Civil, Administrativa de Trabajo y Juicios Federales en el Estado de Puebla, cuyo seguimiento y monitoreo se realizó ante el Juzgado solicitando los datos bancarios para cubrir la sentencia correspondiente, en espera contestación. 3- en la Cuarta Sesión Extraordinaria de fecha 28 de febrero de 2025, se aprobaron Estados Financieros correspondientes al mes de enero cuyo monitoreo consistió en la entrega de los mismos a la Auditoría Superior del Estado, se aprobó la modificación al calendario de sesiones el cual se encuentra en proceso toda vez que se agotará hasta su cumplimiento en diciembre.
- **Marzo.** 1- En la Segunda Sesión Ordinaria del Consejo de Administración de fecha 06 de marzo de 2025, se aprobaron los estados financieros correspondientes al mes de febrero de 2025 cuyo seguimiento y monitoreo se realizó mediante su presentación ante la Auditoría Superior del Estado, el 21 de marzo de 2025 de conformidad con el acuerdo por el que se da a conocer la periodicidad y fechas para la entrega de la información y documentación, por parte de las entidades fiscalizadas, respecto de obligaciones correspondientes a los ejercicios 2024 y 2025.
- **Abril.** 1- En la Tercera Sesión Ordinaria del Consejo de Administración de fecha 10 de abril de 2025, se aprobaron estados financieros al mes de marzo de 2025 cuyo seguimiento y monitoreo se realizó mediante su presentación ante la Auditoría Superior del Estado, el 21 de marzo de 2025 de conformidad con el acuerdo por el que se da a conocer la periodicidad y fechas para la entrega de la información y documentación, por parte de las entidades fiscalizadas, respecto de obligaciones correspondientes a los ejercicios 2024 y 2025.
- **Mayo.** 1- En la Cuarta Sesión Ordinaria del Consejo de Administración de fecha 13 de mayo de 2025, se aprobaron estados financieros al mes de abril de 2025 cuyo seguimiento y monitoreo se realizó mediante su presentación ante la Auditoría Superior del Estado, el 21 de marzo de 2025 de conformidad con el acuerdo por el que se da a conocer la periodicidad y fechas para la entrega de la información y documentación, por parte de las entidades fiscalizadas, respecto de obligaciones correspondientes a los ejercicios 2024 y 2025.
- **Junio.** 1- En la Quinta Sesión Ordinaria del Consejo de Administración de fecha 13 de junio de 2025, se aprobaron estados financieros al mes de mayo de 2025 cuyo seguimiento y monitoreo se realizó mediante su presentación ante la Auditoría Superior del Estado, el 21 de marzo de 2025 de conformidad con el acuerdo por el que se da a conocer la periodicidad y fechas para la entrega de la información y documentación, por parte de las entidades fiscalizadas, respecto de obligaciones correspondientes a los ejercicios 2024 y 2025.

Hallazgos-Aspectos Susceptibles de Mejora:

- **Hallazgos:** Mediante Oficio IDAP.AG.DA.0120/2025 (primer trimestre), Oficio IDAP.DA.0214/2025 (segundo trimestre) se notificó a la Contraloría Municipal y al IMPLAN, las causas del sobrecumplimiento; sin embargo la justificación no cumple con los requisitos para aplicar el criterio específico de evaluación.
- **ASM:** Durante el primer trimestre, el área evaluadora identificó la necesidad de fortalecer el proceso de programación de metas, o replanteamiento del indicador de dicha actividad. En atención a esta recomendación, la Entidad integró en su Plan de Acción una serie de medidas orientadas a atender la problemática identificada. Entre dichas acciones, se contempló el fortalecimiento de los mecanismos de análisis técnico al momento de definir las metas, así como la implementación de gestiones internas para asegurar una adecuada alineación entre la capacidad operativa y los objetivos programados. No obstante, derivado de que en el periodo enero-junio se obtuvo un sobrecumplimiento se reitera la importancia de que, durante los siguientes trimestres, se realice un seguimiento puntual al comportamiento del indicador, a fin de identificar de manera oportuna posibles desviaciones y establecer medidas correctivas que favorezcan el cumplimiento efectivo de las metas programadas.

ACTIVIDADES

PROGRAMA PRESUPUESTARIO 2025
AVANCES DEL PERIODO: ENERO-JUNIO
INDUSTRIAL DE ABASTOS PUEBLA

Nivel	Resumen Narrativo				
Actividad 01.6	LA 3.4 y LA 3.5 Realizar 25 pagos de la nómina		Estado	Acceptable	
			Unidad de medida	Pago	
Indicador	Número de pagos de nómina, realizados.		Bajo demanda	No	


CALENDARIO													
PROGRAMADO / REALIZADO	ENE	FEB	MAR	ABR	MAY	JUN	JUL	AGO	SEP	OCT	NOV	DIC	TOTAL
PROGRAMADO	2.00	2.00	2.00	2.00	2.00	2.00	2.00	2.00	2.00	2.00	2.00	3.00	25.00
REALIZADO	2.00	2.00	2.00	2.00	2.00	2.00	0.00	0.00	0.00	0.00	0.00	0.00	12.00

Programado al corte:	12.00	Avances al corte:	12.00	Eficacia:	100.00%
----------------------	-------	-------------------	-------	-----------	---------

Comentarios adicionales de los avances:

Al corte del **segundo trimestre**, se realizaron **12** pagos de nómina, tal y como se describe a continuación:

- **Enero:** 1era quincena, 119 tickets emitidos y firmados. Segunda quincena, 116 tickets emitidos y firmados
- **Febrero:** 1era quincena, 119 tickets emitidos y firmados. Segunda quincena, 116 tickets emitidos y firmados
- **Marzo:** 1era quincena, 119 tickets emitidos y firmados. Segunda quincena, 116 tickets emitidos y firmados
- **Abril:** 1era quincena 119 tickets emitidos y firmados Segunda quincena 116 tickets emitidos y firmados
- **Mayo:** 1era quincena 119 tickets emitidos y firmados. Segunda quincena 116 tickets emitidos y firmados
- **Junio:** 1era quincena 119 tickets emitidos y firmados. Segunda quincena 116 tickets emitidos y firmados

Nivel	Resumen Narrativo				
Actividad 01.7	LA 3.4 y LA 3.5 Ejecutar 1 estrategia de acciones emergentes en el marco de una contingencia (Bajo demanda)		Estado	No Iniciado	
			Unidad de medida	Estrategia	
Indicador	Número de estrategias de acciones emergentes en el marco de una contingencia, ejecutados.		Bajo demanda	Sí	

CALENDARIO													
PROGRAMADO / REALIZADO	ENE	FEB	MAR	ABR	MAY	JUN	JUL	AGO	SEP	OCT	NOV	DIC	TOTAL
PROGRAMADO	0.00	0.00	0.00	0.00	0.00	0.00	0.00	0.00	0.00	0.00	0.00	1.00	1.00
REALIZADO	0.00	0.00	0.00	0.00	0.00	0.00	0.00	0.00	0.00	0.00	0.00	0.00	NI

Programado al corte:	0.00	Avances al corte:	NI	Eficacia:	NI
----------------------	------	-------------------	----	-----------	----

Comentarios adicionales de los avances:

En el periodo **enero-junio** no se reportó ninguna estrategia de acciones emergentes en el marco de una contingencia, y dado que es una actividad etiquetada "Bajo demanda", se reporta como "**No Iniciada**" y no fue sujeta a evaluación.



ACTIVIDADES





Nivel	Resumen Narrativo		
Actividad 01.8	Ejecutar 1 proyecto de equipamiento y/o servicios para el sistema administrativo de Staff mediante coordinación interinstitucional derivado de recursos extraordinarios, federales, estatales, municipales y/o de iniciativa privada (Bajo demanda)	Estado	No Iniciado
		Unidad de medida	Proyecto
Indicador	Número de proyectos en materia de equipamiento y/o servicios para el sistema administrativo de Staff mediante coordinación interinstitucional derivado de recursos extraordinarios, federales, estatales, municipales y/o de iniciativa privada, ejecutados	Bajo demanda	Sí

CALENDARIO													
PROGRAMADO / REALIZADO	ENE	FEB	MAR	ABR	MAY	JUN	JUL	AGO	SEP	OCT	NOV	DIC	TOTAL
PROGRAMADO	0.00	0.00	0.00	0.00	0.00	0.00	0.00	0.00	0.00	0.00	0.00	1.00	1.00
REALIZADO	0.00	0.00	0.00	0.00	0.00	0.00	0.00	0.00	0.00	0.00	0.00	0.00	NI

Programado al corte:	0.00	Avances al corte:	NI	Eficacia:	NI
-----------------------------	------	--------------------------	----	------------------	----

Comentarios adicionales de los avances:

En el periodo **enero-junio**, no se reportó ningún proyecto de equipamiento y/o servicios para el sistema administrativo de Staff, mediante coordinación interinstitucional derivado de recursos extraordinarios, federales, estatales, municipales y/o de iniciativa privada, y dado que es una actividad etiquetada "Bajo demanda", se reporta como **"No Iniciada"** y no fue sujeta a evaluación.

Nivel	Resumen Narrativo	Área funcional: E14013310100225B
Fin 10	Contribuir en el municipio de Puebla el consumo de carne saludable que cumple con la norma sanitaria Tipo Sector Salud (TSS)	
Propósito 10	La población del municipio de Puebla mediante la mejora de los procesos de sacrificio y de inspección sanitaria de los productos cárnicos que se comercializan y consumen en el municipio.	
Componente 02	LA 1.1, LA 1.2 y LA 1.3 Línea de sacrificio Tipo Sector Salud (TSS) de porcino en el Rastro Municipal, implementada	Estado Global Pronosticado: 
Indicador	Porcentaje de porcinos que entran a sacrificio que cumplen la norma sanitaria Tipo Sector Salud (TSS)	Estado Global Trimestral: 
		Acceptable

Tipo	Dimensión	Sentido del Indicador	Comportamiento del Indicador	Frecuencia de Medición/Periodicidad
Gestión	Eficacia	Ascendente	Regular	Mensual
Unidad Administrativa	Dirección Operativa			

Tipo de Fórmula	Método de Cálculo	No.	Unidad de Medida	Tipo de variable	
				Programado	Realizado
Porcentaje (V1/V2) x 100	(Número de porcinos que cumplen con la norma sanitaria TSS / Total de animales porcinos que ingresan a sacrificio)*100	V1	Porcino	Fija	Acumulada
		V2	Porcino	Fija	Acumulada

CALENDARIO - PROGRAMADO												TOTAL	META
ENE	FEB	MAR	ABR	MAY	JUN	JUL	AGO	SEP	OCT	NOV	DIC		
1.00	1.00	1.00	1.00	1.00	1.00	1.00	1.00	1.00	1.00	1.00	1.00	1.00	100.00%
1.00	1.00	1.00	1.00	1.00	1.00	1.00	1.00	1.00	1.00	1.00	1.00	1.00	

CALENDARIO - REALIZADO												TOTAL	AVANCE
ENE	FEB	MAR	ABR	MAY	JUN	JUL	AGO	SEP	OCT	NOV	DIC		
12,151.00	10,988.00	10,488.00	10,810.00	13,110.00	11,166.00	0.00	0.00	0.00	0.00	0.00	0.00	68,713.00	100.00%
12,151.00	10,988.00	10,488.00	10,810.00	13,110.00	11,166.00	0.00	0.00	0.00	0.00	0.00	0.00	68,713.00	

RESULTADOS DE LA EVALUACIÓN			
Eficacia del componente:	100.00%	Eficacia de las actividades:	100.00%
Eficacia global:		100.00%	

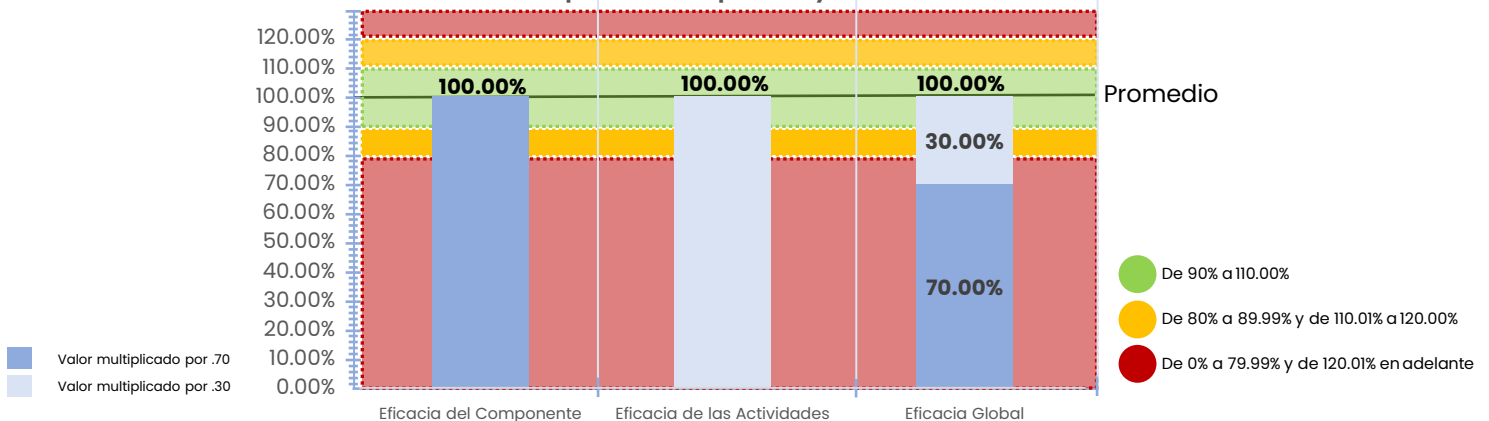
Comentarios adicionales de los avances:

En el periodo **enero-junio** se sacrificaron **68,713 porcinos**, los cuales cumplían con la norma sanitaria Tipo Sector Salud (TSS), como se desglosa a continuación.

Actividad 2.2:

- **Enero:** 12,151 porcinos sacrificados.
- **Febrero:** 10,988 porcinos sacrificados
- **Marzo:** 10,488 porcinos sacrificados
- **Abril:** 10,810 porcinos sacrificados.
- **Mayo:** 13,110 porcinos sacrificados
- **Junio:** 11,166 porcinos sacrificados

Cumplimiento del Indicador: 100.00%

Desempeño del Componente y Actividades

ACTIVIDADES

Nivel	Resumen Narrativo			Estado	Acceptable
Actividad 02.1	LA 1.1, LA 1.2 y LA 1.3 Elaborar 12 reportes de los suministros para el funcionamiento de la planta tratadora de aguas residuales en el Rastro Municipal en el sacrificio de porcinos (PROIGUALDAD 4.3.1)				
Indicador	Número de reportes de los suministros para el funcionamiento de la planta tratadora de aguas residuales en el Rastro Municipal en el sacrificio de porcinos, elaborados.			Bajo demanda	No

CALENDARIO													
PROGRAMADO / REALIZADO	ENE	FEB	MAR	ABR	MAY	JUN	JUL	AGO	SEP	OCT	NOV	DIC	TOTAL
PROGRAMADO	1.00	1.00	1.00	1.00	1.00	1.00	1.00	1.00	1.00	1.00	1.00	1.00	12.00
REALIZADO	1.00	1.00	1.00	1.00	1.00	1.00	0.00	0.00	0.00	0.00	0.00	0.00	6.00

Programado al corte:	6.00	Avances al corte:	6.00	Eficacia:	100.00%
----------------------	------	-------------------	------	-----------	---------

Comentarios adicionales de los avances:

Al corte del **segundo trimestre**, se realizaron **6 reportes** de los suministros para el funcionamiento de la planta tratadora de aguas residuales en el Rastro Municipal en el sacrificio de porcinos, en cada uno de ellos el departamento de mantenimiento reportó que:

- En el mes de **enero** fueron 10,400 kg de sólidos.
- Durante el mes de **febrero** 10,400 kg de sólidos.
- Para el mes de **marzo** 12,400 kg de sólidos.
- En el mes de **abril** fueron 14,000 kg de sólidos.
- Durante el mes de **mayo** 17,600 kg de sólidos.
- Para el mes de **junio** 15,800 kg de sólidos

PROIGUALDAD: 0 Mujeres, 0 Hombres; Beneficiados totales: 0

***NOTA:** Derivado de la naturaleza de la actividad no se cuenta con un medio de verificación que permita contabilizar el número de beneficiados en la ejecución, sin embargo, tener un reporte de los suministros para el funcionamiento de la planta tratadora de aguas residuales, promueve una cultura ambiental, evitando la contaminación de mantos freáticos, lo que permite brindar un servicio con higiene y calidad, que cuida de la salud de hombres y mujeres del municipio de Puebla.

Nivel	Resumen Narrativo			Estado	Acceptable
Actividad 02.2	LA 1.1, LA 1.2 y LA 1.3 Sacrificar 126,000 porcinos que cumplen con la Norma Sanitaria Tipo Sector Salud (PROMUPINNA IX.8) (PROIGUALDAD 2.1.1) (Bajo demanda)				
Indicador	Número de porcinos que cumplen con la Norma Sanitaria Tipo Sector Salud, sacrificados.			Bajo demanda	Sí

CALENDARIO													
PROGRAMADO / REALIZADO	ENE	FEB	MAR	ABR	MAY	JUN	JUL	AGO	SEP	OCT	NOV	DIC	TOTAL
PROGRAMADO	8807.00	9286.00	11566.00	12940.00	12436.00	7396.00	6904.00	8908.00	11768.00	10432.00	11869.00	13688.00	126000.00
REALIZADO	12,151.00	10,988.00	10,488.00	10,810.00	13,110.00	11,166.00	0.00	0.00	0.00	0.00	0.00	0.00	68,713.00

Programado al corte:	62,431.00	Avances al corte:	68,713.00	Eficacia:	110.06%
----------------------	-----------	-------------------	-----------	-----------	---------

Comentarios adicionales de los avances:

La actividad fue evaluada con el Criterio 1: Bajo demanda

Al corte del **segundo trimestre**, se sacrificaron **68,713 porcinos** que cumplen con la norma sanitaria Tipo Sector Salud, los cuales se desglosan de la siguiente manera:

- Durante el mes de enero se sacrificó un total de 12,151 cerdos, dando el servicio de faenado a 34 introductores.
- En el mes de febrero el faenado fue menor con relación al mes anterior; pues solo se sacrificó un total de 10,988 cerdos, dando el servicio de faenado a 36 introductores; sin embargo, fue mayor a lo programado.
- En el mes de marzo el número de sacrificios disminuyó en comparación con los dos meses anteriores, sacrificando un total de 10,488 cerdos, dando el servicio de faenado a 27 introductores, sin embargo, fue mayor al programado; lo anterior, se debió posiblemente a que se inició la época de cuaresma, disminuyendo el consumo de carne por parte de consumidores.
- Durante el mes de abril se sacrificó un total de 10,810 cerdos, dando el servicio de faenado a 24 introductores.
- En el mes de mayo el faenado fue mayor con relación al mes anterior; pues se sacrificó un total de 13,110 cerdos, dando el servicio de faenado a 25 introductores; sin embargo, fue mayor a lo programado.
- En el mes de junio el número de sacrificios disminuyó en comparación con el mes anterior, sacrificando un total de 11,166 cerdos, dando el servicio de faenado a 25 introductores, sin embargo, fue mayor al programado.

Hallazgos-Aspectos Susceptibles de Mejora:

- **Hallazgos:** La Entidad informó mediante OFICIO Núm. IDAP.DA-0214/2025 (segundo trimestre) a la Contraloría Municipal y al IMPLAN que derivado de la naturaleza de la actividad y de que su ejecución depende de la demanda, se obtuvo un sobrecumplimiento de metas, sin embargo al estar etiquetada "Bajo demanda", fue evaluada con el Criterio 1.

PROIGUALDAD: 0 Mujeres, 0 Hombres; Beneficiados totales: 0

PROMUPINNA: 0 Niñas, 0 Niños, 0 Adolescentes Mujeres, 0 Adolescentes Hombres; Beneficiados totales: 0

***NOTA:** Derivado de la naturaleza de la actividad no se cuenta con un medio de verificación que permita contabilizar el número de beneficiados en la ejecución de la actividad, sin embargo, el sacrificio de los porcinos que cuentan con la norma sanitaria TSS garantizan la seguridad alimentaria de la población capitalina, permitiendo asegurar el consumo de carne de calidad que contribuye a mantener un buen estado de salud a la población, y la cual está verificada por las autoridades sanitarias correspondientes.


ACTIVIDADES




Nivel	Resumen Narrativo		
Actividad 02.3	Ejecutar 1 proyecto en materia de certificación de porcinos mediante coordinación interinstitucional derivado de recursos extraordinarios federales, estatales, municipales y/o de iniciativa privada (Bajo demanda)	Estado	No Iniciado
		Unidad de medida	Proyecto
Indicador	Número de proyectos en materia de certificación de porcinos mediante coordinación interinstitucional derivado de recursos extraordinarios federales, estatales, municipales y/o de iniciativa privada, ejecutados.	Bajo demanda	Sí

CALENDARIO													
PROGRAMADO / REALIZADO	ENE	FEB	MAR	ABR	MAY	JUN	JUL	AGO	SEP	OCT	NOV	DIC	TOTAL
PROGRAMADO	0.00	0.00	0.00	0.00	0.00	0.00	0.00	0.00	0.00	0.00	0.00	1.00	1.00
REALIZADO	0.00	0.00	0.00	0.00	0.00	0.00	0.00	0.00	0.00	0.00	0.00	0.00	NI

Programado al corte:	0.00	Avances al corte:	NI	Eficacia:	NI
-----------------------------	------	--------------------------	----	------------------	----

Comentarios adicionales de los avances:

En el periodo que se informa no se reportó ningún proyecto en materia de certificación de porcinos mediante coordinación interinstitucional derivado de recursos extraordinarios federales, estatales, municipales y/o de iniciativa privada, y dado que la actividad está etiquetada "Bajo demanda", se reporta como "No Iniciada" y no fue sujeta a evaluación.

Nivel	Resumen Narrativo	Área funcional: E14013310100325B
Fin 10	Contribuir en el municipio de Puebla el consumo de carne saludable que cumple con la norma sanitaria Tipo Sector Salud (TSS)	
Propósito 10	La población del municipio de Puebla mediante la mejora de los procesos de sacrificio y de inspección sanitaria de los productos cárnicos que se comercializan y consumen en el municipio.	
Componente 03	LA 1.1, LA 1.2 y LA 1.3 Línea de sacrificio Tipo Sector Salud (TSS) de especie bovino o equino en el Rastro Municipal, implementada	Estado Global Pronosticado:  Aceptable
Indicador	Porcentaje de especies (bovinos o equinos) que cumplen la norma sanitaria Tipo Sector Salud (TSS)	Estado Global Trimestral:  Aceptable

Tipo	Dimensión	Sentido del Indicador	Comportamiento del Indicador	Frecuencia de Medición/Periodicidad
Gestión	Eficacia	Ascendente	Regular	Mensual
Unidad Administrativa	Dirección Operativa			

Tipo de Fórmula	Método de Cálculo	No.	Unidad de Medida	Tipo de variable	
				Programado	Realizado
Porcentaje (V1/V2) x 100	(Número de especies (bovinos o equinos) que cumplen la norma sanitaria TSS / Total de especies (bovinos o equinos) que ingresan a sacrificio)*100	V1	Especie	Fija	Acumulada
		V2	Especie	Fija	Acumulada

CALENDARIO - PROGRAMADO												TOTAL	META	
ENE	FEB	MAR	ABR	MAY	JUN	JUL	AGO	SEP	OCT	NOV	DIC			
1.00	1.00	1.00	1.00	1.00	1.00	1.00	1.00	1.00	1.00	1.00	1.00	1.00	1.00	100.00%
1.00	1.00	1.00	1.00	1.00	1.00	1.00	1.00	1.00	1.00	1.00	1.00	1.00		

CALENDARIO - REALIZADO												TOTAL	AVANCE	
ENE	FEB	MAR	ABR	MAY	JUN	JUL	AGO	SEP	OCT	NOV	DIC			
2,163.00	1,828.00	1,718.00	1,655.00	1,817.00	1,902.00	0.00	0.00	0.00	0.00	0.00	0.00	0.00	11,083.00	100.00%
2,163.00	1,828.00	1,718.00	1,655.00	1,817.00	1,902.00	0.00	0.00	0.00	0.00	0.00	0.00	0.00	11,083.00	

RESULTADOS DE LA EVALUACIÓN					
Eficacia del componente:	100.00%	Eficacia de las actividades:	100.00%	Eficacia global:	100.00%

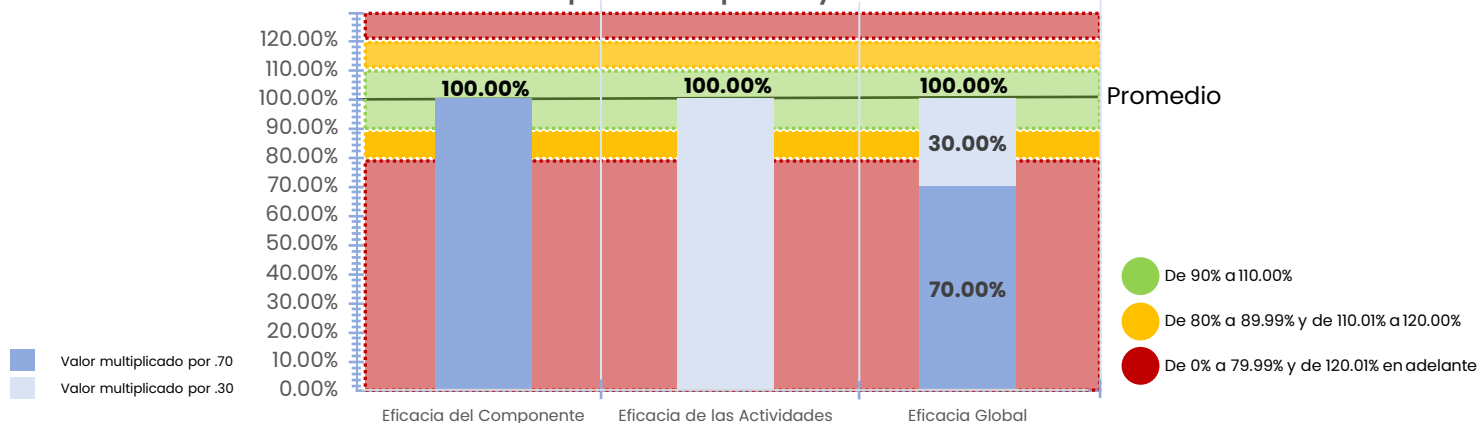
Comentarios adicionales de los avances:

En el periodo **enero-junio** se sacrificaron **11,083 bovinos**, los cuales cumplían con la norma sanitaria Tipo Sector Salud (TSS), como se desglosa a continuación.

Actividad 3.2:

- **Enero:** 2,163 bovinos sacrificados.
- **Febrero:** 1,828 bovinos sacrificados.
- **Marzo:** 1,718 bovinos sacrificados.
- **Abril:** 1,655 bovinos sacrificados.
- **Mayo:** 1,817 bovinos sacrificados.
- **Junio:** 1,902 bovinos sacrificados.

Cumplimiento del Indicador: 100.00%

Desempeño del Componente y Actividades

ACTIVIDADES

Nivel	Resumen Narrativo			Estado	Acceptable
Actividad 03.1	LA 1.1, LA 1.2 y LA 1.3 Elaborar 12 reportes de los suministros para el funcionamiento de la planta tratadora de aguas residuales en el Rastro Municipal en el sacrificio de bovinos o equinos (PROIGUALDAD 4.3.1)				
				Unidad de medida	Reporte
Indicador	Número de reportes de los suministros para el funcionamiento de la planta tratadora de aguas residuales en el Rastro Municipal en el sacrificio de bovinos o equinos, elaborados.			Bajo demanda	No

CALENDARIO													
PROGRAMADO / REALIZADO	ENE	FEB	MAR	ABR	MAY	JUN	JUL	AGO	SEP	OCT	NOV	DIC	TOTAL
PROGRAMADO	1.00	1.00	1.00	1.00	1.00	1.00	1.00	1.00	1.00	1.00	1.00	1.00	12.00
REALIZADO	1.00	1.00	1.00	1.00	1.00	1.00	0.00	0.00	0.00	0.00	0.00	0.00	6.00

Programado al corte:	6.00	Avances al corte:	6.00	Eficacia:	100.00%
-----------------------------	------	--------------------------	------	------------------	---------

Comentarios adicionales de los avances:
Al corte del **segundo trimestre**, se realizaron **6 reportes** de los suministros para el funcionamiento de la planta tratadora de aguas residuales en el Rastro Municipal en el sacrificio de bovinos o equinos, en cada uno de ellos el departamento de mantenimiento reportó que:

- En el mes de enero fueron 10,400 kg de sólidos.
- Durante el mes de febrero 10,400 kg de sólidos.
- Para el mes de marzo 12,400 kg de sólidos.
- En el mes de abril fueron 14,000 kg de sólidos.
- Durante el mes de mayo 17,600 kg de sólidos.
- Para el mes de junio 15,800 kg de sólidos.

PROIGUALDAD: 0 Mujeres, 0 Hombres; Beneficiados totales: 0
***NOTA:** Derivado de la naturaleza de la actividad no se cuenta con un medio de verificación que permita contabilizar el número de beneficiados en la ejecución, sin embargo, tener un reporte de los suministros para el funcionamiento de la planta tratadora de aguas residuales, promueve una cultura ambiental, evitando la contaminación de mantos freáticos, lo que permite brindar un servicio con higiene y calidad, que cuida de la salud de hombres y mujeres del municipio de Puebla.

Nivel	Resumen Narrativo			Estado	Acceptable
Actividad 03.2	LA 1.1, LA 1.2 y LA 1.3 Sacrificar 23,500 especies de bovinos o equinos que cumplen con la norma sanitaria Tipo Sector Salud (PROMUPINNA IX.8) (PROIGUALDAD 2.1.1) (Bajo demanda)				
				Unidad de medida	Sacrificio
Indicador	Número de sacrificio de especies de bovinos o equinos que cumplen con la norma sanitaria Tipo Sector Salud, sacrificados.			Bajo demanda	Sí

CALENDARIO													
PROGRAMADO / REALIZADO	ENE	FEB	MAR	ABR	MAY	JUN	JUL	AGO	SEP	OCT	NOV	DIC	TOTAL
PROGRAMADO	1642.00	1731.00	2157.00	2413.00	2319.00	1379.00	1287.00	1661.00	2194.00	1945.00	2213.00	2559.00	23500.00
REALIZADO	2,163.00	1,828.00	1,718.00	1,655.00	1,817.00	1,902.00	0.00	0.00	0.00	0.00	0.00	0.00	11,083.00

Programado al corte:	11,641.00	Avances al corte:	11,083.00	Eficacia:	95.21%
-----------------------------	-----------	--------------------------	-----------	------------------	--------

Comentarios adicionales de los avances:
Al corte del **segundo trimestre**, se sacrificaron **11,083 bovinos** que cumplían con la norma sanitaria Tipo Sector Salud, los cuales se desglosan de la siguiente manera:

- En el mes de enero se reportó un total de 2,163 bovinos sacrificados, dando servicio de faenado a 70 introductores de bovinos.
- En febrero se reportó un total de 1,828 bovinos sacrificados, porcentaje menor al reportado en el mes de enero, pero mayor al programado, dando servicio de faenado a 71 introductores.
- El mes de marzo se reportó un total de 1,718 bovinos sacrificados, porcentaje menor a los reportados en enero y febrero y al programado en el mes correspondiente, dando servicio de faenado a 81 introductores bovinos.
- En el mes de abril se reportó un total de 1,655 bovinos sacrificados, dando servicio de faenado a 73 introductores de bovinos.
- En mayo se reportó un total de 1,817 bovinos sacrificados, porcentaje mayor al reportado en el mes de abril, pero menor al programado, dando servicio de faenado a 75 introductores.
- El mes de junio se reportó un total de 1,902 bovinos sacrificados, porcentaje mayor a los reportados en abril y mayo y al programado en el mes correspondiente, dando servicio de faenado a 71 introductores bovinos.

PROIGUALDAD: 0 Mujeres, 0 Hombres; Beneficiados totales: 0
PROMUPINNA: 0 Niñas, 0 Niños, 0 Adolescentes Mujeres, 0 Adolescentes Hombres; Beneficiados totales: 0
***NOTA:** Derivado de la naturaleza de la actividad no se cuenta con un medio de verificación que permita contabilizar el número de beneficiados en la ejecución de la actividad, sin embargo, el sacrificio de los bovinos que cuentan con la norma sanitaria TSS garantizan la seguridad alimentaria de la población capitalina, permitiendo asegurar el consumo de carne de calidad que contribuye a mantener un buen estado de salud a la población, y la cual está verificada por las autoridades sanitarias correspondientes.

ACTIVIDADES

Nivel	Resumen Narrativo		
Actividad 03.3	Realizar 1 proyecto en materia de la línea de sacrificio de bovino/equino, mediante coordinación interinstitucional derivado de recursos extraordinarios federales, estatales, municipales y/o de iniciativa privada (Bajo demanda)	Estado	No Iniciado
		Unidad de medida	Proyecto
Indicador	Número de proyectos en materia de la línea de sacrificio de bovino/equino, mediante coordinación interinstitucional derivado de recursos extraordinarios federales, estatales, municipales y/o de iniciativa privada, ejecutados.	Bajo demanda	Sí

CALENDARIO													
PROGRAMADO / REALIZADO	ENE	FEB	MAR	ABR	MAY	JUN	JUL	AGO	SEP	OCT	NOV	DIC	TOTAL
PROGRAMADO	0.00	0.00	0.00	0.00	0.00	0.00	0.00	0.00	0.00	0.00	0.00	1.00	1.00
REALIZADO	0.00	0.00	0.00	0.00	0.00	0.00	0.00	0.00	0.00	0.00	0.00	0.00	NI

Programado al corte:	0.00	Avances al corte:	NI	Eficacia:	NI
-----------------------------	------	--------------------------	----	------------------	----

Comentarios adicionales de los avances:

En el periodo que se informa no se reportó ningún proyecto en materia de la línea de sacrificio de bovino/equino, mediante coordinación interinstitucional derivado de recursos extraordinarios federales, estatales, municipales y/o de iniciativa privada, y dado que la actividad está etiquetada "Bajo demanda", se reporta como "No Iniciada" y no fue sujeta a evaluación.

Nivel	Resumen Narrativo	Área funcional: E14013310100425B
Fin 10	Contribuir en el municipio de Puebla el consumo de carne saludable que cumple con la norma sanitaria Tipo Sector Salud (TSS)	
Propósito 10	La población del municipio de Puebla mediante la mejora de los procesos de sacrificio y de inspección sanitaria de los productos cárnicos que se comercializan y consumen en el municipio.	
Componente 04	LA 1.1, LA 1.2 y LA 1.3 Línea de sacrificio Tipo Sector Salud (TSS) de ovinos en el Rastro Municipal, implementada	Estado Global Pronosticado: ● Aceptable
Indicador	Porcentaje de ovinos que cumplen la norma sanitaria Tipo Sector Salud (TSS)	Estado Global Trimestral: ● Aceptable

Tipo	Dimensión	Sentido del Indicador	Comportamiento del Indicador	Frecuencia de Medición/ Periodicidad
Gestión	Eficacia	Ascendente	Regular	Mensual
Unidad Administrativa	Dirección Operativa			

Tipo de Fórmula	Método de Cálculo	No.	Unidad de Medida	Tipo de variable	
				Programado	Realizado
Porcentaje (V1/V2) x 100	(Número de ovinos que cumplen la norma sanitaria TSS / Total de ovinos que ingresan a sacrificio)*100	V1	Ovino	Fija	Acumulada
		V2	Ovino	Fija	Acumulada

CALENDARIO - PROGRAMADO												TOTAL	META
ENE	FEB	MAR	ABR	MAY	JUN	JUL	AGO	SEP	OCT	NOV	DIC		
1.00	1.00	1.00	1.00	1.00	1.00	1.00	1.00	1.00	1.00	1.00	1.00	1.00	100.00%
1.00	1.00	1.00	1.00	1.00	1.00	1.00	1.00	1.00	1.00	1.00	1.00	1.00	

CALENDARIO - REALIZADO												TOTAL	AVANCE
ENE	FEB	MAR	ABR	MAY	JUN	JUL	AGO	SEP	OCT	NOV	DIC		
66.00	68.00	65.00	67.00	65.00	73.00	0.00	0.00	0.00	0.00	0.00	0.00	404.00	100.00%
66.00	68.00	65.00	67.00	65.00	73.00	0.00	0.00	0.00	0.00	0.00	0.00	404.00	

RESULTADOS DE LA EVALUACIÓN					
Eficacia del componente:	100.00%	Eficacia de las actividades:	100.00%	Eficacia global:	100.00%

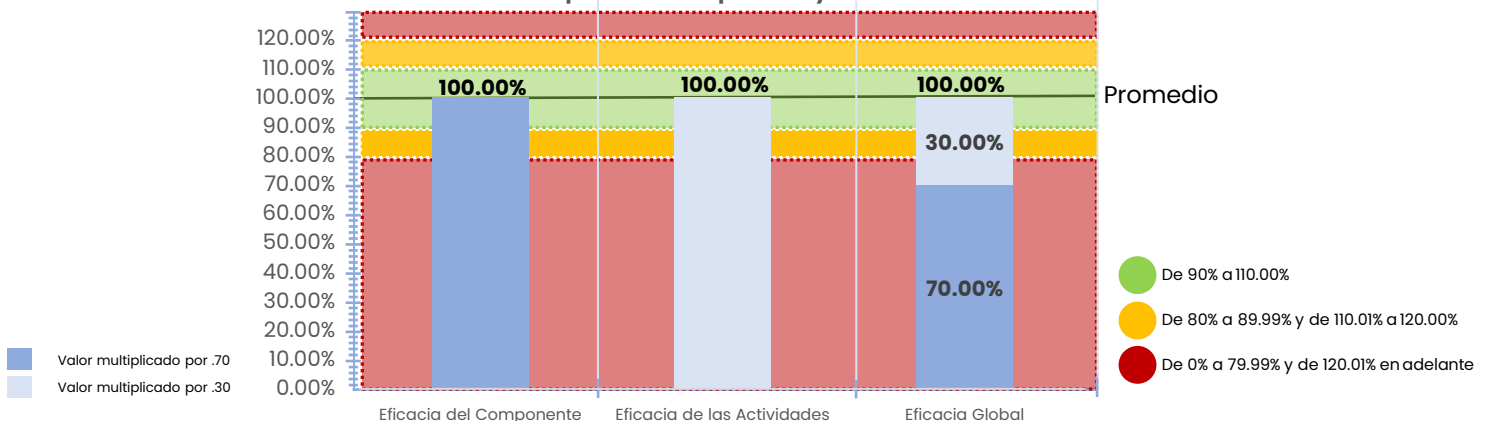
Comentarios adicionales de los avances:

En el periodo **enero-junio** se sacrificaron **404 ovinos**, los cuales cumplían con la norma sanitaria Tipo Sector Salud (TSS), como se desglosa a continuación.


Actividad 4.2:

- **Enero:** 66 ovinos sacrificados.
- **Febrero:** 68 ovinos sacrificados.
- **Marzo:** 65 ovinos sacrificados.
- **Abril:** 67 ovinos sacrificados.
- **Mayo:** 65 ovinos sacrificados.
- **Junio:** 73 ovinos sacrificados.

Cumplimiento del Indicador: 100.00%

Desempeño del Componente y Actividades

ACTIVIDADES

Nivel	Resumen Narrativo		
Actividad 04.1	LA 1.1, LA 1.2 y LA 1.3 Elaborar 12 reportes de los suministros para el funcionamiento de la planta tratadora de aguas residuales en el Rastro Municipal en el sacrificio de ovinos (PROIGUALDAD 4.3.1)	Estado	Acceptable 
		Unidad de medida	Reporte
Indicador	Número de reportes de los suministros para el funcionamiento de la planta tratadora de aguas residuales en el Rastro Municipal en el sacrificio de ovinos, elaborados.	Bajo demanda	No

CALENDARIO													
PROGRAMADO / REALIZADO	ENE	FEB	MAR	ABR	MAY	JUN	JUL	AGO	SEP	OCT	NOV	DIC	TOTAL
PROGRAMADO	1.00	1.00	1.00	1.00	1.00	1.00	1.00	1.00	1.00	1.00	1.00	1.00	12.00
REALIZADO	1.00	1.00	1.00	1.00	1.00	1.00	0.00	0.00	0.00	0.00	0.00	0.00	6.00

Programado al corte:	6.00	Avances al corte:	6.00	Eficacia:	100.00%
----------------------	------	-------------------	------	-----------	---------

Comentarios adicionales de los avances:

Al corte del **segundo trimestre**, se realizaron **6 reportes** de los suministros para el funcionamiento de la planta tratadora de aguas residuales en el Rastro Municipal en el sacrificio de ovinos, en cada uno de ellos el departamento de mantenimiento reportó que:

- En el mes de enero fueron 10,400 kg de sólidos.
- Durante el mes de febrero 10,400 kg de sólidos.
- Para el mes de marzo 12,400 kg de sólidos.
- En el mes de abril fueron 14,000 kg de sólidos.
- Durante el mes de mayo 17,600 kg de sólidos.
- Para el mes de junio 15,800 kg de sólidos.

PROIGUALDAD: 0 Mujeres, 0 Hombres; Beneficiados totales: 0

***NOTA:** Derivado de la naturaleza de la actividad no se cuenta con un medio de verificación que permita contabilizar el número de beneficiados en la ejecución, sin embargo, tener un reporte de los suministros para el funcionamiento de la planta tratadora de aguas residuales, promueve una cultura ambiental, evitando la contaminación de mantos freáticos, lo que permite brindar un servicio con higiene y calidad, que cuida de la salud de hombres y mujeres del municipio de Puebla.

ACTIVIDADES

Nivel	Resumen Narrativo				Estado	Acceptable
Actividad 04.2	LA 1.1, LA 1.2 y LA 1.3 Sacrificar 930 ovcaprilinos que cumplen con la norma sanitaria Tipo Sector Salud (PROMUPINNA IX.8) (PROIGUALDAD 2.1.1) (Bajo demanda)					
Indicador	Número de ovcaprilinos que cumplen con la norma sanitaria Tipo Sector Salud, sacrificados.				Bajo demanda	Sí

CALENDARIO													
PROGRAMADO / REALIZADO	ENE	FEB	MAR	ABR	MAY	JUN	JUL	AGO	SEP	OCT	NOV	DIC	TOTAL
PROGRAMADO	65.00	69.00	85.00	95.00	92.00	54.00	50.00	65.00	87.00	77.00	87.00	104.00	930.00
REALIZADO	66.00	68.00	65.00	67.00	65.00	73.00	0.00	0.00	0.00	0.00	0.00	0.00	404.00

Programado al corte:	460.00	Avances al corte:	404.00	Eficacia:	87.83%
-----------------------------	--------	--------------------------	--------	------------------	--------

Comentarios adicionales de los avances:

La actividad fue evaluada con el Criterio 1: Bajo demanda

Al corte del **segundo trimestre**, se sacrificaron **404 ovcaprilinos** que cumplan con la norma sanitaria Tipo Sector Salud, los cuales se desglosan de la siguiente manera:

- En el mes de enero se sacrificó un total de 66 ovcaprilinos.
- En el mes de febrero se sacrificó 68 ovcaprilinos
- En el mes de marzo se sacrificó 65 ovcaprilinos
- En el mes de abril se sacrificó un total de 67 ovcaprilinos.
- En el mes de mayo se sacrificó 65 ovcaprilinos
- En el mes de junio se sacrificó 73 ovcaprilinos

En los meses de febrero, marzo, abril y mayo por debajo de la programación. Cabe señalar que de conformidad con los resultados del Instituto Nacional de Estadística y Geografía, respecto a la información a nivel nacional y por entidad federativa sobre la producción de carne en canal para consumo humano de cuatro especies ganaderas: bovino, porcino, ovino y caprino; la estadística de sacrificio de ganado ovino y caprino en la entidad poblana ha venido a la baja a partir del ejercicio 2023. Dichos datos pueden ser consultados en la página: https://www.inegi.org.mx/app/tabulados/interactivos/?pxq=Ganado_SACRIFICIO_DE_GANADO_ANUAL_e6065441-4cd9-4c3f-934f-8c5984114874.

Para el ejercicio 2024, la variación fue de -17.7 en Ovino; y -15.2 en Caprino, de acuerdo con datos del INEGI, publicados en <https://www.inegi.org.mx/temas/ganado/>.

Hallazgos-Aspectos Susceptibles de Mejora:

- **Hallazgos:** La Entidad informó mediante **OFICIO Núm. IDAP.DA-0214/2025 (segundo trimestre)** informó a la Contraloría y al IMPLAN que la actividad ha presentado un incumplimiento, derivado de que de conformidad con los resultados del INEGI, respecto a la información a nivel nacional y por entidad federativa sobre la producción de carne en canal para consumo humano de cuatro especies ganaderas: bovino, porcino, ovino y caprino, la estadística de sacrificio de ganado ovino y caprino ha venido a la baja en la entidad poblana, y al estar etiquetada Bajo demanda, fue evaluada en estado Aceptable, con el Criterio 1.

PROIGUALDAD: 0 Mujeres, 0 Hombres; Beneficiados totales: 0

PROMUPINNA: 0 Niñas, 0 Niños, 0 Adolescentes Mujeres, 0 Adolescentes Hombres; Beneficiados totales: 0

***NOTA:** Derivado de la naturaleza de la actividad no se cuenta con un medio de verificación que permita contabilizar el número de beneficiados en la ejecución de la actividad, sin embargo, el sacrificio de los ovcaprilinos que cuentan con la norma sanitaria TSS garantizan la seguridad alimentaria de la población capitalina, permitiendo asegurar el consumo de carne de calidad que contribuye a mantener un buen estado de salud a la población, y la cual está verificada por las autoridades sanitarias correspondientes.

Nivel	Resumen Narrativo				Estado	No Iniciado
Actividad 04.3	Ejecutar 1 proyecto en materia de la línea de sacrificio de ovcaprilinos mediante coordinación interinstitucional derivado de recursos extraordinarios federales, estatales, municipales y/o de iniciativa privada (Bajo demanda)					
Indicador	Número de proyectos en materia de la línea de sacrificio de ovcaprilinos mediante coordinación interinstitucional derivado de recursos extraordinarios federales, estatales, municipales y/o de iniciativa privada, ejecutados.				Bajo demanda	Sí

CALENDARIO													
PROGRAMADO / REALIZADO	ENE	FEB	MAR	ABR	MAY	JUN	JUL	AGO	SEP	OCT	NOV	DIC	TOTAL
PROGRAMADO	0.00	0.00	0.00	0.00	0.00	0.00	0.00	0.00	0.00	0.00	0.00	1.00	1.00
REALIZADO	0.00	0.00	0.00	0.00	0.00	0.00	0.00	0.00	0.00	0.00	0.00	0.00	NI

Programado al corte:	0.00	Avances al corte:	NI	Eficacia:	NI
-----------------------------	------	--------------------------	----	------------------	----

Comentarios adicionales de los avances:

En el periodo que se informa no se reportó ningún proyecto en materia de la línea de sacrificio de ovcaprilinos mediante coordinación interinstitucional derivado de recursos extraordinarios federales, estatales, municipales y/o de iniciativa privada, y dado que la actividad está etiquetada "Bajo demanda", se reporta como **"No Iniciada"** y no fue sujeta a evaluación.

COMPONENTE 05

PROGRAMA PRESUPUESTARIO 2025
AVANCES DEL PERIODO: ENERO-JUNIO

INDUSTRIAL DE ABASTOS PUEBLA

Nivel	Resumen Narrativo	Área funcional: E14013310100525B	
Fin 10	Contribuir en el municipio de Puebla el consumo de carne saludable que cumple con la norma sanitaria Tipo Sector Salud (TSS)		
Propósito 10	La población del municipio de Puebla mediante la mejora de los procesos de sacrificio y de inspección sanitaria de los productos cárnicos que se comercializan y consumen en el municipio.		
Componente 05	LA 2.1, LA 2.2, LA 2.3 y LA 2.4 Supervisión de productos cárnicos que se comercializan en el Municipio de Puebla, garantizada	Estado Global Pronosticado:	
		Aceptable	
Indicador	Porcentaje de supervisiones de productos cárnicos realizadas en el Municipio de Puebla, respecto de las requeridas	Estado Global Trimestral:	
		Aceptable	

Tipo	Dimensión	Sentido del Indicador	Comportamiento del Indicador	Frecuencia de Medición/Periodicidad
Gestión	Eficacia	Ascendente	Regular	Mensual
Unidad Administrativa	Dirección Operativa			

Tipo de Fórmula	Método de Cálculo	No.	Unidad de Medida	Tipo de variable	
				Programado	Realizado
Porcentaje (V1/V2) x 100	(Número de supervisiones de productos cárnicos realizados en el Municipio de Puebla / Total de supervisiones de productos cárnicos programados en el Municipio de Puebla)*100	V1	Supervisión	Fija	Acumulada
		V2	Supervisión	Fija	Acumulada

CALENDARIO - PROGRAMADO												TOTAL	META
ENE	FEB	MAR	ABR	MAY	JUN	JUL	AGO	SEP	OCT	NOV	DIC		
1.00	1.00	1.00	1.00	1.00	1.00	1.00	1.00	1.00	1.00	1.00	1.00	1.00	100.00%
1.00	1.00	1.00	1.00	1.00	1.00	1.00	1.00	1.00	1.00	1.00	1.00	1.00	

CALENDARIO - REALIZADO												TOTAL	AVANCE
ENE	FEB	MAR	ABR	MAY	JUN	JUL	AGO	SEP	OCT	NOV	DIC		
2,574.00	2,397.00	2,401.00	2,547.00	2,723.00	2,792.00	0.00	0.00	0.00	0.00	0.00	0.00	15,434.00	100.00%
2,574.00	2,397.00	2,401.00	2,547.00	2,723.00	2,792.00	0.00	0.00	0.00	0.00	0.00	0.00	15,434.00	

RESULTADOS DE LA EVALUACIÓN			
Eficacia del componente:	100.00%	Eficacia de las actividades:	75.00%
		Eficacia global:	92.50%

Comentarios adicionales de los avances:**La eficacia de las actividades fue evaluada en estado crítico, derivado de causas administrativas.**

En el periodo **enero-junio** se realizaron **15,434 inspecciones sanitarias**, las cuales se desglosan a continuación.

- En el mes de enero se realizaron 2,574 inspecciones sanitarias de productos cárnicos en los diferentes establecimientos dentro del municipio de Puebla, de las cuales, dentro de las especies inspeccionadas se clasifican en 844 inspecciones de res, 1,122 inspecciones de cerdo y 608 inspecciones en pollo.
- En el mes de febrero se realizaron 2,397 inspecciones sanitarias de productos cárnicos en los diferentes establecimientos dentro del municipio de Puebla, de las cuales, dentro de las especies inspeccionadas se clasifican 785 inspecciones de res, 1,060 inspecciones de cerdo y 552 inspecciones de pollo.
- En el mes de marzo se realizaron 2,401 inspecciones sanitarias de productos cárnicos en los diferentes establecimientos dentro del municipio de Puebla, de las cuales, dentro de las especies inspeccionadas se clasifican en 743 inspecciones de res, 1,081 inspecciones de cerdo y 577 inspecciones de pollo.
- En el mes de abril se realizaron 2,547 inspecciones sanitarias de productos cárnicos en los diferentes establecimientos dentro del municipio de Puebla, de las cuales, dentro de las especies inspeccionadas se clasifican en 818 inspecciones de res, 1,147 inspecciones de cerdo y 582 inspecciones en pollo.
- En el mes de mayo se realizaron 2,723 inspecciones sanitarias de productos cárnicos en los diferentes establecimientos dentro del municipio de Puebla, de las cuales, dentro de las especies inspeccionadas se clasifican 904 inspecciones de res, 1,213 inspecciones de cerdo y 606 inspecciones de pollo.
- En el mes de junio se realizaron 2,792 inspecciones sanitarias de productos cárnicos en los diferentes establecimientos dentro del municipio de Puebla, de las cuales, dentro de las especies inspeccionadas se clasifican en 930 inspecciones de res, 1,245 inspecciones de cerdo y 617 inspecciones de pollo.

Hallazgos-Aspectos Susceptibles de Mejora:

- Hallazgos:** La eficacia de las actividades fue evaluada en estado crítico derivado de causas administrativas, ya que mediante el **Oficio Núm. IDAP.DA.0214/2025 (segundo trimestre)** la Entidad informó a la Contraloría Municipal y al IMPLAN que en el periodo en cuestión solo se realizó una etapa del programa de incentivos para la comunidad de introductores de carne. Por lo que la actividad 5.2 fue evaluada en estado Crítico, lo cual influyó en la eficacia de las actividades del Componente 5.

Cumplimiento del Indicador: 100.00%

Continúa...

COMPONENTE 05

PROGRAMA PRESUPUESTARIO 2025
AVANCES DEL PERIODO: ENERO-JUNIO

INDUSTRIAL DE ABASTOS PUEBLA

Nivel	Resumen Narrativo	Área funcional: E14013310100525B	
Fin 10	Contribuir en el municipio de Puebla el consumo de carne saludable que cumple con la norma sanitaria Tipo Sector Salud (TSS)		
Propósito 10	La población del municipio de Puebla mediante la mejora de los procesos de sacrificio y de inspección sanitaria de los productos cárnicos que se comercializan y consumen en el municipio.		
Componente 05	LA 2.1, LA 2.2, LA 2.3 y LA 2.4 Supervisión de productos cárnicos que se comercializan en el Municipio de Puebla, garantizada	Estado Global Pronosticado:	●
		Aceptable	
Indicador	Porcentaje de supervisiones de productos cárnicos realizadas en el Municipio de Puebla, respecto de las requeridas	Estado Global Trimestral:	●
		Aceptable	

Tipo	Dimensión	Sentido del Indicador	Comportamiento del Indicador	Frecuencia de Medición/Periodicidad
Gestión	Eficacia	Ascendente	Regular	Mensual
Unidad Administrativa	Dirección Operativa			

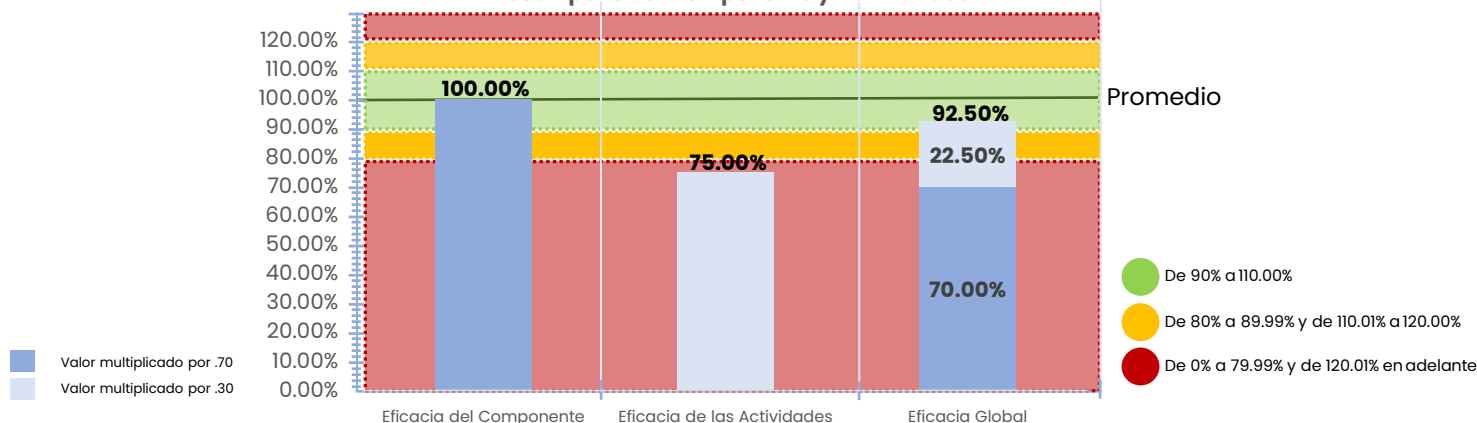
Tipo de Fórmula	Método de Cálculo	No.	Unidad de Medida	Tipo de variable	
				Programado	Realizado
Porcentaje (V1/V2) x 100	(Número de supervisiones de productos cárnicos realizados en el Municipio de Puebla / Total de supervisiones de productos cárnicos programados en el Municipio de Puebla)*100	V1	Supervisión	Fija	Acumulada
		V2	Supervisión	Fija	Acumulada

CALENDARIO - PROGRAMADO													TOTAL	META
ENE	FEB	MAR	ABR	MAY	JUN	JUL	AGO	SEP	OCT	NOV	DIC			
1.00	1.00	1.00	1.00	1.00	1.00	1.00	1.00	1.00	1.00	1.00	1.00	1.00	1.00	100.00%
1.00	1.00	1.00	1.00	1.00	1.00	1.00	1.00	1.00	1.00	1.00	1.00	1.00	1.00	


CALENDARIO - REALIZADO													TOTAL	AVANCE
ENE	FEB	MAR	ABR	MAY	JUN	JUL	AGO	SEP	OCT	NOV	DIC			
2,574.00	2,397.00	2,401.00	2,547.00	2,723.00	2,792.00	0.00	0.00	0.00	0.00	0.00	0.00	0.00	15,434.00	100.00%
2,574.00	2,397.00	2,401.00	2,547.00	2,723.00	2,792.00	0.00	0.00	0.00	0.00	0.00	0.00	0.00	15,434.00	

RESULTADOS DE LA EVALUACIÓN					
Eficacia del componente:	100.00%	Eficacia de las actividades:	75.00%	Eficacia global:	92.50%


Desempeño del Componente y Actividades



ACTIVIDADES

Nivel	Resumen Narrativo													
Actividad 05.1	LA 2.1, LA 2.2, LA 2.3 y LA 2.4 Realizar 50,050 supervisiones para garantizar la inocuidad de los cárnicos (porcino, bovino, equino, ovinocaprino, conejo, ave, etc.) que se comercializan en el municipio de Puebla (PROMUPINNA IX.8) (Bajo demanda)											Estado	Acceptable	
												Unidad de medida	Supervisión	
Indicador	Número de supervisiones para garantizar la inocuidad de los cárnicos (porcino, bovino, equino, ovinocaprino, conejo, ave, etc.) que se comercializan en el municipio de Puebla, realizadas											Bajo demanda	Sí	
CALENDARIO														
PROGRAMADO / REALIZADO	ENE	FEB	MAR	ABR	MAY	JUN	JUL	AGO	SEP	OCT	NOV	DIC	TOTAL	
PROGRAMADO	4170.00	4170.00	4170.00	4170.00	4170.00	4170.00	4170.00	4170.00	4170.00	4170.00	4170.00	4180.00	46297.00	
REALIZADO	2,574.00	2,397.00	2,401.00	2,547.00	2,723.00	2,792.00	0.00	0.00	0.00	0.00	0.00	0.00	15,434.00	
Programado al corte:		25,020.00			Avances al corte:			15,434.00			Eficacia:		61.69%	
Comentarios adicionales de los avances: La actividad fue evaluada con el Criterio 1: Bajo demanda En el período enero-junio se realizaron 15,434 inspecciones sanitarias , las cuales se desglosan a continuación. <ul style="list-style-type: none"> En el mes de enero se realizaron 2,574 inspecciones sanitarias de productos cárnicos en los diferentes establecimientos dentro del municipio de Puebla, de las cuales, dentro de las especies inspeccionadas se clasifican en 844 inspecciones de res, 1,122 inspecciones de cerdo y 608 inspecciones en pollo. En el mes de febrero se realizaron 2,397 inspecciones sanitarias de productos cárnicos en los diferentes establecimientos dentro del municipio de Puebla, de las cuales, dentro de las especies inspeccionadas se clasifican 785 inspecciones de res, 1,060 inspecciones de cerdo y 552 inspecciones de pollo. En el mes de marzo se realizaron 2,401 inspecciones sanitarias de productos cárnicos en los diferentes establecimientos dentro del municipio de Puebla, de las cuales, dentro de las especies inspeccionadas se clasifican en 743 inspecciones de res, 1,081 inspecciones de cerdo y 577 inspecciones de pollo. En el mes de abril se realizaron 2,547 inspecciones sanitarias de productos cárnicos en los diferentes establecimientos dentro del municipio de Puebla, de las cuales, dentro de las especies inspeccionadas se clasifican en 818 inspecciones de res, 1,147 inspecciones de cerdo y 582 inspecciones en pollo. En el mes de mayo se realizaron 2,723 inspecciones sanitarias de productos cárnicos en los diferentes establecimientos dentro del municipio de Puebla, de las cuales, dentro de las especies inspeccionadas se clasifican 904 inspecciones de res, 1,213 inspecciones de cerdo y 606 inspecciones de pollo. En el mes de junio se realizaron 2,792 inspecciones sanitarias de productos cárnicos en los diferentes establecimientos dentro del municipio de Puebla, de las cuales, dentro de las especies inspeccionadas se clasifican en 930 inspecciones de res, 1,245 inspecciones de cerdo y 617 inspecciones de pollo. 														
Hallazgos-Aspectos Susceptibles de Mejora: <ul style="list-style-type: none"> Hallazgos: La Entidad informó mediante el Oficio Núm. IDAP.AG.DA.0120/2025 (primer trimestre), Oficio Núm. IDAP.DA.0214/2025 (segundo trimestre) a la Contraloría Municipal y al IMPLAN que derivado de la naturaleza de la actividad y de que su ejecución depende de la demanda, se obtuvo un incumplimiento de metas, sin embargo al estar etiquetada "Bajo demanda", fue evaluada con el Criterio 1. 														
PROMUPINNA: 0 Niñas, 0 Niños, 0 Adolescentes Mujeres, 0 Adolescentes Hombres; Beneficiados totales: 0 *NOTA: Derivado de la naturaleza de la actividad no se cuenta con un medio de verificación que permita contabilizar el número de beneficiados en la ejecución de la actividad, sin embargo, realizar inspecciones sanitarias garantizan la seguridad alimentaria de la población capitalina, permitiendo asegurar el consumo de carne de calidad que contribuye a mantener un buen estado de salud a la población, y la cual está verificada por las autoridades sanitarias correspondientes.														

ACTIVIDADES

Nivel	Resumen Narrativo			
Actividad 05.2	LA 2.1, LA 2.2, LA 2.3 y LA 2.4 Implementar 4 etapas del programa de incentivos para la comunidad de introductores de carne (comunidad ganadera) a través de acciones de coordinación para su beneficio en el uso de los servicios que presta el Rastro Municipal (Subdirección de proceso)	Estado	Crítico	
		Unidad de medida	Etapa	
Indicador	Número de etapas del programa de incentivos para la comunidad de introductores de carne (comunidad ganadera) a través de acciones de coordinación para su beneficio en el uso de los servicios que presta el Rastro Municipal (Subdirección de proceso) , implementadas	Bajo demanda	No	

CALENDARIO													
PROGRAMADO / REALIZADO	ENE	FEB	MAR	ABR	MAY	JUN	JUL	AGO	SEP	OCT	NOV	DIC	TOTAL
PROGRAMADO	0.00	0.00	1.00	0.00	0.00	1.00	0.00	0.00	1.00	0.00	0.00	1.00	4.00
REALIZADO	0.00	0.00	1.00	0.00	0.00	0.00	0.00	0.00	0.00	0.00	0.00	0.00	1.00

Programado al corte:	2.00	Avances al corte:	1.00	Eficacia:	50.00%
-----------------------------	------	--------------------------	------	------------------	--------

Comentarios adicionales de los avances:

La actividad fue evaluada en estado Crítico, derivado de causas administrativas

Al corte del **segundo trimestre**, se llevó a cabo **1** etapa del programa de incentivos para la comunidad de introductores de carne.

- Primera etapa:** Durante el control/recepción de animales y su cuidado se revisa la condición corporal, traumatismos, hernias, prolapso y si los animales a sacrificar presentan estrés por el viaje; así como alguna detección de fracturas que comprometan la salud del animal.

Antes de iniciar el proceso de sacrificio se verifica la limpieza de las instalaciones, de los siguientes rubros: Hora de revisión; área sucia; área limpia; vísceras; cámaras; y áreas comunes, acciones que se realizan a diario y queda registrado en las Bitácoras de Limpieza de Porcino. Asimismo, se realiza el monitoreo de temperatura en cámaras 1 y 2; y buenas prácticas de manufactura e higiene personal en los que se verifica que cuente con el equipo de protección necesario, en buen estado y limpios con la finalidad de evitar cualquier riesgo sanitario.

El número de ingresos en el mes de enero fueron: 18,014 cabezas; de las cuales fueron 2,119 cabezas bovinas, 15,829 porcinas y 66 ovinos. En el mes de febrero ingresaron 16,918 animales; siendo 1,840 bovinos, 15,030 porcinos y 48 ovinos y 17,110 ingresos en el mes de marzo; desglosándose de la siguiente manera; 1,724 bovinos, 15,321 porcinos y 65 ovinos. Haciendo un total en el trimestre de 52,042 animales ingresados.

Hallazgos-Aspectos Susceptibles de Mejora:

- Hallazgos:** La Entidad informó que durante el mes de junio se llevó a cabo 1 etapa del programa de incentivos para la comunidad de introductores de carne, sin embargo, la inconsistencia de información en el mes previamente mencionado entre lo reportado por la entidad y la información validada por la Contraloría Municipal obedece a una omisión involuntaria (error humano) de carga de medios de verificación durante el periodo que Contraloría establece para dichos efectos, derivado de lo anterior, no se registró las actividades inherentes al mes de junio. En tal sentido, dadas las justificaciones anteriores y de conformidad con la Matriz de Revisiones Administrativas a los Medios de Verificación, la actividad fue evaluada en estado de cumplimiento "Crítico", al corte del segundo trimestre del 2025.
- ASM:** Considerando la situación descrita en el hallazgo, el Área de Evaluación recomienda brindar atención oportuna al proceso de envío de los Medios de Verificación, con el propósito de asegurar el cumplimiento de las metas establecidas para la actividad en tiempo y forma. Asimismo, se sugiere comunicar formalmente esta situación mediante oficio dirigido a la Contraloría Municipal, con copia para el Instituto Municipal de Planeación (IMPLAN), a fin de contar con un respaldo documental que pueda ser utilizado en caso de requerimiento por parte de cualquier ente auditor.

ACTIVIDADES

Nivel	Resumen Narrativo		
Actividad 05.3	Ejecutar 1 proyecto en materia de supervisiones sanitarias externas a todo aquel establecimiento mediante coordinación interinstitucional derivado de recursos extraordinarios, federales, estatales y/o municipales y/o de iniciativa privada (Bajo demanda)	Estado	No Iniciado
		Unidad de medida	Proyecto
Indicador	Número de proyectos en materia de supervisiones sanitarias externas a todo aquel establecimiento mediante coordinación interinstitucional derivado de recursos extraordinarios, federales, estatales y/o municipales y/o de iniciativa privada, ejecutados	Bajo demanda	Si

CALENDARIO													
PROGRAMADO / REALIZADO	ENE	FEB	MAR	ABR	MAY	JUN	JUL	AGO	SEP	OCT	NOV	DIC	TOTAL
PROGRAMADO	0.00	0.00	0.00	0.00	0.00	0.00	0.00	0.00	0.00	0.00	0.00	1.00	1.00
REALIZADO	0.00	0.00	0.00	0.00	0.00	0.00	0.00	0.00	0.00	0.00	0.00	0.00	NI

Programado al corte:	0.00	Avances al corte:	NI	Eficacia:	NI
-----------------------------	------	--------------------------	----	------------------	----

Comentarios adicionales de los avances:

En el periodo que se informa, no se reportó ningún proyecto en materia de supervisiones sanitarias externas a todo aquel establecimiento mediante coordinación interinstitucional derivado de recursos extraordinarios, federales, estatales y/o municipales y/o de iniciativa privada, y dado que la actividad está etiquetada "Bajo demanda", se reporta como "No Iniciada" y no fue sujeta a evaluación.