

Sistema de Evaluación del Desempeño Municipal (SEDEM)

REPORTE EJECUTIVO DE EVALUACIÓN DEL DESEMPEÑO (REED)

Industrial de Abastos
Puebla

Periodo Registrado

Enero-Septiembre

Avances al Tercer Trimestre

**PROGRAMAS PRESUPUESTARIOS
2024**



Puebla
Contigo y con rumbo
Gobierno Municipal

IMPLAN
Instituto Municipal de Planeación Puebla

Gobierno Municipal de Puebla 2021 – 2024.

Adán Domínguez Sánchez

Presidente Municipal del H. Ayuntamiento de Puebla.

Daniel Tapia Quintana

Coordinador General del Instituto Municipal de Planeación.

Jefe del Departamento de Evaluación: Miguel Ángel Galindo Sánchez

Jefe del Departamento de Programación: Francisco M. Ablanado Salazar





Sistema de Evaluación del Desempeño Municipal – SEDEM

Enlace de la Entidad: Blanca Pérez Silva

Enlace de Evaluación del IMPLAN: Edgar David González García

Enlace de Programación del IMPLAN: Tabata Elizabeth Garfias Gama

Con fundamento en los artículos 13 fracción VII, 37 y 38 fracciones I y II del Decreto de Creación del Instituto Municipal de Planeación (IMPLAN); 53 fracción VI, 74 fracciones II y IV del Reglamento Interior del Instituto, en la evaluación de los componentes y actividades de los programas presupuestarios se aplicarán los siguientes parámetros de semaforización:

PARÁMETROS DE SEMAFORIZACIÓN		
ESTADOS		RANGOS
	Aceptable	Rango de 90% a 110.00%
	En Riesgo	Rango de 80% a 89.99% y de 110.01% a 120.00%
	Crítico	Rango de 0% a 79.99% y de 120.01% en adelante
	No Iniciado	De acuerdo con la programación no se evalúa

En lo referente a las actividades se capturará en el campo de “Programado al corte” la suma al trimestre de corte de los datos registrados en el “Calendario Programado”, del mismo modo en el campo de “Avances al corte” se capturará la suma de los datos registrados en el “Calendario Realizado”.

Para los siguientes casos se establecen criterios específicos:

Criterio 1.- Bajo demanda

Para las actividades que se encuentran etiquetadas con la leyenda “**Bajo demanda**”, se evaluarán en estado Aceptable (semáforo en verde).

Criterio 2.- Realización anticipada

Para fines, propósitos, componentes y actividades que se realicen y/o cumplan **antes de lo programado** por cuestiones externas o ajenas al área responsable debidamente justificadas, se evaluarán en estado Aceptable (semáforo en verde).

Criterio 3.- Sobrecumplimiento de metas superior al 110.00%

Para fines, propósitos, componentes y actividades que presenten un **avance superior al 110.00%**, se evaluarán en estado Aceptable (semáforo en verde) habiéndose justificado documentalmente las causas ajenas a la dependencia o entidad del sobrecumplimiento tales como:

- Actividades por contingencia.
- Cambios en la normatividad.
- Asignación extraordinaria de recursos internacionales, federales, estatales, municipales o de particulares.
- Instrucciones del Presidente Municipal.
- Acuerdo de Cabildo o solicitud de Regidores.
- O cualquier otra justificación de peso ajena a la dependencia o entidad.

Criterio 4.- No iniciados por causas externas

Para fines, propósitos, componentes y actividades que **no presentan avance alguno** debido a causas externas, se asignará un semáforo gris, y con las iniciales “NI” (No Iniciado) siempre y cuando corresponda a por lo menos una de las siguientes situaciones:

- Etiquetado “Bajo Demanda” y no se presentó avance alguno durante todo el año.
- Que se justifique que es “Bajo Demanda” y no se haya etiquetado desde el inicio de su programación además de que no se presentó avance alguno.
- Que su realización esté sujeta a algún tipo de recurso financiero y éste no haya sido asignado o se haya cancelado.
- Que dependa de la colaboración, apoyo o coordinación de dependencias del ámbito estatal o federal.
- Por cambios en la normatividad que cancelen o afecten las atribuciones de la dependencia o entidad.
- O cualquier otra justificación de peso ajena a la dependencia o entidad avalada oficialmente por el titular.

En estos casos, el hecho de no presentar avances, no implica un incumplimiento imputable al ejecutor, si no que se aplica un criterio de cuantitativo a cualitativo para establecer su estado o situación.

Si una de las actividades que abonan directamente al indicador de un propósito y/o componente es evaluada bajo este criterio, los avances programados de esa actividad no se considerarán en los resultados del propósito y/o componente.

Carta Poblana por el Derecho a la Ciudad.

(Carta. P)

Plan de Acción Climática del Municipio

(PACMUN)

Programa de Espacio Público.

(PEP)

Programa Municipal de Desarrollo Urbano Sustentable.

(PMDUS)

Programa de Movilidad Urbana Sustentable.

(PMUS)

Programa Parcial del Centro Histórico

Programa de Vivienda para el Municipio de Puebla.

(PVMP)

Plan de manejo del Centro Histórico de Puebla.

(PMCHP)

Programa de Organización Vecinal para el Municipio de Puebla.

(POV)

Política Pública Anticorrupción

(PPA)

Programa Integral de Bienestar Animal.

(PIBA)

Programa Municipal de Protección Integral de los Derechos de las Niñas, Niños y Adolescentes.

(PROMUPINNA)

Programa Parcial de Desarrollo Urbano Sustentable del Barrio de Santiago-Universitario.

(PBSU)

Programa Municipal para la Igualdad entre Mujeres y Hombres del Ayuntamiento de Puebla 2022-2024.

(PROIGUALDAD)

Plan Reactor para el Saneamiento del Río Atoyac.

(PRSRA)

Fondo de Aportaciones para el Fortalecimiento de los Municipios y Demarcaciones Territoriales del Distrito Federal (hoy Ciudad de México).

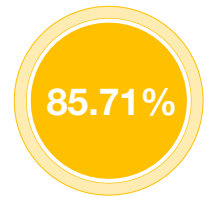
(FORTAMUN-DF)

Fondo de Aportaciones para la Infraestructura Social Municipal.

(FAISMUN)

PROGRAMA PRESUPUESTARIO 14

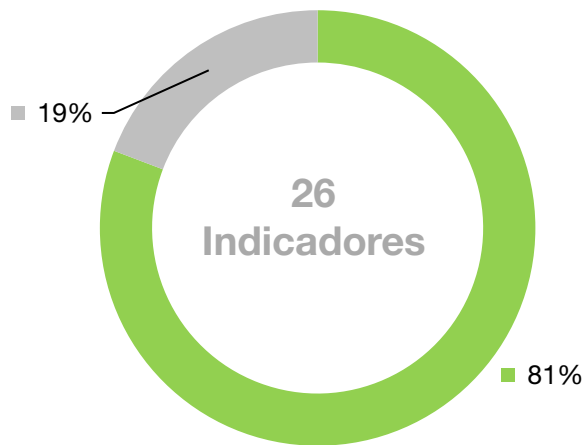
INDUSTRIAL DE ABASTOS PUEBLA



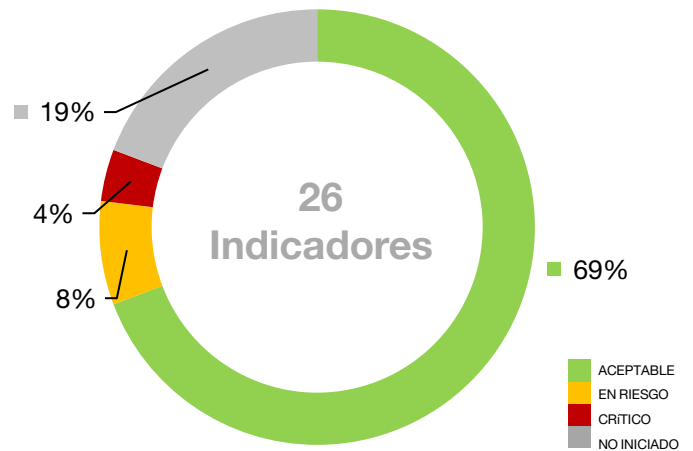
EFICACIA GLOBAL TRIMESTRAL (ENERO - SEPTIEMBRE)

1 FIN	1 PROPÓSITO	5 COMPONENTES	19 ACTIVIDADES
-----------------	-----------------------	-------------------------	--------------------------

Pronóstico de Cumplimiento al corte



Cumplimiento Trimestral



ACEPTABLE
EN RIESGO
CRÍTICO
NO INICIADO

NIVEL	●	●	●	●	Total
FIN	0	0	0	1	1
PROPÓSITO	1	0	0	0	1
COMPONENTE	5	0	0	0	5
ACTIVIDADES	15	0	0	4	19
INDICADORES	21	0	0	5	26

NIVEL	●	●	●	●	Total
FIN	0	0	0	1	1
PROPÓSITO	1	0	0	0	1
COMPONENTE	5	0	0	0	5
ACTIVIDADES	12	2	1	4	19
INDICADORES	18	2	1	5	26

Interpretación:

- El **Fin** al cual esta vinculado el Organismo se encuentra como **No Iniciado**, dado que esta programado para el mes de diciembre.
- El **Propósito** que es responsabilidad de la Entidad se evaluó en estado **Aceptable**, cumpliendo satisfactoriamente con sus metas programadas de conformidad con su frecuencia de medición, sacrificando un total de 71,128 especies, mismos que cumplieron con la norma sanitaria Tipo Sector Salud (TSS) con respecto del total de animales que ingresaron a sacrificio. Es importante precisar que, la frecuencia de medición es semestral, por lo que los sacrificios realizados de julio a diciembre serán reportados en el último mes del año.
- Los **5 componentes** que integran el Programa Presupuestario del Organismo se encuentran en situación **aceptable** ya que cumplieron con sus metas acorde a su programación al corte de septiembre.
- De las **19 actividades** registradas, **12** están en situación **aceptable** porque alcanzaron las metas establecidas (7 cumpliendo su programación de manera oportuna, 3 evaluadas con el criterio 1: "Bajo Demanda" y 2 evaluadas con el criterio 3 "Sobrecumplimiento de metas superior al 110%"), **2** se reportan en estado **"En Riesgo"** dado que la entidad argumenta que el sacrificio de las especies disminuyó debido a factores (oferta y demanda) estacionales (reproducción de ganado) y ambientales (sequías), puesto que no alcanzaron en su totalidad sus metas establecidas; **1 concluyó en estado "Crítico"** al corte de septiembre porque no cumplieron con la meta programada y **4 actividades no han iniciado** porque están Bajo Demanda y no han sido requeridas por lo que no fueron evaluadas.

El indicador que se encuentra en estado "Crítico" se debe a:

- Cuestiones administrativas:** En la actividad 1.5, se argumenta que el incumplimiento deriva de que el Organismo tuvo cambio de personal y excesiva carga de trabajo, lo que impidió la carga de la información y medios de verificación correspondientes durante el primer trimestre del año.

Con los resultados obtenidos al cierre de la Administración Municipal 2021-2024, y de conformidad con el pronóstico estimado, se observa que el organismo cumplió con el 69% de sus indicadores en estado satisfactorio, de un total del 81% estimado en su pronóstico de cumplimiento, obteniendo una Eficacia Global del 85.71%. Aunado a lo anterior y sumado a las dificultades administrativas que tuvo a partir del segundo trimestre del año, la entidad presentó áreas de oportunidad de conformidad con lo establecido en su Programa Presupuestario al cierre de la Administración 2021-2024. Por lo que se deberá atender en su totalidad las recomendaciones para la evaluación final del cierre del ejercicio fiscal 2024.

Eje 4. Urbanismo y Medio Ambiente

Fin 4. Contribuir a la conformación de un territorio municipal sustentable y ordenado, mediante la mejora de infraestructura, movilidad, equipamiento, servicios públicos (incluye Limpia e IDAP) y medio ambiente

Programa 14. Producción saludable y con calidad certificada

Propósito 14. La población del municipio de Puebla consume carne saludable que cumple con la norma sanitaria Tipo Sector Salud (TSS)

Eficacia Global	No. y Desc. Comp.	Meta Anual Prog.	Meta Trim Prog.	Avance Trim.	No Act.	Meta Anual Prog.	Meta Trim Prog.	Avance Trim.
98.89%	C1.- LA 15 y LA 16 Sistema administrativo de Staff, implementado	100.00%	100.00%	100.00%	1 BD	100.00	75.00	73.00
					2	12.00	9.00	9.00
					3 BD	12.00	9.00	8.00
					4 BD	24.00	18.00	68.00
					5	12.00	9.00	7.00
					6	26.00	18.00	18.00
					7 BD	1.00	0.00	NI
102.32%	C2.- LA 1, LA 2, LA 3, LA 4 y LA 9 Línea de sacrificio Tipo Sector Salud (TSS) de porcino en el Rastro Municipal, implementada	100.00%	100.00%	100.00%	1	60.00	45.00	45.00
					2	12.00	9.00	9.00
					3 C3	105,525.00	76,761.00	94,533.00
					4 BD	1.00	0.00	NI
97.24%	C3.- LA 3, LA 4 y LA 9 Línea de sacrificio Tipo Sector Salud (TSS) de especie bovino o equino en el Rastro Municipal, implementada	100.00%	100.00%	100.00%	1	12.00	9.00	9.00
					2	28,214.00	21,648.00	17,659.00
					3 BD	1.00	0.00	NI
97.21%	C4.- LA 3, LA 4 y LA 9 Línea de sacrificio Tipo Sector Salud (TSS) de ovicaprinos en el Rastro Municipal, implementada	100.00%	100.00%	100.00%	1	12.00	9.00	9.00
					2	1,173.00	860.00	700.00
					3 BD	1.00	0.00	NI
101.25	C5.- LA 5, LA 6, LA 7, LA 8 y LA 10 Supervisión de productos cárnicos que se comercializan en el Municipio de Puebla, garantizada	100.00%	100.00%	100.00%	1 C3	50,046.00	37,499.00	40,619.00
					2	4.00	3.00	3.00

Aceptable
90% a 110.00%

En Riesgo
80% a 89.99% y de
110.01% a 120.00%

Crítico
0% a 79.99% y de
120.01% en adelante

No Iniciado
De acuerdo con la
programación no se evalúa

BD: Bajo Demanda.
C2: Realización Anticipada.
C3: Sobrecumplimiento de la Meta.
C4: No Iniciado por Causa Externas.

INDUSTRIAL DE ABASTOS PUEBLA

EJE 04

URBANISMO Y
MEDIO AMBIENTE

PROGRAMA 14

PRODUCCIÓN
SALUDABLE Y
CON CALIDAD
CERTIFICADA

COMPONENTES

05

ACTIVIDADES

19

PROPÓSITO 14

Nombre del Programa	Prog. 14 Producción saludable y con calidad certificada
Unidad(es) Responsable(s)	Industrial de Abastos Puebla

DATOS DE VINCULACIÓN A OBJETIVOS DE DESARROLLO SOSTENIBLE


ODS 2

DATOS DE VINCULACIÓN AL PLAN ESTATAL DE DESARROLLO

Eje 2. Sostenibilidad territorial y desarrollo integral y Eje 3. Fortalecimiento del campo e impulso a la economía justa y social

DATOS DE VINCULACIÓN AL PLAN MUNICIPAL DE DESARROLLO (EJES, ESTRATEGIAS U OBJETIVOS GENERALES)

Eje 4. Urbanismo y Medio Ambiente

Nivel	Resumen Narrativo			
Fin 4	Contribuir a la conformación de un territorio municipal sustentable y ordenado, mediante la mejora de infraestructura, movilidad, equipamiento, servicios públicos (incluye Limpia e IDAP) y medio ambiente			
Propósito 14	La población del municipio de Puebla consume carne saludable que cumple con la norma sanitaria Tipo Sector Salud (TSS)			
Indicador	Porcentaje de animales que cumplen la norma sanitaria Tipo Sector Salud (TSS) respecto del total de animales que ingresan a sacrificio	Estado: Aceptable		
Tipo	Dimensión	Sentido del Indicador	Comportamiento del Indicador	Periodicidad
Gestión	Eficacia	Ascendente	Regular	Semestral

Tipo de Formula	Método de Cálculo	No.	Unidad de Medida	Tipo de variable	
				Programado	Realizado
Porcentaje (V1/V2) * 100	(Número de animales que cumplen la norma sanitaria Tipo Sector Salud (TSS) / Total de animales que ingresan a sacrificio)*100	V1	Animal	Acumulada	Acumulada
		V2	Animal	Acumulada	Acumulada

CALENDARIO-PROGRAMADO												Total	Meta
ENE	FEB	MAR	ABR	MAY	JUN	JUL	AGO	SEP	OCT	NOV	DIC		
0.00	0.00	0.00	0.00	0.00	65,365.00	0.00	0.00	0.00	0.00	0.00	69547.00	134,912.00	100.00%
0.00	0.00	0.00	0.00	0.00	65,365.00	0.00	0.00	0.00	0.00	0.00	69547.00	134,912.00	

CALENDARIO-REALIZADO												Total	Avance
ENE	FEB	MAR	ABR	MAY	JUN	JUL	AGO	SEP	OCT	NOV	DIC		
0.00	0.00	0.00	0.00	0.00	71,128.00	0.00	0.00	0.00	0.00	0.00	0.00	71,128.00	100.00%
0.00	0.00	0.00	0.00	0.00	71,128.00	0.00	0.00	0.00	0.00	0.00	0.00	71,128.00	

RESULTADOS DE LA EVALUACIÓN	
Eficacia	100.00%

Comentarios adicionales de los Avances:

Durante el periodo de enero-septiembre se reporta un total de 71,128 especies sacrificadas, mismas que cumplieron con la norma sanitaria Tipo Sector Salud (TSS), correspondientes a:

- Sacrificio de **Porcinos: 58,950.**
- Sacrificio de **Bovinos: 10,768.**
- Sacrificio de **Equinos: 917.**
- Sacrificio de **Ovicaprinos: 493.**

Nota aclaratoria: Es importante precisar que, a pesar de que la frecuencia de medición es semestral, al corte del tercer trimestre del ejercicio fiscal 2024, se llevaron a cabo un total de 112,892 sacrificios de especies, correspondiendo a: 94,533 porcinos, 16,405 bovinos, 1,254 equinos y 700 ovicaprinos, que cumplieron con la norma sanitaria TSS, sin embargo, éstas serán reportadas en el mes de diciembre.

COMPONENTE 01

INDUSTRIAL DE ABASTOS PUEBLA

Nivel	Resumen Narrativo	Área funcional: E14014414140124A	
Fin 4	Contribuir a la conformación de un territorio municipal sustentable y ordenado, mediante la mejora de infraestructura, movilidad, equipamiento, servicios públicos (incluye Limpia e IDAP) y medio ambiente		
Propósito 14	La población del municipio de Puebla consume carne saludable que cumple con la norma sanitaria Tipo Sector Salud (TSS)		
Componente 1	LA 15 y LA 16 Sistema administrativo de Staff, implementado	Estado Global Pronosticado:	●
		Aceptable	
Indicador	Porcentaje de solicitudes atendidas por el Staff	Estado Global Trimestral:	●
		Aceptable	

Tipo	Dimensión	Sentido del Indicador	Comportamiento del Indicador	Periodicidad
Gestión	Eficacia	Ascendente	Regular	Mensual
Unidad Administrativa	Dirección Administrativa			

Tipo de Fórmula	Método de Cálculo	No.	Unidad de Medida	Tipo de variable	
				Programado	Realizado
Porcentaje (V1/V2) * 100	(Número de solicitudes a Staff atendidas / Total de solicitudes a Staff recibidas)*100	V1	Solicitud	Fija	Acumulada
		V2	Solicitud	Fija	Acumulada

CALENDARIO - PROGRAMADO												TOTAL	META	
ENE	FEB	MAR	ABR	MAY	JUN	JUL	AGO	SEP	OCT	NOV	DIC			
1.00	1.00	1.00	1.00	1.00	1.00	1.00	1.00	1.00	1.00	1.00	1.00	1.00	1.00	100.00%
1.00	1.00	1.00	1.00	1.00	1.00	1.00	1.00	1.00	1.00	1.00	1.00	1.00	1.00	

CALENDARIO - REALIZADO												TOTAL	AVANCE
ENE	FEB	MAR	ABR	MAY	JUN	JUL	AGO	SEP	OCT	NOV	DIC		
16.00	18.00	16.00	15.00	16.00	16.00	16.00	25.00	11.00	0.00	0.00	0.00	149.00	100.00%
16.00	18.00	16.00	15.00	16.00	16.00	16.00	25.00	11.00	0.00	0.00	0.00	149.00	

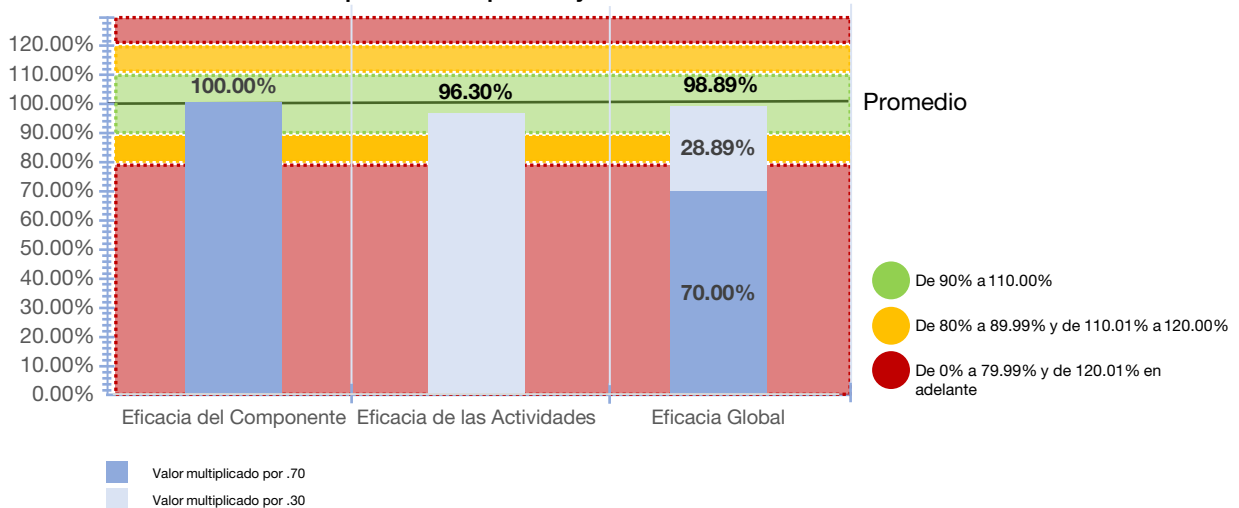
RESULTADOS DE LA EVALUACIÓN					
Eficacia del componente:	100.00%	Eficacia de las actividades:	96.30%	Eficacia global:	98.89%

Comentarios adicionales de los Avances:


En el periodo enero-septiembre de 2024, se atendieron 149 solicitudes, cuyas actividades que alimentan al indicador del componente, contribuyeron de la siguiente manera:

- Actividad 1.1: 73 Solicitudes **Administrativas** atendidas.
- Actividad 1.3: 8 Solicitudes **jurídicas** atendidas.
- Actividad 1.4: 68 Solicitudes **de transparencia** atendidas.

Desempeño del Componente y Actividades



ACTIVIDADES

Nivel	Resumen Narrativo					
Actividad 1.1	LA 15 y LA 16 Atender 100 solicitudes administrativas recibidas (Bajo demanda)			Estado	Aceptable	
				Unidad de medida	Solicitud	
Indicador	Número de solicitudes administrativas atendidas			Bajo demanda	Sí	


CALENDARIO													
PROGRAMADO / REALIZADO	ENE	FEB	MAR	ABR	MAY	JUN	JUL	AGO	SEP	OCT	NOV	DIC	TOTAL
PROGRAMADO	8.00	8.00	9.00	8.00	8.00	9.00	8.00	8.00	9.00	8.00	8.00	9.00	100.00
REALIZADO	8.00	8.00	9.00	8.00	8.00	8.00	8.00	8.00	8.00	0.00	0.00	0.00	73.00

Programado al corte:	75.00	Avances al corte:	73.00	Eficacia:	97.33%
----------------------	-------	-------------------	-------	-----------	--------

Comentarios adicionales de los Avances:
Actividad evaluada con el criterio 1: "Bajo Demanda":
 En el periodo **enero-septiembre**, se atendieron **73 solicitudes administrativas**, desglosadas de la siguiente forma:

- ENERO:** CFE SUMINISTRADOR DE SERVICIOS BASICOS: servicio de energía eléctrica, VICTORIA YOLANDA LOPEZ AGUIRRE: servicio de fumigación, BTL BETTERLAND: servicio de impresión de formatearía, REGIO GAS CENTRAL: suministro de gas l.p., ARELY CALDERON ROMERO: adquisición de refacciones, insumos y materiales para el área de proceso, REMEDIOS PRODUCCIONES Y ASOCIADOS: servicio de arrendamiento de equipo de audio, NABLA INGENIERIA Y DISEÑO: dictamen estructural de estructura para exhibidor, TELEFONIA POR CABLE: servicio de telefonía e internet.
- FEBRERO:** TELEFONIA POR CABLE: servicio de telefonía e internet, ELI CALPULALPA: adquisición de refacciones, insumos y materiales para el área de proceso, SISTEMAS DIGITALES DE VANGUARDIA: renta del equipo de impresión, CFE SUMINISTRADOR DE SERVICIOS BASICOS: pago de energía eléctrica, MANGUERAS Y CONEXIONES EDSAN: conexión jic 3/8 prensada 1 metros de manguera de alta presión 3/8 4780 psi con conexiones macho jic 3/8, TELEFONIA POR CABLE: servicio de internet por cable, SUSAND: adquisición de regadera de acero inoxidable, para el área de proceso, PRINTED: recibo frío, recibo pago * talonarios.
- MARZO:** DISPOSICIÓN Y TRATAMIENTO ORGANICO: servicio de recolección de esquilmos entre el 02 de enero 2024 al 31 de enero 2024, ETCHEGARAY Y ASOCIADOS: honorarios por auditoría – pago 2 de 4 del contrato número idap-ag-da-11-2023/01 de prestación de servicio profesional de auditoría externa para el ejercicio fiscal 2023, RODRIGO DANIEL REYES GARCIA: recibos inspección sanitaria externa s1, s2, s8, s9, s10 10.6x13.5 cm 5 millares, LUIS ARTURO GONZALEZ RAMIREZ: sosa caustica líquida, TONY TIENDAS: adquisición de prendas de seguridad y equipo de protección para personal de idap, CFE SUMINISTRADOR DE SERVICIOS BASICOS: servicio de energía eléctrica, VICTORIA YOLANDA LOPEZ AGUIRRE: servicio de fumigación febrero 2024, REGIO GAS CENTRAL: consumo de gas lp, JOSE ANTONIO BARRERA: renta de lona banca de 7m x 10m, renta de sillas metálicas.
- ABRIL:** ETCHEGARAY Y ASOCIADOS: Servicio de auditoría externa, CLAUDIO SANCHEZ GOMEZ: Uniformes botas sanitaria, CFE SUMINISTRADOR DE SERVICIO BASICOS: Servicio de energía eléctrica, IMPULSO EMPRESARIAL LA FRAGUA: Uniforme cofia, cubre boca, FILIBERTO JOSE ESTRADA IBARRA: Adquisición de refacciones para el proceso, TONY TIENDAS: Compra de papelería para el administrativa, EQUIKIM: Adquisición de suministros químicos, TELEFONIA POR CABLE: servicio de telefonía e internet.
- MAYO:** EQUIKIM: Adquisición de suministros químicos, CFE SUMINISTRADOR DE SERVICIOS BASICOS: servicio de energía eléctrica, FILIBERTO JOSE ESTRADA IBARRA: Adquisición de refacciones para el proceso, GRUPO ARLETH: Compra de cable y tambos para el área operativa, RAUL SANCHEZ GARCIA: Compra de arreador para el área de corrales, CONCESIONES INTEGRALES SA DE CV: Servicio de agua potable, NBAO INTEGRACIÓN Y SERVICIOS TECNOLOGICOS: Compra de SSD y memoria RAM para el área de jurídico, RODRIGO DANIEL REYES GARCIA: recibos inspección sanitaria externa 10.6x13.5 cm 5 millares.
- JUNIO:** EQUIKIM: Adquisición de suministros químicos, CFE SUMINISTRADOR DE SERVICIOS BASICOS: servicio de energía eléctrica, COMERCIALIZADORA MEXTENDER: Uniforme mandil y overol para el área operativa, SILTECSA LIMPIEZA Y EQUIPOS: Adquisición de prendas de seguridad, TONY TIENDAS: Compra de papelería para el administrativa, CONCESIONES INTEGRALES SA DE CV: Servicio de agua potable, REGIO GAS CENTRAL: consumo de gas lp, TELEFONIA POR CABLE: servicio de telefonía e internet.
- JULIO:** EQUIKIM: Adquisición de suministros químicos, CFE SUMINISTRADOR DE SERVICIOS BASICOS: servicio de energía eléctrica, REGIO GAS CENTRAL: consumo de gas LP; DISPOSICIÓN Y TRATAMIENTO ORGÁNICO, adquisición de suministros químicos; EDGAR LARIOS ESTRADA, mantenimiento de Rola para proceso porcino; SOFTWARE INTEGRAL, Licencia NSARCII; MISHEL LÓPEZ GUEVARA, servicios de fumigación; NORBERTO ANGEL GONZÁLEZ CORONEL, servicio y mantenimiento en site comunicaciones.
- AGOSTO:** AMY LEILANY RODRIGUEZ: Adquisición de productos de papelería, CFE SUMINISTRADOR DE SERVICIOS BASICOS: servicio de energía eléctrica, IMPULSO EMPRESARIAL LA FRAGUA, Adquisición de productos de limpieza; SOLUCIONES INTEGRADAS EMPRESARIALES AGUN, Adquisición de Escaner EPSON; NORBERTO ÁNGEL GONZÁLEZ CORONEL, Adquisición de switch Gigabite de 24 puertos e instalación.
- SEPTIEMBRE:** ARAGBA INMOBILIARIA, adquisición de herramientas y refacciones; EDGAR LARIOS ESTRADA, Servicio de mantenimiento correctivo a cámaras frigoríficas; ASK GRUPO OPERADOR, Adquisición de herramientas y refacciones; CFE SUMINISTRADOR DE SERVICIOS BASICOS: servicio de energía eléctrica, CONCESIONES INTEGRALES SA DE CV: Servicio de agua potable; DISPOSICIÓN Y TRATAMIENTO ORGÁNICO, servicio de tratamiento y recolección de esquilmos; TELÉFONOS DE MÉXICO, servicio de telecomunicaciones; REGIO GAS CENTRAL: consumo de gas LP.

ACTIVIDADES

Nivel	Resumen Narrativo		
Actividad 1.2	LA 15 y LA 16 Realizar 12 reportes de gastos de operación de la entidad		Estado 
	Unidad de medida	Reporte	
Indicador	Número de reportes de gastos de operación de la entidad realizados		Bajo demanda No


CALENDARIO													
PROGRAMADO / REALIZADO	ENE	FEB	MAR	ABR	MAY	JUN	JUL	AGO	SEP	OCT	NOV	DIC	TOTAL
PROGRAMADO	1.00	1.00	1.00	1.00	1.00	1.00	1.00	1.00	1.00	1.00	1.00	1.00	12.00
REALIZADO	1.00	1.00	1.00	1.00	1.00	1.00	1.00	1.00	1.00	0.00	0.00	0.00	9.00

Programado al corte:	9.00	Avances al corte:	9.00	Eficacia:	100.00%
----------------------	------	-------------------	------	-----------	---------

Comentarios adicionales de los Avances:
Al corte del mes de septiembre, se realizaron 9 reportes de gastos de operación de la entidad, con la información que se describe a continuación:

- Enero:** Suministro de Prendas de Seguridad y Equipo de Protección para el Personal de IDAP, Servicio de Telefonía e Internet, Adquisición de Refacciones, Insumos y Materiales para el Área de Proceso, Suministro de Agua en Pipas, Servicio de Recolección, Transporte Disposición de Esquilmos, Suministro de Gas LP, Suministro de Energía Eléctrica, Servicio de Digitalización.
- Febrero:** Servicio de Telefonía e Internet, Servicio de Telefonía e Internet, Servicio de Renta de Equipo de Fotocopiado, Suministro de Refacciones para el Área de Proceso, Suministro de Formatearía para Cobro de los Procesos, Adquisición de Refacciones, Insumos y Materiales para Proceso, Suministro de Energía Eléctrica, Adquisición de Refacciones, Insumos y Materiales para Proceso
- Marzo:** Suministro de Formatos de Cobro, Renta de Lona Blanca de 7m x 10m y Renta de Sillas Metálicas, Consumo de Gas LP, Servicio de Fumigación Febrero 2024, Adquisición de Prendas de Seguridad y Equipo de Protección para Personal de IDAP, Servicio de Recolección de Esquilmos, Adquisición de Sosa Caustica Liquida, Servicio de Energía Eléctrica, Servicio Profesional de Auditoría Externa para el Ejercicio Fiscal 2023.
- Abril:** Cofia tipo americana, cubre boca, Compra de papelería para el área administrativa de IDAP, Adquisición de suministros químicos de limpieza, Suministro de energía eléctrica del 29 de febrero al 31 de marzo, servicio de auditoría externa, Adquisición de refacciones para el área de procesos, Uniforme botas sanitarias, Compra de papelería para el área administrativa de IDAP.
- Mayo:** Consumo de agua potable convenio, Suministro de Energía Eléctrica, Compra de arreador para el área de corrales, Impresión de recibos para inspección sanitaria, Compra de SSD y memoria RAM para el área de jurídico, Compra de cable y tambos para el área operativa, Adquisición de productos químicos para la limpieza.
- Junio:** Adquisición de prendas de seguridad, Servicio de Telefonía e Internet, Consumo de Gas LP, Adquisición de productos químicos para la limpieza, Mandil y overol para el área operativa, Adquisición de prendas de seguridad, Consumo de agua potable convenio, Material de papelería para el área administrativa de IDAP.
- Julio:** Adquisición de suministros químicos, servicio de energía eléctrica, consumo de gas LP; adquisición de suministros químicos; mantenimiento de Rola para proceso porcino; Licencia NSARCII; servicios de fumigación; servicio y mantenimiento en site comunicaciones.
- Agosto:** Adquisición de productos de papelería, servicio de energía eléctrica, adquisición de productos de limpieza; adquisición de Escaner EPSON; adquisición de switch Gigabite de 24 puertos e instalación.
- Septiembre:** Adquisición de herramientas y refacciones; servicio de mantenimiento correctivo a cámaras frigoríficas; adquisición de herramientas y refacciones; servicio de energía eléctrica; servicio de agua potable; servicio de tratamiento y recolección de esquilmos; servicio de telecomunicaciones; consumo de gas LP.

ACTIVIDADES

Nivel	Resumen Narrativo		
Actividad 1.3	LA 15 y LA 16 Atender 12 solicitudes jurídicas recibidas (Bajo demanda)	Estado	Acceptable 
		Unidad de medida	Solicitud
Indicador	Número de solicitudes jurídicas atendidas	Bajo demanda	Sí

CALENDARIO													
PROGRAMADO / REALIZADO	ENE	FEB	MAR	ABR	MAY	JUN	JUL	AGO	SEP	OCT	NOV	DIC	TOTAL
PROGRAMADO	1.00	1.00	1.00	1.00	1.00	1.00	1.00	1.00	1.00	1.00	1.00	1.00	12.00
REALIZADO	1.00	1.00	0.00	1.00	1.00	1.00	1.00	1.00	1.00	0.00	0.00	0.00	8.00

Programado al corte:	9.00	Avances al corte:	8.00	Eficacia:	88.89%
----------------------	------	-------------------	------	-----------	--------


Comentarios adicionales de los Avances:
Actividad evaluada con el criterio 1: "Bajo Demanda":
Durante el periodo enero-septiembre del 2024, se reporta la atención de 8 solicitudes jurídicas, descritas de la siguiente manera:

- Enero:** Expediente D-3/283/2021 Actor Joaquín Zamora Flores vs Demandado: Industrial de Abastos Puebla Se tenían señaladas las 11 :30 hrs. del día 24 de enero de 2024 para tener verificativo audiencia de conciliación, demanda y excepciones, sin embargo la misma no se llevo a cabo en virtud de no estar notificada la parte actora, señalándose las 10:00 hrs del día 15 de marzo de 2024 para el desahogo de dicha audiencia.
- Febrero:** Expediente D-3/102/2029 Actor: Agustín Leonardo Romero Placeres vs Demandado: Industrial de Abastos Puebla, Con fecha 22 de febrero de 2024 se recibió notificación comunicando que el día 19 de marzo del año 2024 a las 12:30 horas, se llevara a cabo diligencia de requerimiento de pago y embargo en contra de IDAP, en contra de lo cual se presento Recurso de Revisión con fecha 27 de febrero del mismo año.
- Abril:** Expediente D-3/283/2021 Actor Joaquín Zamora Flores vs Demandado: Industrial de Abastos Puebla por acuerdo de fecha 15 de marzo de 2024 se señaló el día 30 de abril para desahogar la audiencia de conciliación, demanda y excepciones, En fecha 05 de abril 2024 se recibe notificación de la junta Especial 3 que esa autoridad declina.
- Mayo:** Expediente A.I. 635/2024 Actor Industrial de Abastos Puebla vs Junta Especial 1 de la Local de conciliación y Arbitraje del Estado, con fecha 24 de abril de 2024 se notificó a IDAP requerimiento por parte de esa autoridad, con fecha 03 de mayo de 2024 se dió cumplimiento por parte de esta unidad.
- Junio:** Expediente A-09/2024 Actor Liliana Botis Flores vs Industrial de Abastos Puebla, demanda laboral, en fecha 12 de junio de 2024 se presentó la contestación a la demanda interpuesta, con misma fecha reconvenional promovida por este organismo en contra de Liliana Botis Flores, en espera de la radiación de la demanda.
- Julio:** Expediente CDI/962/2021 Actor Industrial de Abastos Puebla vs Raúl Corona Flores y otro, denuncia penal, en fecha 29 de julio de 2024 se presentó escrito solicitando a la Fiscalía Especializada de Combate a la Corrupción, remitiera la Carpeta de Investigación respectiva a la Coordinación General de Mecanismos Alternativos de Solución de Controversias en Materia Penal de la Fiscalía General del Estado de Puebla.
- Agosto:** Expediente CDI/962/2021 Actor Industrial de Abastos Puebla vs Raúl Corona Flores y otro, denuncia penal; se atendió una sesión de mediación en la Coordinación General de Mecanismos Alternativos de Solución de Controversias en Materia Penal de la Fiscalía General del Estado de Puebla, el día 12 de agosto.
- Septiembre:** Expediente 489/2022JCA-04-11 Actor: Alimentos Certificados de Puebla S.A. de C.V. vs Industrial de Abastos Puebla, Juicio de Nulidad ante el Tribunal de Justicia Administrativa Tercera Sala Colegiada, con Resolución de **Juicio Sobreseído** antes del Cierre de Instrucción (Concluido); septiembre de 2024.

Hallazgos-Aspectos Susceptibles de Mejora:

- Hallazgos:** De conformidad con la Matriz de Revisiones Administrativas a los Medios de Verificación emitida por la Contraloría Municipal, se validó únicamente la atención a 8 solicitudes jurídicas, a pesar de que la entidad (IDAP) reportó la siguiente información para el mes de marzo:
 - Marzo: Expediente D-1/666/2010 Actor: Socorro del Consuelo Mayen Monroy vs demandado: Industrial de Abastos Puebla, Con fecha 27 de Marzo del año 2024, se recibió notificación por parte de la Junta Local, mediante la cual se declara infundado incidente de nulidad promovido por IDAP.
 Dicha diferencia se suscitó, según lo expuesto por el personal de IDAP a través del OFICIO IDAP.AG.-522/2024, toda vez que el Organismo tuvo cambio de personal y excesiva carga de trabajo, lo que impidió la carga de la información y medios de verificación correspondientes, sin embargo, el compromiso por reportar los avances de manera oportuna se reiteró a partir del segundo trimestre del año. Adicionalmente y debido a las circunstancias en la rotación de personal en el área jurídica, se vio afectada la atención a los asuntos legales y jurídicos en el organismo. Lo anterior fue notificado a la Contraloría Municipal mediante oficio Núm. IDAP.DA.RF.-005/2024. No obstante lo anterior, la actividad se encuentra etiquetada con el criterio "Bajo Demanda"; por lo cual, la actividad se reporta en estado de cumplimiento "Aceptable".

ACTIVIDADES

Nivel	Resumen Narrativo		
Actividad 1.4	LA 15 y LA 16 Atender 24 solicitudes de transparencia recibidas por la UT (Bajo demanda)	Estado	Aceptable 
		Unidad de medida	Solicitud
Indicador	Número de solicitudes de transparencia recibidas por la UT atendidas	Bajo demanda	Sí

CALENDARIO													
PROGRAMADO / REALIZADO	ENE	FEB	MAR	ABR	MAY	JUN	JUL	AGO	SEP	OCT	NOV	DIC	TOTAL
PROGRAMADO	2.00	2.00	2.00	2.00	2.00	2.00	2.00	2.00	2.00	2.00	2.00	2.00	24.00
REALIZADO	7.00	9.00	7.00	6.00	7.00	7.00	7.00	16.00	2.00	0.00	0.00	0.00	68.00

Programado al corte:	18.00	Avances al corte:	68.00	Eficacia:	377.78%
----------------------	-------	-------------------	-------	-----------	---------

Comentarios adicionales de los Avances:
Actividad evaluada con el criterio 1: "Bajo Demanda":
 En el periodo **enero-septiembre, se recibieron y atendieron 68 solicitudes de transparencia**, desglosadas de correspondientes a los siguientes folios:


- Enero: Se atendieron 7 solicitudes de información con número de folio: 210437023002023, 210437023002068, 210437023002080, 210437024000021, 210437024000051, 210437024000054 y 210437024000061.
- Febrero: Se atendieron 9 solicitudes de información con número de folio: 210437024000063, 210437024000064, 210437024000065, 210437024000066, 210437024000084, 21043702400013, 210437024000151, 210437024000189 y 210437024000190.
- Marzo: Se atendieron 7 solicitudes de información con número de folio: 210437024000191, 210437024000193, 210437024000233, 210437024000248, 210437024000257, 210437024000342 y 210437024000349.
- Abril: Se atendieron 6 Solicitudes de información con número de folio: 210437024000366, 210437024000367, 210437024000376, 210437024000385, 210437024000395, 210437024000407.
- Mayo: Se atendieron 7 Solicitudes de información con número de folio: 210437024000414, 210437024000423, 210437024000475, 210437024000484, 210437024000485, 210437024000517 y 210437024000521.
- Junio: Se atendieron 7 Solicitudes de información con número de folio: 210437024000501, 210437024000530, 210437024000532, 210437024000484, 210437024000550, 210437024000552 y 210437024000570.
- Julio: Se atendieron 7 Solicitudes de información con número de folio: 210437024000581, 210437024000585, 210437024000603, 210437024000712, 210437024000740, 210437024000747 y 210437024000752.
- Agosto: Se atendieron 16 Solicitudes de información con número de folio: 210437024000786, 210437024000809, 210437024000865, 210437024000881, 210437024000893, 210437024000910, 210437024000934, 210437024000935, 210437024000936, 210437024000937, 210437024000938, 210437024000939, 210437024000944, 210437024000947, 210437024000959 y 210437024000989.
- Septiembre: Se atendieron 2 Solicitudes de información con número de folio: : 210437024001035 y 210437024001042.

Hallazgos-Aspectos Susceptibles de Mejora:

- Hallazgos:** La entidad mediante el OFICIO Núm.IDAP.AG-488/2024 y OFICIO Núm. IDAP.DA.RF.-005/2024, informó y solicitó la aplicación del criterio 1: "Bajo Demanda", debido a que las solicitudes que recibe este organismo son aquellas que son solicitadas a través de la plataforma nacional de transparencia, motivo por el cual se tiene que dar respuesta a las mismas para no caer en algún incumplimiento. Además, precisan que, debido a las circunstancias en el término de la Administración 2021-2024 se incrementó el interés público por conocer aspectos particulares de la Administración saliente del Organismo, por lo que se recibieron mayor cantidad de solicitudes de transparencia. En sentido de lo anterior, se tuvo un sobrecumplimiento de la meta establecida y se evalúa la actividad en estado "Aceptable", de conformidad con la Matriz de Revisiones Administrativas a los Medios de Verificación, emitida por la Contraloría Municipal.

ACTIVIDADES

INDUSTRIAL DE ABASTOS PUEBLA

Nivel	Resumen Narrativo					
Actividad 1.5	LA 15 y LA 16 Monitorear 12 acuerdos establecidos por la persona Titular			Estado	Crítico	
				Unidad de medida	Acuerdo	
Indicador	Número de acuerdos establecidos por la persona Titular monitoreados			Bajo demanda	No	

CALENDARIO													
PROGRAMADO / REALIZADO	ENE	FEB	MAR	ABR	MAY	JUN	JUL	AGO	SEP	OCT	NOV	DIC	TOTAL
PROGRAMADO	1.00	1.00	1.00	1.00	1.00	1.00	1.00	1.00	1.00	1.00	1.00	1.00	12.00
REALIZADO	1.00	1.00	0.00	1.00	1.00	0.00	1.00	1.00	1.00	0.00	0.00	0.00	7.00

Programado al corte:	9.00	Avances al corte:	7.00	Eficacia:	77.78%
----------------------	------	-------------------	------	-----------	--------

Comentarios adicionales de los Avances:
Durante el periodo enero-septiembre de 2024, se reporta el monitoreo a 7 acuerdos establecidos por la persona titular, descritos de la siguiente manera:


- Enero:** Durante el mes de enero se presentó el informe de resultados de la aplicación del Cuestionario de control Interno del Ejercicio 2024 de Industrial de Abastos Puebla.
- Febrero:** Durante el mes de febrero se evaluó a Industrial de Abastos Puebla, con relación a las metas programadas para el ejercicio fiscal 2024, las cuales salieron de manera satisfactoria.
- Abril:** Durante el mes de abril se aprobaron los Estados Financieros, Movimientos y Traspasos Presupuestales correspondientes al mes de marzo del año 2024, se informó el Otorgamiento de Compensaciones Extraordinarias de Manera Casuística a las servidoras y servidores Públicos de Industrial de Abastos Puebla, los Finiquitos que se otorgaron a las Ex Servidoras y Servidores Públicos de Industrial de Abastos Puebla, a las que se les acepto su renuncia con fecha primero de abril, que presenta; el Estado que guarda el Subcomité de Adquisiciones de Industrial de Abastos Puebla; el estado que guardan los Asuntos Laborales y Administrativos a cargo de Industrial de Abastos Puebla y el Estado que guarda la contratación del Servicio de Recolección, Transporte, Disposición Final y Tratamiento de Esquilmos,.
- Mayo:** Durante el mes de mayo se aprobaron los Estados Financieros, Movimientos y Traspasos Presupuestales correspondientes al mes de abril del año 2024.
- Julio:** Durante el mes de julio se aprobaron los Estados Financieros, Movimientos y Traspasos Presupuestales correspondientes al mes de junio del año 2024; aprobación del Acuerdo que presenta el Ciudadano Adán Domínguez Sánchez, Presidente Municipal del Honorable Ayuntamiento de Puebla y Presidente del Consejo de Administración a favor de nombrar a los mandos medios superiores correspondientes a la Secretaría Técnica del IDAP.
- Agosto:** Durante el mes de agosto, se firma el Contrato Colectivo de Trabajo entre el Organismo Público Descentralizado Municipal denominado "Industrial de Abastos" y el Sindicato Único de Trabajadores de la Industrial de la Carne, Alimentos, Similares y Conexos de la República Mexicana, Expediente Número de Registro 1409_2018_2
- Septiembre:** Durante el mes de septiembre se aprobaron los Estados Financieros, Movimientos y Traspasos Presupuestales correspondientes al mes de agosto del año 2024, Informe que guardan los asuntos jurídicos a cargo de Industrial de Abastos Puebla, e informe del pago del finiquito realizado al trabajador sindicalizado Rafael Luna Rosas.

Hallazgos-Aspectos Susceptibles de Mejora:

- Hallazgos:** De conformidad con la Matriz de Revisiones Administrativas a los Medios de Verificación emitida por la Contraloría Municipal, se validó únicamente el monitoreo a 7 acuerdos establecidos por la persona titular, a pesar de que la entidad (IDAP) reporta la siguiente información para el mes de marzo:
 - Marzo: Durante el mes de marzo se evaluó a Industrial de Abastos Puebla, con relación a las metas programadas para el ejercicio fiscal 2024, las cuales salieron de manera satisfactoria.
 Dicha diferencia se suscitó, según lo expuesto por el personal de IDAP a través del OFICIO IDAP.AG.-522/2024 y OFICIO IDAP.DA.RF.-005/2024 toda vez que el Organismo tuvo cambio de personal y excesiva carga de trabajo, lo que impidió la carga de la información y medios de verificación correspondientes. Adicionalmente, la entidad precisó que, debido a las circunstancias de renuncia al cargo de Administrador General anterior, se estuvo dando seguimiento por la no atención y cumplimiento a la gestión de acuerdos por parte de aquel, durante sus unciones al frente del organismo, por lo que no se contaba con la información íntegra solicitada. **No obstante lo anterior, la actividad se evalúa en estado "Crítico".**

ACTIVIDADES

INDUSTRIAL DE ABASTOS PUEBLA


Nivel	Resumen Narrativo		
Actividad 1.6	LA 15 y LA 16 Realizar 26 pagos de la nómina	Estado	Aceptable 
		Unidad de medida	Pago
Indicador	Número de pagos de la nómina realizados	Bajo demanda	No

CALENDARIO													
PROGRAMADO / REALIZADO	ENE	FEB	MAR	ABR	MAY	JUN	JUL	AGO	SEP	OCT	NOV	DIC	TOTAL
PROGRAMADO	2.00	2.00	2.00	2.00	2.00	2.00	2.00	2.00	2.00	3.00	2.00	3.00	26.00
REALIZADO	2.00	2.00	2.00	2.00	2.00	2.00	2.00	2.00	2.00	0.00	0.00	0.00	18.00

Programado al corte:	18.00	Avances al corte:	18.00	Eficacia:	100.00%
----------------------	-------	-------------------	-------	-----------	---------

Comentarios adicionales de los Avances:
Al corte del tercer trimestre del 2024, se realizaron 18 pagos de la nómina, tal y como se describe a continuación:

- **Enero:** 1era quincena, 274 tickets emitidos y firmados. Segunda quincena, 200 tickets emitidos y firmados.
- **Febrero:** 1era quincena 202 tickets emitidos y firmados. Segunda quincena 196 tickets emitidos y firmados.
- **Marzo:** 1era quincena 272 tickets emitidos y firmados. Segunda quincena 196 tickets emitidos y firmados.
- **Abril:** 1era quincena 272 tickets emitidos y firmados. Segunda quincena 193 tickets emitidos y firmados.
- **Mayo:** 1era quincena 177 tickets emitidos y firmados. Segunda quincena 196 tickets emitidos y firmados.
- **Junio:** 1era quincena 251 tickets emitidos y firmados. Segunda quincena 224 tickets emitidos y firmados.
- **Julio:** 1era quincena 276 tickets emitidos y firmados, segunda quincena 197 tickets emitidos y firmados.
- **Agosto:** 1era quincena 201 tickets emitidos y firmados, segunda quincena 277 tickets emitidos y firmados.
- **Septiembre:** 1era quincena 201 tickets emitidos y firmados, segunda quincena 251 tickets emitidos y firmados.

Nivel	Resumen Narrativo		
Actividad 1.7	LA 15 y LA 16 Ejecutar 1 estrategia de acciones emergentes en el marco de una contingencia (Bajo demanda)	Estado	No Iniciado 
		Unidad de medida	Estrategia
Indicador	Número de estrategias de acciones emergentes ejecutadas	Bajo demanda	Sí

CALENDARIO													
PROGRAMADO / REALIZADO	ENE	FEB	MAR	ABR	MAY	JUN	JUL	AGO	SEP	OCT	NOV	DIC	TOTAL
PROGRAMADO	0.00	0.00	0.00	0.00	0.00	0.00	0.00	0.00	0.00	0.00	0.00	1.00	1.00
REALIZADO	0.00	0.00	0.00	0.00	0.00	0.00	0.00	0.00	0.00	0.00	0.00	0.00	NI

Programado al corte:	0.00	Avances al corte:	NI	Eficacia:	NI
----------------------	------	-------------------	----	-----------	----

Comentarios adicionales de los Avances:
 En el periodo de **enero-septiembre**, no se ejecutó ninguna estrategia de acciones emergentes en el marco de una contingencia, y dado que la actividad está bajo demanda se reporta como **No iniciada** y no fue sujeta a evaluación.

COMPONENTE 02

INDUSTRIAL DE ABASTOS PUEBLA

Nivel	Resumen Narrativo	Área funcional: E14014414140224A	
Fin 4	Contribuir a la conformación de un territorio municipal sustentable y ordenado, mediante la mejora de infraestructura, movilidad, equipamiento, servicios públicos (incluye Limpia e IDAP) y medio ambiente		
Propósito 14	La población del municipio de Puebla consume carne saludable que cumple con la norma sanitaria Tipo Sector Salud (TSS)		
Componente 2	LA 1, LA 2, LA 3, LA 4 y LA 9 Línea de sacrificio Tipo Sector Salud (TSS) de porcino en el Rastro Municipal, implementada	Estado Global Pronosticado:	
		Aceptable	
Indicador	Porcentaje de porcinos que cumplen la norma sanitaria Tipo Sector Salud (TSS)	Estado Global Trimestral:	
		Aceptable	

Tipo	Dimensión	Sentido del Indicador	Comportamiento del Indicador	Periodicidad
Gestión	Eficacia	Ascendente	Regular	Mensual
Unidad Administrativa	Dirección Operativa			

Tipo de Fórmula	Método de Cálculo	No.	Unidad de Medida	Tipo de variable	
				Programado	Realizado
(V1/V2) * 100	(Número de porcinos que cumplen la norma sanitaria TSS / Total de porcinos que ingresan a sacrificio)*100	V1	Porcino	Acumulada	Acumulada
		V2	Porcino	Acumulada	Acumulada

CALENDARIO - PROGRAMADO												TOTAL	META
ENE	FEB	MAR	ABR	MAY	JUN	JUL	AGO	SEP	OCT	NOV	DIC		
8879.00	8386.00	9554.00	6458.00	7759.00	9154.00	9360.00	9192.00	8019.00	8880.00	9794.00	10090.00	105525.00	100.00%
8879.00	8386.00	9554.00	6458.00	7759.00	9154.00	9360.00	9192.00	8019.00	8880.00	9794.00	10090.00	105525.00	

CALENDARIO - REALIZADO												TOTAL	AVANCE
ENE	FEB	MAR	ABR	MAY	JUN	JUL	AGO	SEP	OCT	NOV	DIC		
7,221.00	7,007.00	6,064.00	10,858.00	15,736.00	12,064.00	11,528.00	12,525.00	11,530.00	0.00	0.00	0.00	94,533.00	100.00%
7,221.00	7,007.00	6,064.00	10,858.00	15,736.00	12,064.00	11,528.00	12,525.00	11,530.00	0.00	0.00	0.00	94,533.00	

RESULTADOS DE LA EVALUACIÓN					
Eficacia del componente:	100.00%	Eficacia de las actividades:	107.72%	Eficacia global:	102.32%

Comentarios adicionales de los Avances:

En el periodo enero-septiembre 2024 se sacrificaron un total de 94,533 porcinos que cumplen con la Norma Sanitaria Tipo Sector Salud, descritos a continuación:

- Enero:** En el mes de enero se reportaron 7,221 sacrificios de porcinos que se amparan en 26 listas de sacrificio con introductores como: Agustín Gilberto Basilio; José María Ballesteros; Roberto Ramos y Pérez; principalmente.
- Febrero:** En el mes de febrero se reportaron 7,007 sacrificios de porcinos que se amparan en 24 listas de sacrificio con introductores como: Agustín Gilberto Basilio; José María Ballesteros; Distribuidores de Carne la Magnífica; principalmente.
- Marzo:** En el mes de marzo se reportaron 6,064 sacrificios de porcinos que se amparan en 23 listas de sacrificio con introductores como: Agustín Gilberto Basilio; José María Ballesteros; Distribuidores de Carne la Magnífica; principalmente.
- Abril:** Se reportaron 10,858 sacrificios de porcinos que se amparan en 26 listas de sacrificio con introductores como: Agustín Gilberto Basilio; José María Ballesteros; Distribuidores de Carne la Magnífica; principalmente.
- Mayo:** Se reportaron 15,736 sacrificios de porcinos que se amparan en 25 listas de sacrificio con introductores como: Agustín Gilberto Basilio; José María Ballesteros; José Carlos Flores Herrera principalmente
- Junio:** Se reportaron 12,064 sacrificios de porcinos que se amparan en 25 listas de sacrificio con introductores como: Agustín Gilberto Basilio; José María Ballesteros; José Carlos Flores Herrera principalmente
- Julio:** Se reportaron 11,528 sacrificios de porcinos que se amparan en 27 listas de sacrificio con introductores como: Agustín Gilberto Basilio; José María Ballesteros; José Carlos Flores Herrera principalmente
- Agosto:** Se reportaron 12,525 sacrificios de porcinos que se amparan en 27 listas de sacrificio con introductores como: José Carlos Flores Herrera, Miguel Ángel Flores Pérez; Agustín Gilberto Basilio; Juan Basilio Méndez; principalmente
- Septiembre:** Se reportaron 11,530 sacrificios de porcinos que se amparan en 23 listas de sacrificio con introductores como: José Carlos Flores Herrera, José María Ballesteros, Leo Carnes Naturales, Agustín Gilberto Basilio y Wilmer Constantino Lara, principalmente.

Continúa...

COMPONENTE 02

INDUSTRIAL DE ABASTOS PUEBLA

Nivel	Resumen Narrativo	Área funcional: E14014414140224A	
Fin 4	Contribuir a la conformación de un territorio municipal sustentable y ordenado, mediante la mejora de infraestructura, movilidad, equipamiento, servicios públicos (incluye Limpia e IDAP) y medio ambiente		
Propósito 14	La población del municipio de Puebla consume carne saludable que cumple con la norma sanitaria Tipo Sector Salud (TSS)		
Componente 2	LA 1, LA 2, LA 3, LA 4 y LA 9 Línea de sacrificio Tipo Sector Salud (TSS) de porcino en el Rastro Municipal, implementada	Estado Global Pronosticado:	●
		Acceptable	
Indicador	Porcentaje de porcinos que cumplen la norma sanitaria Tipo Sector Salud (TSS)	Estado Global Trimestral:	●
		Acceptable	

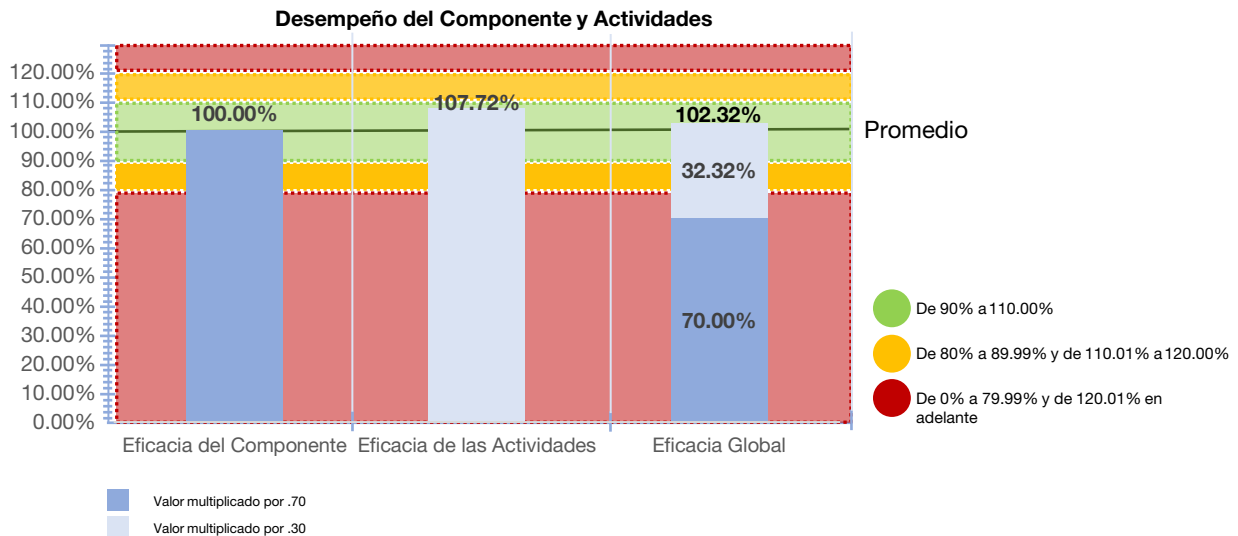
Tipo	Dimensión	Sentido del Indicador	Comportamiento del Indicador	Periodicidad
Gestión	Eficacia	Ascendente	Regular	Mensual
Unidad Administrativa	Dirección Operativa			

Tipo de Fórmula	Método de Cálculo	No.	Unidad de Medida	Tipo de variable	
				Programado	Realizado
Porcentaje (V1/V2) * 100	(Número de porcinos que cumplen la norma sanitaria TSS / Total de porcinos que ingresan a sacrificio)*100	V1	Porcino	Acumulada	Acumulada
		V2	Porcino	Acumulada	Acumulada

CALENDARIO - PROGRAMADO												TOTAL	META
ENE	FEB	MAR	ABR	MAY	JUN	JUL	AGO	SEP	OCT	NOV	DIC		
8879.00	8386.00	9554.00	6458.00	7759.00	9154.00	9360.00	9192.00	8019.00	8880.00	9794.00	10090.00	105525.00	100.00%
8879.00	8386.00	9554.00	6458.00	7759.00	9154.00	9360.00	9192.00	8019.00	8880.00	9794.00	10090.00	105525.00	

CALENDARIO - REALIZADO												TOTAL	AVANCE
ENE	FEB	MAR	ABR	MAY	JUN	JUL	AGO	SEP	OCT	NOV	DIC		
7,221.00	7,007.00	6,064.00	10,858.00	15,736.00	12,064.00	11,528.00	12,525.00	11,530.00	0.00	0.00	0.00	94,533.00	100.00%
7,221.00	7,007.00	6,064.00	10,858.00	15,736.00	12,064.00	11,528.00	12,525.00	11,530.00	0.00	0.00	0.00	94,533.00	

RESULTADOS DE LA EVALUACIÓN					
Eficacia del componente:	100.00%	Eficacia de las actividades:	107.72%	Eficacia global:	102.32%



ACTIVIDADES

INDUSTRIAL DE ABASTOS PUEBLA

Nivel	Resumen Narrativo			Estado	Aceptable
Actividad 2.1	LA 1, LA 2 y LA 4 Realizar 60 pagos para garantizar la operatividad de la línea de sacrificio Tipo Sector Salud de porcino en el Rastro Municipal (PROMUPINNA IX.9)				
				Unidad de medida	Pago
Indicador	Número de pagos para garantizar la operatividad de la línea de sacrificio Tipo Sector Salud de porcino realizados			Bajo demanda	No

CALENDARIO													
PROGRAMADO / REALIZADO	ENE	FEB	MAR	ABR	MAY	JUN	JUL	AGO	SEP	OCT	NOV	DIC	TOTAL
PROGRAMADO	5.00	5.00	5.00	5.00	5.00	5.00	5.00	5.00	5.00	5.00	5.00	5.00	60.00
REALIZADO	5.00	5.00	5.00	5.00	5.00	5.00	5.00	5.00	5.00	0.00	0.00	0.00	45.00

Programado al corte:	45.00	Avances al corte:	45.00	Eficacia:	100.00%
----------------------	-------	-------------------	-------	-----------	---------

Comentarios adicionales de los Avances:
Al corte del tercer trimestre del 2024, se realizaron **45 pagos** para garantizar la operatividad de la línea de sacrificio Tipo Sector Salud de porcino en el Rastro Municipal, descritos de la siguiente forma:

- Enero:** Victoria Yolanda López Aguirre \$15,015.00, BTL Betterland \$14,732.00, Regio Gas Central \$31,477.16, CFE Suministrador De Servicios Básicos \$273,331.00, Arely Calderón Romero \$42,604.38.
- Febrero:** SUSAND \$4,900.07, PRINTED \$10,440.00, Eli Calpulalpa Ramírez \$23,291.97, CFE Suministrador de Servicios Básicos \$250,027.00, Mangueras y Conexiones Edsan \$2,494.00.
- Marzo:** Tony Tiendas \$12,445.30, Disposición y Tratamiento Orgánico \$114,260.00, Luis Arturo González Ramírez \$43,268.00, CFE Suministrador de Servicios Básicos \$246,879.00, Etchegaray Y Asociados \$67,466.75.
- Abril:** , CFE Suministrador De Servicios Básicos \$267,469.00, Etchegaray y Asociados \$67,446.75, Filiberto José Estrada Ibarra \$31,104.05, Claudio Sánchez Gómez \$26,491.99, Tony Tiendas \$7,428.88.
- Mayo:** Grupo Arleth \$39,532.80, CFE Suministrador De Servicios Básicos \$261,896.85, Raúl Sánchez García \$15,544.00, Concesiones integrales SA de CV \$ 114,286.00, Equikim \$5,965.30.
- Junio:** Regio Gas \$28,062.44, Equikim \$12,268.74, Telefonía por cable \$15,370.00, Comercializadora Mextender \$35,620.47, Siltecsa Limpieza y equipos \$3,419.22.
- Julio:** Regio Gas \$23,590.28, CFE Suministrador De Servicios Básicos \$228,146.52, Mishel López Guevara, \$27,000.00; Edgar Larios Estrada \$377,000.00; Software Integral \$75,399.00
- Agosto:** Amy Leilany Rodríguez: \$34,491.74; CFE Suministrador De Servicios Básicos \$233,144.84; Impulso Empresarial La Fragua \$34,527.66; Soluciones Integradas Empresariales Agun \$11,668.00; Norberto Ángel González Coronel \$5,827.84.
- Septiembre:** CFE Suministrador de Servicios Básicos \$233,395.72; Regio Gas Central \$22,399.58; Disposición y Tratamiento Orgánico \$114,260.00; Teléfonos de México \$2,107.00; Concesiones Integrales SA DE CV \$115,689.00.

PROMUPINNA: 0 beneficiados: 0 niñas, 0 niños, 0 adolescentes hombres, 0 adolescentes mujeres. Al tratarse de una actividad administrativa, no se reportan beneficiados PROMUPINNA.

Nivel	Resumen Narrativo			Estado	Aceptable
Actividad 2.2	LA 3 y LA 4 Elaborar 12 reportes de los suministros para el funcionamiento de la planta tratadora de aguas residuales en el Rastro Municipal en el sacrificio de porcinos				
				Unidad de medida	Reporte
Indicador	Número de reportes de los suministros para el funcionamiento de la planta tratadora de aguas residuales elaborados			Bajo demanda	No

CALENDARIO													
PROGRAMADO / REALIZADO	ENE	FEB	MAR	ABR	MAY	JUN	JUL	AGO	SEP	OCT	NOV	DIC	TOTAL
PROGRAMADO	1.00	1.00	1.00	1.00	1.00	1.00	1.00	1.00	1.00	1.00	1.00	1.00	12.00
REALIZADO	1.00	1.00	1.00	1.00	1.00	1.00	1.00	1.00	1.00	0.00	0.00	0.00	9.00


Programado al corte:	9.00	Avances al corte:	9.00	Eficacia:	100.00%
----------------------	------	-------------------	------	-----------	---------

Comentarios adicionales de los Avances:
En el periodo enero-septiembre se llevaron a cabo **9 reportes de los suministros** para el funcionamiento de la planta tratadora de aguas residuales en el Rastro Municipal **en el sacrificio de porcinos:**

- Se elaboraron un total de **9 reportes de los suministros de la planta de tratamiento de aguas residuales de Industrial de Abastos**, los cuales contienen la realización de manera diaria de procedimiento para el tratamiento de aguas residuales, comenzando por la extracción sólidos, preparación de químicos, arranque del DAF, prueba para regular las dosificaciones y concluyendo con el tratamiento de las aguas residuales.

INDUSTRIAL DE ABASTOS PUEBLA

ACTIVIDADES

Nivel	Resumen Narrativo		
Actividad 2.3	LA 9 Sacrificar 105,525 porcinos que cumplen con la Norma Sanitaria Tipo Sector Salud (PROMUPINNA IX.9)	Estado	Aceptable 
		Unidad de medida	Porcino
Indicador	Número de porcinos que cumplen con la Norma Sanitaria Tipo Sector Salud sacrificados	Bajo demanda	No

CALENDARIO													
PROGRAMADO / REALIZADO	ENE	FEB	MAR	ABR	MAY	JUN	JUL	AGO	SEP	OCT	NOV	DIC	TOTAL
PROGRAMADO	8879.00	8386.00	9554.00	6458.00	7759.00	9154.00	9360.00	9192.00	8019.00	8880.00	9794.00	10090.00	105525.00
REALIZADO	7,221.00	7,007.00	6,064.00	10,858.00	15,736.00	12,064.00	11,528.00	12,525.00	11,530.00	0.00	0.00	0.00	94,533.00

Programado al corte:	76,761.00	Avances al corte:	94,533.00	Eficacia:	123.15%
----------------------	-----------	-------------------	-----------	-----------	---------


Comentarios adicionales de los Avances:
La actividad se evalúa con el criterio 3: "Sobrecumplimiento de metas superior al 110%":
En el periodo enero-septiembre 2024 se sacrificaron un total de 94,533 porcinos que cumplen con la Norma Sanitaria Tipo Sector Salud, descritos a continuación:

- Enero:** En el mes de enero se reportaron 7221 sacrificios de porcinos que se amparan en 26 listas de sacrificio con introductores como: Agustín Gilberto Basilio; José María Ballesteros; Roberto Ramos y Pérez; principalmente.
- Febrero:** En el mes de febrero se reportaron 7007 sacrificios de porcinos que se amparan en 24 listas de sacrificio con introductores como: Agustín Gilberto Basilio; José María Ballesteros; Distribuidores de Carne la Magnífica; principalmente.
- Marzo:** En el mes de marzo se reportaron 6064 sacrificios de porcinos que se amparan en 23 listas de sacrificio con introductores como: Agustín Gilberto Basilio; José María Ballesteros; Distribuidores de Carne la Magnífica; principalmente.
- Abril:** Se reportaron 10,858 sacrificios de porcinos que se amparan en 26 listas de sacrificio con introductores como: Agustín Gilberto Basilio; José María Ballesteros; Distribuidores de Carne la Magnífica; principalmente.
- Mayo:** Se reportaron 15,736 sacrificios de porcinos que se amparan en 25 listas de sacrificio con introductores como: Agustín Gilberto Basilio; José María Ballesteros; José Carlos Flores Herrera principalmente
- Junio:** Se reportaron 12,064 sacrificios de porcinos que se amparan en 25 listas de sacrificio con introductores como: Agustín Gilberto Basilio; José María Ballesteros; José Carlos Flores Herrera principalmente
- Julio:** Se reportaron 11,528 sacrificios de porcinos que se amparan en 27 listas de sacrificio con introductores como: Agustín Gilberto Basilio; José María Ballesteros; José Carlos Flores Herrera principalmente
- Agosto:** Se reportaron 12,525 sacrificios de porcinos que se amparan en 27 listas de sacrificio con introductores como: José Carlos Flores Herrera, Miguel Ángel Flores Pérez; Agustín Gilberto Basilio; Juan Basilio Méndez; principalmente
- Septiembre:** Se reportaron 11,530 sacrificios de porcinos que se amparan en 23 listas de sacrificio con introductores como: José Carlos Flores Herrera, José María Ballesteros, Leo Carnes Naturales, Agustín Gilberto Basilio y Wilmer Constantino Lara, principalmente.

Hallazgos-Aspectos Susceptibles de Mejora:

- Hallazgos:** La entidad mediante el OFICIO Núm. IDAP.AG.-831/2024, OFICIO Núm. IDAP.DA.RF-002/2024 y OFICIO IDAP.DA.RF.-005/2024, informó y solicitó la aplicación del criterio 3 "Sobrecumplimiento de metas superior al 110%" debido a que justifican que se superó la meta establecida toda vez que la demanda de la presente actividad depende de los requerimientos del ámbito ganadero, por lo que tuvo un incremento no previsto, así como, que la temporada de verano (junio-septiembre) en la que se celebran graduaciones, vacaciones, así como los festejos del 16 de septiembre, trae consigo una alta demanda de consumo de alimentos. Para poder abastecer el mercado, la demanda de sacrificio de ganado porcino se elevó; por ello es notable el aumento de número de cabezas de ganado sacrificado para dar abasto a la demanda de consumo por parte de comunidad. Por lo que, de conformidad con la Matriz de Revisiones Administrativas a los Medios de Verificación emitida por la Contraloría Municipal, la actividad se evalúa en estado "Aceptable".

PROMUPINNA: 0 niñas, 0 niños, 0 adolescentes hombres, 0 adolescentes mujeres. La atención a la presente Línea de Acción no es responsabilidad de la entidad, por lo que no se cuenta con registro de beneficiados al respecto.

Nivel	Resumen Narrativo		
Actividad 2.4	Realizar 1 proyecto en materia de certificación de porcinos con recursos extraordinarios federales, estatales, municipales y/o de iniciativa privada (Bajo demanda)	Estado	No Iniciado 
		Unidad de medida	Proyecto
Indicador	Número de proyectos en materia de certificación de porcinos realizados	Bajo demanda	Sí

CALENDARIO													
PROGRAMADO / REALIZADO	ENE	FEB	MAR	ABR	MAY	JUN	JUL	AGO	SEP	OCT	NOV	DIC	TOTAL
PROGRAMADO	0.00	0.00	0.00	0.00	0.00	0.00	0.00	0.00	0.00	0.00	0.00	1.00	1.00
REALIZADO	0.00	0.00	0.00	0.00	0.00	0.00	0.00	0.00	0.00	0.00	0.00	0.00	NI

Programado al corte:	0.00	Avances al corte:	NI	Eficacia:	NI
----------------------	------	-------------------	----	-----------	----

Comentarios adicionales de los Avances:
 En el periodo de **enero-septiembre**, no se ejecutó ningún proyecto en materia de certificación de porcinos con recursos extraordinarios, federales, estatales, municipales y, o iniciativa privada, y dado que la actividad está bajo demanda se reporta como **no iniciada** y no fue sujeta a evaluación.

COMPONENTE 03

INDUSTRIAL DE ABASTOS PUEBLA

Nivel	Resumen Narrativo	Área funcional: E14014414140324A	
Fin 4	Contribuir a la conformación de un territorio municipal sustentable y ordenado, mediante la mejora de infraestructura, movilidad, equipamiento, servicios públicos (incluye Limpia e IDAP) y medio ambiente		
Propósito 14	La población del municipio de Puebla consume carne saludable que cumple con la norma sanitaria Tipo Sector Salud (TSS)		
Componente 3	LA 3, LA 4 y LA 9 Línea de sacrificio Tipo Sector Salud (TSS) de especie bovino o equino en el Rastro Municipal, implementada	Estado Global Pronosticado:	
		Acceptable	
Indicador	Porcentaje de especies (bovinos o equinos) que cumplen la norma sanitaria Tipo Sector Salud (TSS)	Estado Global Trimestral:	
		Acceptable	

Tipo	Dimensión	Sentido del Indicador	Comportamiento del Indicador	Periodicidad
Gestión	Eficacia	Ascendente	Regular	Mensual
Unidad Administrativa	Dirección Operativa			

Tipo de Fórmula	Método de Cálculo	No.	Unidad de Medida	Tipo de variable	
				Programado	Realizado
Porcentaje (V1/V2) * 100	(Número de especies (bovinos o equinos) que cumplen la norma sanitaria TSS / Total de especies (bovinos o equinos) que ingresan a sacrificio)*100	V1	Especie	Acumulada	Acumulada
		V2	Especie	Acumulada	Acumulada

CALENDARIO - PROGRAMADO												TOTAL	META
ENE	FEB	MAR	ABR	MAY	JUN	JUL	AGO	SEP	OCT	NOV	DIC		
2458.00	2463.00	2537.00	2432.00	2368.00	2340.00	2400.00	2199.00	2451.00	2221.00	2432.00	1913.00	28214.00	100.00%
2458.00	2463.00	2537.00	2432.00	2368.00	2340.00	2400.00	2199.00	2451.00	2221.00	2432.00	1913.00	28214.00	

CALENDARIO - REALIZADO												TOTAL	AVANCE
ENE	FEB	MAR	ABR	MAY	JUN	JUL	AGO	SEP	OCT	NOV	DIC		
2,715.00	1,745.00	0.00	3,489.00	1,917.00	1,819.00	1,831.00	2,144.00	1,999.00	0.00	0.00	0.00	17,659.00	100.00%
2,715.00	1,745.00	0.00	3,489.00	1,917.00	1,819.00	1,831.00	2,144.00	1,999.00	0.00	0.00	0.00	17,659.00	

RESULTADOS DE LA EVALUACIÓN					
Eficacia del componente:	100.00%	Eficacia de las actividades:	90.79%	Eficacia global:	97.24%

Comentarios adicionales de los Avances:

En el periodo enero-septiembre 2024 se reporta el sacrificio un total de **17,659 bovinos o equinos** que cumplen con la Norma Sanitaria Tipo Sector Salud, descritos a continuación:

- Enero:** En el mes de enero se reportaron **1900 sacrificios de bovinos** que se amparan en 35 listas de sacrificio con introductores como: Amado Díaz Hernández; Víctor Hugo Apanecatí Botello y Fernando Piscil piedras y se reportaron **815 sacrificios de equinos** que se amparan en 2 lista de sacrificio con introductores como: Enrique Toxtle Gregorio, principalmente.
- Febrero:** En el mes de febrero se reportaron **1644 sacrificios de bovinos** que se amparan en 31 listas de sacrificio con introductores como: Amado Díaz Hernández; Víctor Hugo Apanecatí Botello y Fernando Piscil piedras y se reportaron **101 sacrificios de equinos** que se amparan en 1 lista de sacrificio con introductores como: Enrique Toxtle Gregorio, principalmente.
- Abril:** Se reportan **3,489* sacrificios de bovino** que se amparan con 66 listas de sacrificio con introductores Amado Díaz Hernández y José Saúl Campos Santiago principalmente.
- Mayo:** Se reportan **1,917 sacrificios de bovino** que se amparan con 35 listas de sacrificio con introductores Amado Díaz Hernández; Fernando Piscil Piedra y José Saúl Campos Santiago principalmente.
- Junio:** Se reportan **1,818 sacrificios de bovino** que se amparan con 36 listas de sacrificio con introductores Amado Díaz Hernández; Víctor Hugo Apanecatí y José Saúl Campos Santiago principalmente y 1 lista de sacrificio de **1 equino** con el introductor ;Enrique Toxtle Gregorio, principalmente.
- Julio:** Se reportan **1,831 sacrificios de bovino** que se amparan con 37 listas de sacrificio con introductores Amado Díaz Hernández; Víctor Hugo Apanecatí y José Saúl Campos Santiago principalmente.
- Agosto:** Se reportan **1,807 sacrificios de bovino** que se amparan con 36 listas de sacrificio con introductores Amado Díaz Hernández; Víctor Hugo Apanecatí y José Saúl Campos Santiago principalmente y 1 lista de sacrificio de **337 equinos** con el introductor: Enrique Toxtle Gregorio, principalmente.
- Septiembre:** Se reportan **1,999 sacrificios de bovino** que se amparan con 38 listas de sacrificio con introductores Amado Díaz Hernández; José Santiago campos Rivera, José de Jesús Herrera Mota y José Jaime Amador Herrerías.

Hallazgos-Aspectos Susceptibles de Mejora:

A pesar de que, la eficacia del componente, de las actividades y global se evaluaron en estado satisfactorio, se detectaron las siguientes situaciones:

- Hallazgos:** La entidad mediante OFICIO Núm. IDAP.A.G.-522/2024 hizo de conocimiento a la persona titular de la Coordinación General del IMPLAN que la actividad 3.2 (que alimenta el indicador del componente) presentaba diferencias con la información validada por la Contraloría Municipal, en el mes de marzo. Dicha diferencia se suscitó, según lo expuesto por el personal de IDAP, toda vez que el Organismo tuvo cambio de personal y excesiva carga de trabajo, lo que impidió la carga de la información y medios de verificación correspondientes. En tal sentido, "se reportaron los avances en el mes de abril para regularizar el comportamiento de la actividad.

Sin embargo, la entidad reporta que el sacrificio de ganado bovinos/equinos disminuyó en un 20%, debido a factores (oferta y demanda), estacionales (reproducción de ganado) y ambientales (sequías). Asimismo, mencionan que, la mayoría de los equinos sacrificados provenían de espectáculos, trabajo de tracción y equitación; siendo un factor ocasionante por la escasez de especie, además de la poca comercialización de este. Por tal razón, dadas las justificaciones anteriores el presente indicador no alcanzó totalmente su meta programada al corte del tercer trimestre del 2024.

Continúa...

COMPONENTE 03

INDUSTRIAL DE ABASTOS PUEBLA

Nivel	Resumen Narrativo	Área funcional: E14014414140324A	
Fin 4	Contribuir a la conformación de un territorio municipal sustentable y ordenado, mediante la mejora de infraestructura, movilidad, equipamiento, servicios públicos (incluye Limpia e IDAP) y medio ambiente		
Propósito 14	La población del municipio de Puebla consume carne saludable que cumple con la norma sanitaria Tipo Sector Salud (TSS)		
Componente 3	LA 3, LA 4 y LA 9 Línea de sacrificio Tipo Sector Salud (TSS) de especie bovino o equino en el Rastro Municipal, implementada	Estado Global Pronosticado:	●
		Aceptable	
Indicador	Porcentaje de especies (bovinos o equinos) que cumplen la norma sanitaria Tipo Sector Salud (TSS)	Estado Global Trimestral:	●
		Aceptable	

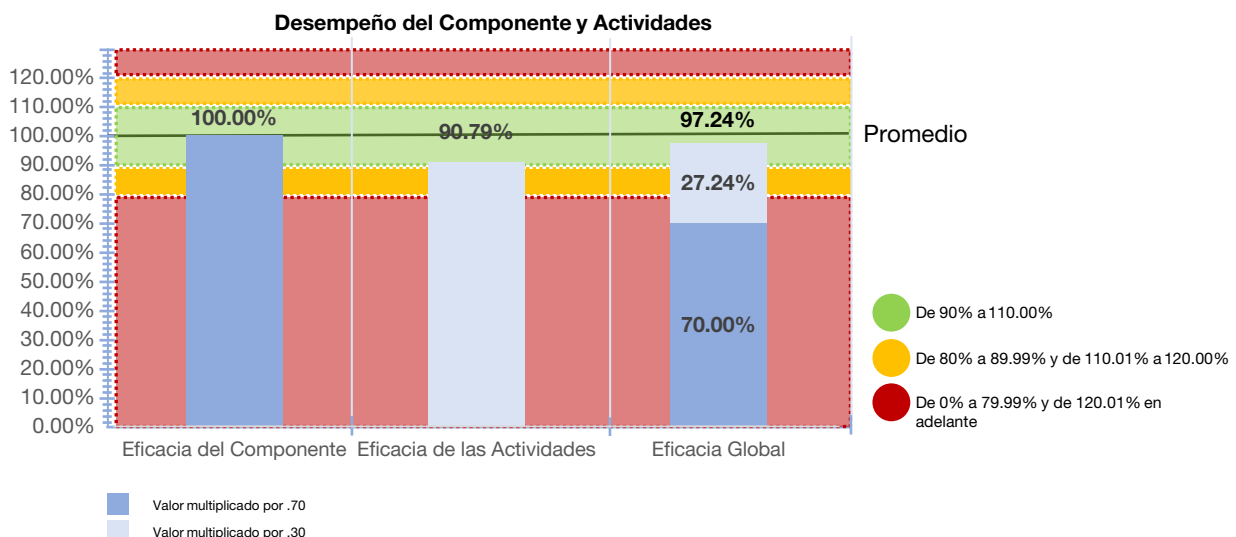
Tipo	Dimensión	Sentido del Indicador	Comportamiento del Indicador	Periodicidad
Gestión	Eficacia	Ascendente	Regular	Mensual
Unidad Administrativa	Dirección Operativa			

Tipo de Fórmula	Método de Cálculo	No.	Unidad de Medida	Tipo de variable	
				Programado	Realizado
Porcentaje (V1/V2) * 100	(Número de especies (bovinos o equinos) que cumplen la norma sanitaria TSS / Total de especies (bovinos o equinos) que ingresan a sacrificio)*100	V1	Especie	Acumulada	Acumulada
		V2	Especie	Acumulada	Acumulada

CALENDARIO - PROGRAMADO												TOTAL	META
ENE	FEB	MAR	ABR	MAY	JUN	JUL	AGO	SEP	OCT	NOV	DIC		
2458.00	2463.00	2537.00	2432.00	2368.00	2340.00	2400.00	2199.00	2451.00	2221.00	2432.00	1913.00	28214.00	100.00%
2458.00	2463.00	2537.00	2432.00	2368.00	2340.00	2400.00	2199.00	2451.00	2221.00	2432.00	1913.00	28214.00	


CALENDARIO - REALIZADO												TOTAL	AVANCE
ENE	FEB	MAR	ABR	MAY	JUN	JUL	AGO	SEP	OCT	NOV	DIC		
2,715.00	1,745.00	0.00	3,489.00	1,917.00	1,819.00	1,831.00	2,144.00	1,999.00	0.00	0.00	0.00	17,659.00	100.00%
2,715.00	1,745.00	0.00	3,489.00	1,917.00	1,819.00	1,831.00	2,144.00	1,999.00	0.00	0.00	0.00	17,659.00	

RESULTADOS DE LA EVALUACIÓN					
Eficacia del componente:	100.00%	Eficacia de las actividades:	90.79%	Eficacia global:	97.24%



ACTIVIDADES

INDUSTRIAL DE ABASTOS PUEBLA

Nivel	Resumen Narrativo			
Actividad 3.1	LA 3 y LA 4 Elaborar 12 reportes de los suministros para el funcionamiento de la planta tratadora de aguas residuales en el Rastro Municipal en el sacrificio de bovinos o equinos	Estado	Acceptable	
		Unidad de medida	Reporte	
Indicador	Número de reportes de los suministros para el funcionamiento de la planta tratadora de aguas residuales elaborados	Bajo demanda	No	

CALENDARIO													
PROGRAMADO / REALIZADO	ENE	FEB	MAR	ABR	MAY	JUN	JUL	AGO	SEP	OCT	NOV	DIC	TOTAL
PROGRAMADO	1.00	1.00	1.00	1.00	1.00	1.00	1.00	1.00	1.00	1.00	1.00	1.00	12.00
REALIZADO	1.00	1.00	1.00	1.00	1.00	1.00	1.00	1.00	1.00	0.00	0.00	0.00	9.00

Programado al corte:	9.00	Avances al corte:	9.00	Eficacia:	100.00%
----------------------	------	-------------------	------	-----------	---------

Comentarios adicionales de los Avances:

En el periodo **enero-septiembre se llevaron a cabo 9 reportes de suministros** para el funcionamiento de la planta tratadora de aguas residuales en el Rastro Municipal en el sacrificio de bovinos o equinos:

- Se elaboraron un total de **9 reportes de los suministros de la planta de tratamiento de aguas residuales de Industrial de Abastos**, los cuales contienen la realización de manera diaria del procedimiento para el tratamiento de aguas residuales, comenzando por la extracción sólidos, preparación de químicos, arranque del DAF, prueba para regular las dosificaciones y concluyendo con el tratamiento de las aguas residuales.

INDUSTRIAL DE ABASTOS PUEBLA

ACTIVIDADES

Nivel	Resumen Narrativo				
Actividad 3.2	LA 9 Sacrificar 28,214 especies de bovinos o equinos que cumplen con la norma sanitaria Tipo Sector Salud (PROMUPINNA IX.9)			Estado	En riesgo
				Unidad de medida	Especie
Indicador	Número de especies de bovinos o equinos que cumplen con la norma sanitaria Tipo Sector Salud sacrificadas			Bajo demanda	No

CALENDARIO													
PROGRAMADO / REALIZADO	ENE	FEB	MAR	ABR	MAY	JUN	JUL	AGO	SEP	OCT	NOV	DIC	TOTAL
PROGRAMADO	2458.00	2463.00	2537.00	2432.00	2368.00	2340.00	2400.00	2199.00	2451.00	2221.00	2432.00	1913.00	28214.00
REALIZADO	2,715.00	1,745.00	0.00	3,489.00	1,917.00	1,819.00	1,831.00	2,144.00	1,999.00	0.00	0.00	0.00	17,659.00

Programado al corte:	21,648.00	Avances al corte:	17,659.00	Eficacia:	81.57%
----------------------	-----------	-------------------	-----------	-----------	--------

Comentarios adicionales de los Avances:
La actividad se evalúa en estado "En Riesgo":
 En el periodo enero-septiembre 2024 se reporta el sacrificio de un total de **17,659 bovinos o equinos que cumplen con la Norma Sanitaria Tipo Sector Salud**, descritos a continuación:

- Enero:** En el mes de enero se reportaron **1900 sacrificios de bovinos** que se amparan en 35 listas de sacrificio con introductores como: Amado Díaz Hernández; Víctor Hugo Apanecatí Botello y Fernando Piscil piedras y se reportaron **815 sacrificios de equinos** que se amparan en 2 lista de sacrificio con introductores como: Enrique Toxtle Gregorio, principalmente.
- Febrero:** En el mes de febrero se reportaron **1644 sacrificios de bovinos** que se amparan en 31 listas de sacrificio con introductores como: Amado Díaz Hernández; Víctor Hugo Apanecatí Botello y Fernando Piscil piedras y se reportaron **101 sacrificios de equinos** que se amparan en 1 lista de sacrificio con introductores como: Enrique Toxtle Gregorio, principalmente.
- Abril:** Se reportan **3,489* sacrificios de bovino** que se amparan con 66 listas de sacrificio con introductores Amado Díaz Hernández y José Saúl Campos Santiago principalmente.
- Mayo:** Se reportan **1,917 sacrificios de bovino** que se amparan con 35 listas de sacrificio con introductores Amado Díaz Hernández; Fernando Piscil Piedra y José Saúl Campos Santiago principalmente.
- Junio:** Se reportan **1,818 sacrificios de bovino** que se amparan con 36 listas de sacrificio con introductores Amado Díaz Hernández; Víctor Hugo Apanecatí y José Saúl Campos Santiago principalmente y 1 lista de sacrificio de **1 equino** con el introductor: Enrique Toxtle Gregorio, principalmente.
- Julio:** Se reportan **1,831 sacrificios de bovino** que se amparan con 37 listas de sacrificio con introductores Amado Díaz Hernández; Víctor Hugo Apanecatí y José Saúl Campos Santiago principalmente.
- Agosto:** Se reportan **1,807 sacrificios de bovino** que se amparan con 36 listas de sacrificio con introductores Amado Díaz Hernández; Víctor Hugo Apanecatí y José Saúl Campos Santiago principalmente y 1 lista de sacrificio de **337 equinos** con el introductor: Enrique Toxtle Gregorio, principalmente.
- Septiembre:** Se reportan **1,999 sacrificios de bovino** que se amparan con 38 listas de sacrificio con introductores Amado Díaz Hernández; José Santiago campos Rivera, José de Jesús Herrera Mota y José Jaime Amador Herrerías.

Hallazgos-Aspectos Susceptibles de Mejora:

- Hallazgos:** La entidad mediante OFICIO Núm. IDAP.A.G.-522/2024 hizo de conocimiento a la persona titular de la Coordinación General del IMPLAN que la presente actividad presentaba diferencias con la información validada por la Contraloría Municipal, en el mes de marzo. Dicha diferencia se suscitó, según lo expuesto por el personal de IDAP, toda vez que el Organismo tuvo cambio de personal y excesiva carga de trabajo, lo que impidió la carga de la información y medios de verificación correspondientes. En tal sentido, *se reportaron los avances de marzo (1,649 sacrificios de bovinos que se amparan en 32 listas con introductores) en el mes de abril, para regularizar el comportamiento de la actividad.
 Sin embargo, la entidad reporta que el sacrificio de ganado bovinos/equinos disminuyó en un 20%, debido a factores (oferta y demanda), estacionales (reproducción de ganado) y ambientales (sequías). Asimismo, mencionan que, la mayoría de los equinos sacrificados provenían de espectáculos, trabajo de tracción y equitación; siendo un factor ocasionante por la escasez de especie, además de la poca comercialización de este. Finalmente, mediante OFICIO Núm. IDAP.DA.RF.-005/2024, precisan que, durante la temporada de verano (junio-septiembre) es menos demandado el consumo de carne de bovino; mismo que se ve reflejado en la disminución de las cabezas de ganado sacrificado en este periodo. Por tal razón, dadas las justificaciones anteriores y de conformidad con la Matriz de Revisiones Administrativas a los Medios de Verificación, emitida por la Contraloría Municipal, la actividad se evalúa en estado "En Riesgo" puesto que no alcanzó totalmente su meta programada al corte del tercer trimestre del 2024.

PROMUPINNA: 0 beneficiados: 0 niñas, 0 niños, 0 adolescentes hombres, 0 adolescentes mujeres. La atención a la presente Línea de Acción no es responsabilidad de la entidad, por lo que no se cuenta con registro de beneficiados al respecto.

Nivel	Resumen Narrativo				
Actividad 3.3	Realizar 1 proyecto en materia de la línea de sacrificio de bovino / equino con recursos extraordinarios federales, estatales, municipales y/o de iniciativa privada (Bajo demanda)			Estado	No Iniciado
				Unidad de medida	Proyecto
Indicador	Número de proyectos en materia de la línea de sacrificio de bovino / equino realizados			Bajo demanda	Sí

CALENDARIO													
PROGRAMADO / REALIZADO	ENE	FEB	MAR	ABR	MAY	JUN	JUL	AGO	SEP	OCT	NOV	DIC	TOTAL
PROGRAMADO	0.00	0.00	0.00	0.00	0.00	0.00	0.00	0.00	0.00	0.00	0.00	1.00	1.00
REALIZADO	0.00	0.00	0.00	0.00	0.00	0.00	0.00	0.00	0.00	0.00	0.00	0.00	NI

Programado al corte:	0.00	Avances al corte:	NI	Eficacia:	NI
----------------------	------	-------------------	----	-----------	----

Comentarios adicionales de los Avances:
 En el periodo de **enero-septiembre**, no se ejecutó ningún proyecto en materia de la línea de sacrificio de bovino / equino con recursos extraordinarios, federales, estatales, municipales y, de iniciativa privada, y dado que la actividad está bajo demanda se reporta como **no iniciada** y no fue sujeta a evaluación.

COMPONENTE 04

INDUSTRIAL DE ABASTOS PUEBLA

Nivel	Resumen Narrativo	Área funcional: E14014414140424A	
Fin 4	Contribuir a la conformación de un territorio municipal sustentable y ordenado, mediante la mejora de infraestructura, movilidad, equipamiento, servicios públicos (incluye Limpia e IDAP) y medio ambiente		
Propósito 14	La población del municipio de Puebla consume carne saludable que cumple con la norma sanitaria Tipo Sector Salud (TSS)		
Componente 4	LA 3, LA 4 y LA 9 Línea de sacrificio Tipo Sector Salud (TSS) de ovinos en el Rastro Municipal, implementada	Estado Global Pronosticado:	
		Acceptable	
Indicador	Porcentaje de ovinos que cumplen la norma sanitaria Tipo Sector Salud (TSS)	Estado Global Trimestral:	
		Acceptable	

Tipo	Dimensión	Sentido del Indicador	Comportamiento del Indicador	Periodicidad
Gestión	Eficacia	Ascendente	Regular	Mensual
Unidad Administrativa	Dirección Operativa			

Tipo de Fórmula	Método de Cálculo	No.	Unidad de Medida	Tipo de variable	
				Programado	Realizado
Porcentaje (V1/V2) * 100	(Número de ovinos que cumplen la norma sanitaria TSS / Total de ovinos que ingresan a sacrificio)*100	V1	Ovino	Acumulada	Acumulada
		V2	Ovino	Acumulada	Acumulada

CALENDARIO - PROGRAMADO												TOTAL	META
ENE	FEB	MAR	ABR	MAY	JUN	JUL	AGO	SEP	OCT	NOV	DIC		
95.00	96.00	94.00	95.00	99.00	98.00	92.00	94.00	97.00	99.00	98.00	116.00	1173.00	100.00%
95.00	96.00	94.00	95.00	99.00	98.00	92.00	94.00	97.00	99.00	98.00	116.00	1173.00	

CALENDARIO - REALIZADO												TOTAL	AVANCE
ENE	FEB	MAR	ABR	MAY	JUN	JUL	AGO	SEP	OCT	NOV	DIC		
100.00	80.00	0.00	158.00	89.00	66.00	86.00	60.00	61.00	0.00	0.00	0.00	700.00	100.00%
100.00	80.00	0.00	158.00	89.00	66.00	86.00	60.00	61.00	0.00	0.00	0.00	700.00	

RESULTADOS DE LA EVALUACIÓN					
Eficacia del componente:	100.00%	Eficacia de las actividades:	90.70%	Eficacia global:	97.21%

Comentarios adicionales de los Avances:

En el periodo enero-septiembre 2024 se reporta el sacrificio de un total de **700 ovinos que cumplen con la Norma Sanitaria Tipo Sector Salud**, descritos a continuación:

- En el mes de **enero se reportaron 100 sacrificios de ovino** que se amparan en 5 listas de sacrificio con introductores como: Marco Antonio Robles Flores principalmente
- En el mes de **febrero se reportaron 80 sacrificios de ovino** que se amparan en 4 listas de sacrificio con introductores como: Marco Antonio Robles Flores principalmente
- En el mes de **abril* se reportaron 158 sacrificios de ovino** que se amparan en 11 listas de sacrificio con introductores como: Marco Antonio Robles Flores principalmente.
- En el mes de **mayo se reportaron 89 sacrificios de ovino** que se amparan en 6 listas de sacrificio con introductores como: Marco Antonio Robles Flores principalmente.
- En el mes de **junio se reportaron 66 sacrificios de ovino** que se amparan en 6 listas de sacrificio con introductores como: Marco Antonio Robles Flores principalmente.
- En el mes de **Julio se reportaron 86 sacrificios de ovino** que se amparan en 6 listas de sacrificio con introductores como: Marco Antonio Robles Flores principalmente.
- En el mes de **Agosto se reportaron 60 sacrificios de ovino** que se amparan en 6 listas de sacrificio con introductores como: Marco Antonio Robles Flores principalmente.
- En el mes de **Septiembre se reportaron 61 sacrificios de ovino** que se amparan en 5 listas de sacrificio con introductores como: Marco Antonio Robles Flores y Juan Carlos Maurer principalmente.

Hallazgos-Aspectos Susceptibles de Mejora:

- Hallazgos:** La entidad mediante OFICIO Núm. IDAP.A.G.-522/2024 hizo de conocimiento a la persona titular de la Coordinación General del IMPLAN que la presente actividad presentaba diferencias con la información validada por la Contraloría Municipal, en el mes de marzo. Dicha diferencia se suscitó, según lo expuesto por el personal de IDAP, toda vez que el Organismo tuvo cambio de personal y excesiva carga de trabajo, lo que impidió la carga de la información y medios de verificación correspondientes. En tal sentido, *se reportaron los avances de marzo (79 sacrificios de ovino que se amparan en 6 listas de sacrificio) en el mes de abril, para regularizar el comportamiento de la actividad.

Sin embargo, la entidad reporta que el sacrificio de ovino disminuyó en un 15%, debido a factores económicos (oferta y demanda), estacionales (reproducción de ganado) y ambientales (sequías). Además, precisan que, durante la temporada de verano (junio-septiembre) es menos demandado el consumo de carne de ovino en comparación al resto del año; mismo que se ve reflejado en la disminución de las cabezas de ganado sacrificado en este periodo. Además, precisan que, la venta de ganado y su producción es baja en comparación con especies como aves y porcinos. Por tal razón, dadas las justificaciones anteriores y de conformidad con la Matriz de Revisiones Administrativas a los Medios de Verificación, emitida por la Contraloría Municipal, la actividad se evalúa en estado "En Riesgo" puesto que no alcanzó totalmente su meta programada al corte del tercer trimestre del 2024.

Continúa...

COMPONENTE 04

INDUSTRIAL DE ABASTOS PUEBLA

Nivel	Resumen Narrativo	Área funcional: E14014414140424A	
Fin 4	Contribuir a la conformación de un territorio municipal sustentable y ordenado, mediante la mejora de infraestructura, movilidad, equipamiento, servicios públicos (incluye Limpia e IDAP) y medio ambiente		
Propósito 14	La población del municipio de Puebla consume carne saludable que cumple con la norma sanitaria Tipo Sector Salud (TSS)		
Componente 4	LA 3, LA 4 y LA 9 Línea de sacrificio Tipo Sector Salud (TSS) de ovinos en el Rastro Municipal, implementada	Estado Global Pronosticado:	●
		Acceptable	
Indicador	Porcentaje de ovinos que cumplen la norma sanitaria Tipo Sector Salud (TSS)	Estado Global Trimestral:	●
		Acceptable	

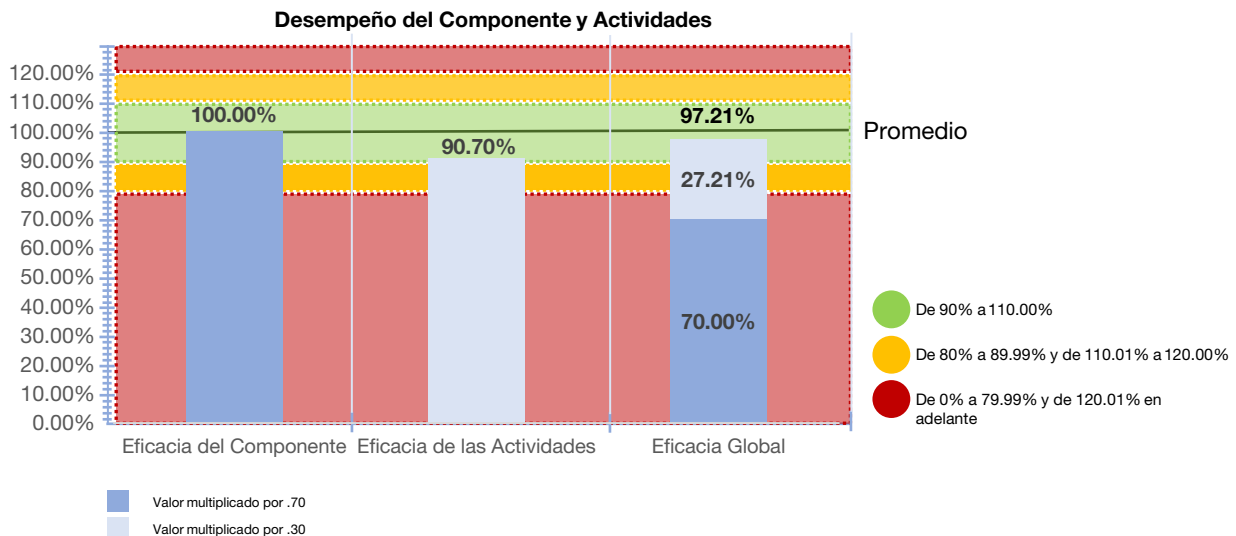
Tipo	Dimensión	Sentido del Indicador	Comportamiento del Indicador	Periodicidad
Gestión	Eficacia	Ascendente	Regular	Mensual
Unidad Administrativa	Dirección Operativa			

Tipo de Fórmula	Método de Cálculo	No.	Unidad de Medida	Tipo de variable	
				Programado	Realizado
Porcentaje (V1/V2) * 100)	(Número de ovinos que cumplen la norma sanitaria TSS / Total de ovinos que ingresan a sacrificio)*100	V1	Ovino	Acumulada	Acumulada
		V2	Ovino	Acumulada	Acumulada

CALENDARIO - PROGRAMADO												TOTAL	META
ENE	FEB	MAR	ABR	MAY	JUN	JUL	AGO	SEP	OCT	NOV	DIC		
95.00	96.00	94.00	95.00	99.00	98.00	92.00	94.00	97.00	99.00	98.00	116.00	1173.00	100.00%
95.00	96.00	94.00	95.00	99.00	98.00	92.00	94.00	97.00	99.00	98.00	116.00	1173.00	


CALENDARIO - REALIZADO												TOTAL	AVANCE
ENE	FEB	MAR	ABR	MAY	JUN	JUL	AGO	SEP	OCT	NOV	DIC		
100.00	80.00	0.00	158.00	89.00	66.00	86.00	60.00	61.00	0.00	0.00	0.00	700.00	100.00%
100.00	80.00	0.00	158.00	89.00	66.00	86.00	60.00	61.00	0.00	0.00	0.00	700.00	

RESULTADOS DE LA EVALUACIÓN					
Eficacia del componente:	100.00%	Eficacia de las actividades:	90.70%	Eficacia global:	97.21%



ACTIVIDADES

INDUSTRIAL DE ABASTOS PUEBLA

Nivel	Resumen Narrativo		
Actividad 4.1	LA 3 y LA 4 Elaborar 12 reportes de los suministros para el funcionamiento de la planta tratadora de aguas residuales en el Rastro Municipal en el sacrificio de ovicaprinos	Estado	Aceptable 
		Unidad de medida	Reporte
Indicador	Número de reportes de los suministros para el funcionamiento de la planta tratadora de aguas residuales elaborados	Bajo demanda	No

CALENDARIO													
PROGRAMADO / REALIZADO	ENE	FEB	MAR	ABR	MAY	JUN	JUL	AGO	SEP	OCT	NOV	DIC	TOTAL
PROGRAMADO	1.00	1.00	1.00	1.00	1.00	1.00	1.00	1.00	1.00	1.00	1.00	1.00	12.00
REALIZADO	1.00	1.00	0.00	2.00	1.00	1.00	1.00	1.00	1.00	0.00	0.00	0.00	9.00

Programado al corte:	9.00	Avances al corte:	9.00	Eficacia:	100.00%
----------------------	------	-------------------	------	-----------	---------


Comentarios adicionales de los Avances:
 Se elaboraron un total de **9 reportes de los suministros de la planta de tratamiento de aguas residuales de Industrial de Abastos**, los cuales contienen la realización de manera diaria del procedimiento para el tratamiento de aguas residuales, comenzando por la extracción sólidos, preparación de químicos, arranque del DAF, prueba para regular las dosificaciones y concluyendo con el tratamiento de las aguas residuales.

Hallazgos-Aspectos Susceptibles de Mejora:

- Hallazgos:** La entidad reportó los avances de marzo en el mes de abril para regularizar el comportamiento de la actividad, información que además, fue validada por la Contraloría Municipal mediante su Matriz de Revisiones Administrativas a los Medios de Verificación al corte del mes de septiembre.

ACTIVIDADES

INDUSTRIAL DE ABASTOS PUEBLA

Nivel	Resumen Narrativo		
Actividad 4.2	LA 9 Sacrificar 1,173 ovinos que cumplen con la norma sanitaria Tipo Sector Salud (PROMUPINNA IX.9)	Estado	En Riesgo 
		Unidad de medida	Ovinos
Indicador	Número de ovinos que cumplen con la norma sanitaria Tipo Sector Salud sacrificados	Bajo demanda	No

CALENDARIO													
PROGRAMADO / REALIZADO	ENE	FEB	MAR	ABR	MAY	JUN	JUL	AGO	SEP	OCT	NOV	DIC	TOTAL
PROGRAMADO	95.00	96.00	94.00	95.00	99.00	98.00	92.00	94.00	97.00	99.00	98.00	116.00	1173.00
REALIZADO	100.00	80.00	0.00	158.00	89.00	66.00	86.00	60.00	61.00	0.00	0.00	0.00	700.00

Programado al corte:	860.00	Avances al corte:	700.00	Eficacia:	81.40%
----------------------	--------	-------------------	--------	-----------	--------

Comentarios adicionales de los Avances:
 En el periodo enero-septiembre 2024 se reporta el sacrificio de un total de **700 ovinos que cumplen con la Norma Sanitaria Tipo Sector Salud**, descritos a continuación:


- En el mes de **enero se reportaron 100 sacrificios de ovinos** que se amparan en 5 listas de sacrificio con introductores como: Marco Antonio Robles Flores principalmente
- En el mes de **febrero se reportaron 80 sacrificios de ovinos** que se amparan en 4 listas de sacrificio con introductores como: Marco Antonio Robles Flores principalmente
- En el mes de **abril* se reportaron 158 sacrificios de ovinos** que se amparan en 11 listas de sacrificio con introductores como: Marco Antonio Robles Flores principalmente.
- En el mes de **mayo se reportaron 89 sacrificios de ovinos** que se amparan en 6 listas de sacrificio con introductores como: Marco Antonio Robles Flores principalmente.
- En el mes de **junio se reportaron 66 sacrificios de ovinos** que se amparan en 6 listas de sacrificio con introductores como: Marco Antonio Robles Flores principalmente.
- En el mes de **Julio se reportaron 86 sacrificios de ovinos** que se amparan en 6 listas de sacrificio con introductores como: Marco Antonio Robles Flores principalmente.
- En el mes de **Agosto se reportaron 60 sacrificios de ovinos** que se amparan en 6 listas de sacrificio con introductores como: Marco Antonio Robles Flores principalmente.
- En el mes de **Septiembre se reportaron 61 sacrificios de ovinos** que se amparan en 5 listas de sacrificio con introductores como: Marco Antonio Robles Flores y Juan Carlos Maurer principalmente.

Hallazgos-Aspectos Susceptibles de Mejora:

- Hallazgos:** La entidad mediante OFICIO Núm. IDAP.A.G.-522/2024 hizo de conocimiento a la persona titular de la Coordinación General del IMPLAN que la presente actividad presentaba diferencias con la información validada por la Contraloría Municipal, en el mes de marzo. Dicha diferencia se suscitó, según lo expuesto por el personal de IDAP, toda vez que el Organismo tuvo cambio de personal y excesiva carga de trabajo, lo que impidió la carga de la información y medios de verificación correspondientes. En tal sentido, *se reportaron los avances de marzo (79 sacrificios de ovinos que se amparan en 6 listas de sacrificio) en el mes de abril, para regularizar el comportamiento de la actividad.

Sin embargo, la entidad reporta que el sacrificio de ovinos disminuyó en un 15%, debido a factores económicos (oferta y demanda), estacionales (reproducción de ganado) y ambientales (sequías). Además, mediante OFICIO Núm. IDAP.DA.RF.-005/2024 precisan que, durante la temporada de verano (junio-septiembre) es menos demandado el consumo de carne de ovinos en comparación al resto del año; mismo que se ve reflejado en la disminución de las cabezas de ganado sacrificado en este periodo. Además, precisan que, la venta de ganado y su producción es baja en comparación con especies como aves y porcinos. Por tal razón, dadas las justificaciones anteriores y de conformidad con la Matriz de Revisiones Administrativas a los Medios de Verificación, emitida por la Contraloría Municipal, la actividad se evalúa en estado "En Riesgo" puesto que no alcanzó totalmente su meta programada al corte del tercer trimestre del 2024.

PROMUPINNA: 0 beneficiados: 0 niñas, 0 niños, 0 adolescentes hombres, 0 adolescentes mujeres. La atención a la presente Línea de Acción no es responsabilidad de la entidad, por lo que no se cuenta con registro de beneficiados al respecto.

Nivel	Resumen Narrativo		
Actividad 4.3	Realizar 1 proyecto en materia de la línea de sacrificio de ovinos con recursos extraordinarios federales, estatales, municipales y/o de iniciativa privada (Bajo demanda)	Estado	No Iniciado 
		Unidad de medida	Proyecto
Indicador	Número de proyectos en materia de la línea de sacrificio de ovinos realizados	Bajo demanda	Sí

CALENDARIO													
PROGRAMADO / REALIZADO	ENE	FEB	MAR	ABR	MAY	JUN	JUL	AGO	SEP	OCT	NOV	DIC	TOTAL
PROGRAMADO	0.00	0.00	0.00	0.00	0.00	0.00	0.00	0.00	0.00	0.00	0.00	1.00	1.00
REALIZADO	0.00	0.00	0.00	0.00	0.00	0.00	0.00	0.00	0.00	0.00	0.00	0.00	NI

Programado al corte:	0.00	Avances al corte:	NI	Eficacia:	NI
----------------------	------	-------------------	----	-----------	----

Comentarios adicionales de los Avances:
 En el periodo de **enero-septiembre**, no se ejecutó ningún proyecto en materia de la línea de ovinos con recursos extraordinarios, federales, estatales, municipales y, o iniciativa privada, y dado que la actividad está bajo demanda se reporta como **no iniciada** y no fue sujeta a evaluación.

COMPONENTE 05

INDUSTRIAL DE ABASTOS PUEBLA

Nivel	Resumen Narrativo	Área funcional: E14014414140524A	
Fin 4	Contribuir a la conformación de un territorio municipal sustentable y ordenado, mediante la mejora de infraestructura, movilidad, equipamiento, servicios públicos (incluye Limpia e IDAP) y medio ambiente		
Propósito 14	La población del municipio de Puebla consume carne saludable que cumple con la norma sanitaria Tipo Sector Salud (TSS)		
Componente 5	LA 5, LA 6, LA 7, LA 8 y LA 10 Supervisión de productos cárnicos que se comercializan en el Municipio de Puebla, garantizada	Estado Global Pronosticado:	●
		Aceptable	
Indicador	Porcentaje de supervisiones de productos cárnicos realizadas en el Municipio de Puebla, respecto de las requeridas	Estado Global Trimestral:	●
		Aceptable	

Tipo	Dimensión	Sentido del Indicador	Comportamiento del Indicador	Periodicidad
Gestión	Eficacia	Ascendente	Regular	Mensual
Unidad Administrativa	Dirección Operativa			

Tipo de Fórmula	Método de Cálculo	No.	Unidad de Medida	Tipo de variable	
Porcentaje (V1/V2) * 100	(Número de supervisiones de productos cárnicos realizadas en el Municipio de Puebla / Total de supervisiones de productos cárnicos requeridas en el Municipio de Puebla*100	V1	Supervisión	Programado	Realizado
		V2	Supervisión	Acumulada	Acumulada

CALENDARIO - PROGRAMADO												TOTAL	META
ENE	FEB	MAR	ABR	MAY	JUN	JUL	AGO	SEP	OCT	NOV	DIC		
3700.00	3825.00	3980.00	4596.00	4258.00	4185.00	4145.00	4458.00	4352.00	4136.00	3950.00	4461.00	50046.00	100.00%
3700.00	3825.00	3980.00	4596.00	4258.00	4185.00	4145.00	4458.00	4352.00	4136.00	3950.00	4461.00	50046.00	

CALENDARIO - REALIZADO												TOTAL	AVANCE
ENE	FEB	MAR	ABR	MAY	JUN	JUL	AGO	SEP	OCT	NOV	DIC		
4,250.00	4,395.00	0.00	9,377.00	4,875.00	4,811.00	4,766.00	5,065.00	3,080.00	0.00	0.00	0.00	40,619.00	100.00%
4,250.00	4,395.00	0.00	9,377.00	4,875.00	4,811.00	4,766.00	5,065.00	3,080.00	0.00	0.00	0.00	40,619.00	

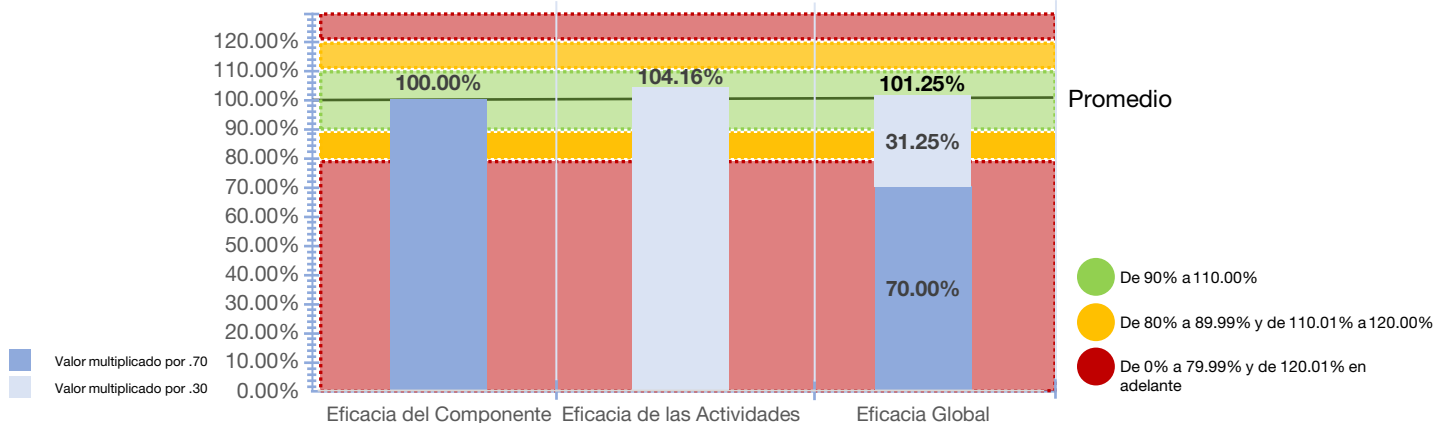
RESULTADOS DE LA EVALUACIÓN					
Eficacia del componente:	100.00%	Eficacia de las actividades:	104.16%	Eficacia global:	101.25%

Comentarios adicionales de los Avances:

Durante el periodo enero-septiembre, se reporta la realización de un total de 40,619 supervisiones, las cuales se llevaron a cabo bajo un sistema estándar de inspección de productos cárnicos en el Municipio de Puebla, en los establecimientos fijos, puntos itinerantes y transportes, al amparo de la regulación sanitaria Federal, Estatal y Municipal, para la inspección y buenas prácticas higiénicas en el manejo de productos cárnicos y responsabilidades de los servidores públicos, por llevar a la comunidad productos cárnicos saludables.

- Se realizaron 16,948 supervisiones para garantizar la inocuidad de los cárnicos de porcinos que se comercializan en el Municipio de Puebla.
- Se realizaron 12,122 supervisiones para garantizar la inocuidad de los cárnicos de bovinos que se comercializan en el Municipio de Puebla.
- Se realizaron 11,549 supervisiones para garantizar la inocuidad de los cárnicos de aves que se comercializan en el Municipio de Puebla.

Desempeño del Componente y Actividades



INDUSTRIAL DE ABASTOS PUEBLA

ACTIVIDADES

Nivel	Resumen Narrativo													
Actividad 5.1	LA 5, LA 6, LA 7 y LA 8 Realizar 50,046 supervisiones para garantizar la inocuidad de los cárnicos (porcino, bovino, equino, ovicaprino, conejo, ave, etc.) que se comercializan en el municipio de Puebla (PROMUPINNA IX.9)										Estado	Acceptable		
											Unidad de medida	Supervisión		
Indicador	Número de supervisiones para garantizar la inocuidad de los cárnicos realizadas										Bajo demanda	No		
CALENDARIO														
PROGRAMADO / REALIZADO	ENE	FEB	MAR	ABR	MAY	JUN	JUL	AGO	SEP	OCT	NOV	DIC	TOTAL	
PROGRAMADO	3700.00	3825.00	3980.00	4596.00	4258.00	4185.00	4145.00	4458.00	4352.00	4136.00	3950.00	4461.00	50046.00	
REALIZADO	4,250.00	4,395.00	0.00	9,377.00	4875.00	4811.00	4,766.00	5,065.00	3,080.00	0.00	0.00	0.00	40,619.00	
Programado al corte:		37,499.00			Avances al corte:			40,619.00			Eficacia:		108.32%	
Comentarios adicionales de los Avances:														
Durante el periodo enero-septiembre, se reporta la realización de un total de 40,619 supervisiones , las cuales se llevaron a cabo bajo un sistema estándar de inspección de productos cárnicos en el Municipio de Puebla, en los establecimientos fijos, puntos itinerantes y transportes, al amparo de la regulación sanitaria Federal, Estatal y Municipal, para la inspección y buenas prácticas higiénicas en el manejo de productos cárnicos y responsabilidades de los servidores públicos, por llevar a la comunidad productos cárnicos saludables.														
<ul style="list-style-type: none"> Se realizaron 16,948 supervisiones para garantizar la inocuidad de los cárnicos de porcinos que se comercializan en el Municipio de Puebla. Se realizaron 12,122 supervisiones para garantizar la inocuidad de los cárnicos de bovinos que se comercializan en el Municipio de Puebla. Se realizaron 11,549 supervisiones para garantizar la inocuidad de los cárnicos de aves que se comercializan en el Municipio de Puebla. 														
Hallazgos-Aspectos Susceptibles de Mejora:														
<ul style="list-style-type: none"> Hallazgos: La entidad mediante OFICIO Núm. IDAP.A.G.-522/2024 hizo de conocimiento a la persona titular de la Coordinación General del IMPLAN que la presente actividad presentaba diferencias con la información validada por la Contraloría Municipal, en el mes de marzo. Dicha diferencia se suscitó, según lo expuesto por el personal de IDAP, toda vez que el Organismo tuvo cambio de personal y excesiva carga de trabajo, lo que impidió la carga de la información y medios de verificación correspondientes. En tal sentido, "se reportaron los avances de marzo (4,572 supervisiones) en el mes de abril, para regularizar el comportamiento de la actividad. Sin embargo, la entidad reporta que dicha actividad sobrepasó sus metas programadas debido a su organización y respuesta oportuna de la sociedad para hacer más prácticas sus visitas todo a la gran cooperación de los establecimientos verificados. Además, durante el tercer trimestre se retomaron rutas que habían dejado de visitarse, por lo que los servidores públicos adscritos al Departamento de Inspección Sanitaria Externa se reorganizaron para llevar a cabo actividades como la inspección sanitaria de los establecimientos y el llenado de bitácoras para de esta forma cubrir un mayor número de establecimiento. Lo anterior fue notificado a la Contraloría Municipal mediante OFICIO IDAP.AG.-831/2024, IDAP-DA-RF-002/2024 e IDAP.DA.RF.-005/2024. Por tal motivo, y en concordancia con la Matriz de Revisiones Administrativas a los Medios de Verificación, la actividad se evalúa en estado "Aceptable". 														
PROMUPINNA: 0 beneficiados: 0 niñas, 0 niños, 0 adolescentes hombres, 0 adolescentes mujeres. La atención a la presente Línea de Acción no es responsabilidad de la entidad, por lo que no se cuenta con registro de beneficiados al respecto.														

Nivel	Resumen Narrativo													
Actividad 5.2	LA 10 Implementar 4 etapas del programa de incentivos para la comunidad de introductores de carne (comunidad ganadera) a través de acciones de coordinación para su beneficio en el uso de los servicios que presta el Rastro Municipal (Subdirección de proceso)										Estado	Acceptable		
											Unidad de medida	Etapas		
Indicador	Número de etapas del programa de incentivos para la comunidad de introductores de carne implementadas										Bajo demanda	No		
CALENDARIO														
PROGRAMADO / REALIZADO	ENE	FEB	MAR	ABR	MAY	JUN	JUL	AGO	SEP	OCT	NOV	DIC	TOTAL	
PROGRAMADO	0.00	0.00	1.00	0.00	0.00	1.00	0.00	0.00	1.00	0.00	0.00	1.00	4.00	
REALIZADO	0.00	0.00	0.00	0.00	0.00	0.00	0.00	0.00	3.00	0.00	0.00	0.00	3.00	
Programado al corte:		3.00			Avances al corte:			3.00			Eficacia:		100.00%	
Comentarios adicionales de los Avances:														
Para el periodo enero - septiembre y atendiendo a lo correspondiente a la Etapas 1 , en el mes de julio se llevó a cabo la encuesta CON EL OBJETIVO ÚNICO Y EXCLUSIVAMENTE DE VISUALIZAR LA SATISFACCIÓN DE SERVICIOS QUE BRINDA EL IDAP A LOS INTRODUCTORES DE LA CARNE PARA DETECTAR ÁREAS DE OPORTUNIDAD QUE SE PUEDAN TENER, obteniéndose un total de 50 respuestas de similar número de introductores encuestados.														
Para el periodo enero - septiembre y atendiendo a lo correspondiente a la Etapas 2 , en el mes de agosto se llevó a cabo una Mesa de Trabajo en el que se trabajó el asunto "Acuerdo de las condiciones para el servicio de sacrificio de ganado bovino" con el objetivo de UNIFICAR LOS PARÁMETROS Y LAS CONDICIONES DEL PROCESO DE SACRIFICIO DE GANADO BOVINO QUE OFRECE EL ORGANISMO MUNICIPAL DESCENTRALIZADO DENOMINADO INDUSTRIAL DE ABASTOS A LOS INTRODUCTORES DE GANADO BOVINO Y MIEMBROS DE LAS DISTINTAS UNIONES GANADERAS.														
Para el periodo enero - septiembre y atendiendo a lo correspondiente a la Etapas 3 , en el mes de julio y el mes de agosto se llevó a cabo una Evaluación de Canales, que de acuerdo a la NOM-Z-12/2-1987 y el NCA de 95%, durante la inspección de canales se reporta un rasurado deficiente. Las Acciones Correctivas consistieron en REALIAR DETALLADO DE LOS CANALES UNA VEZ TERMINADO EL SACRIFICIO PARA CUMPLIR CON EL NCA, ENTREGANDO UN PRODUCTO DE CALIDAD AL CLIENTE. RESPECTO AL PORCENTAJE DE "QUEBRADOS", SE REALIZA UNA EVALUACIÓN AL EQUIPO AJUSTANDO EL VOLTAJE Y EL AMPERAJE; SE CORRIGE EL ARREO Y EL RITMO DE INGRESO DE GANADO AL EMBUDO PARA SACRIFICIO PARA EVITAR EL ESTRÉS DE GANADO.														
Hallazgos-Aspectos Susceptibles de Mejora:														
<ul style="list-style-type: none"> Hallazgos: La entidad hizo de conocimiento que, una vez identificadas las causas que, al cierre de la administración 2021-2024 se tuvo, se identificó que el proceso de cambio del personal al interior del organismo perjudicó el cumplimiento de la presente actividad, por lo que se manifiesta una falla en el cumplimiento de la actividad tal y como se tuvo programado, ya que no se estimó adecuadamente el alcance del programa y lo que afecta la eficacia global del componente. Sin embargo, al cierre de la administración 2021-2024 regularizaron el cumplimiento de su meta programada. 														